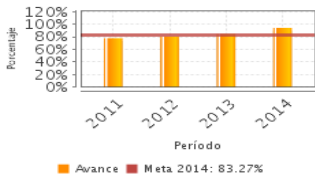


Descripción del Programa:

El Programa apoya a profesionales vinculados con el Sector Rural y Pesquero a través de programas de Posgrado e Investigación de alta calidad en Ciencias Agrícolas pecuarias, forestales y acuícolas. Y con ello aportar a su desarrollo humano ya que al contar con dicha formación estarán en posibilidades de emplearse en un periodo corto de tiempo.

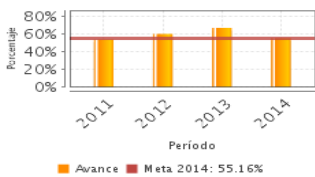
Resultados

Porcentaje de posgraduados con empleo un año después de su graduación



Frecuencia: Anual
Año base: 2013
Meta: 83.27 %
Valor: 94.05 %

Porcentaje de estudiantes graduados en el tiempo reglamentario



Frecuencia: Semestral
Año base: 2013
Meta: 55.16 %
Valor: 55.16 %

¿Cuáles son los resultados del programa y cómo los mide?

El programa no cuenta con Evaluaciones de impacto. El programa no ha tenido evaluaciones externas que hayan identificado hallazgos relacionados con el fin y el propósito. Los resultados se miden con la Matriz de Indicadores para Resultados, en sus niveles de Fin y Propósito.

En 2014, 311 alumnos ya graduados cuentan con empleo. Ello representa el cumplimiento de la meta con un aumento de 10.78 puntos porcentuales respecto a su planeación, con efecto positivo al contar con un mayor número de profesionales con alto nivel científico y tecnológico que el Colegio de Postgraduados forma en beneficio de la sociedad rural. El indicador ha mantenido un comportamiento ascendente desde su creación en 2011.

Con respecto a su propósito, de los 417 estudiantes que ingresaron, 230 se graduaron en el tiempo reglamentario establecido por el Colegio, con un efecto positivo al cumplir con el 100% de la meta programada para el año 2014. El comportamiento de este indicador es variable, del 2013 al 2012 la meta alcanzada se incrementa y del año 2014 con respecto al 2013 la meta alcanzada muestra un descenso de 17.25 puntos porcentuales. En los tres años la meta programada ha sido cumplida al 100% y en los años 2012 y

Definición de Población Objetivo:

El Programa no cuenta con una definición de la población objetivo.

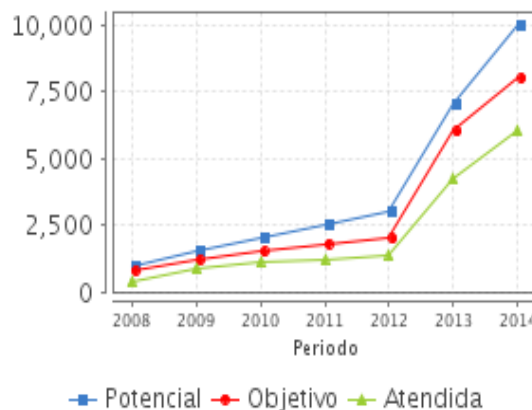
Cobertura

Entidades atendidas	ND
Municipios atendidos	ND
Localidades atendidas	ND
Hombres atendidos	ND
Mujeres atendidas	ND

Cuantificación de Poblaciones

Unidad de Medida PA	Valor 2014
SD	
Población Potencial (PP)	10,000
Población Objetivo (PO)	8,000
Población Atendida (PA)	6,000
Población Atendida/ Población Objetivo	75.00 %

Evolución de la Cobertura



Análisis de la Cobertura

Del 2008 al 2014 la Población Potencial y Objetivo se incrementaron en un 10% y la Población Atendida se incrementó en un 15%. Esto tiene una relación directa con el presupuesto del programa el cual ha contado con un incremento sostenido a partir del 2008 al 2014, se estima un incremento del presupuesto del 130.19%.

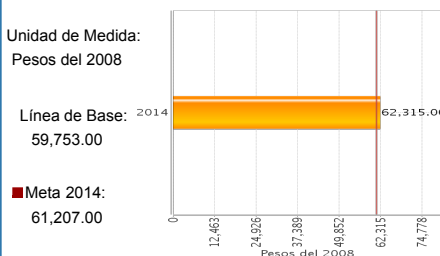
El mayor incremento se da del año 2012 al 2014.

En 2014 se apoyaron 6000 personas, pertenecientes a 55 localidades de 18 municipios ubicados en los estados de Campeche, México, Guerrero, Puebla, San Luis Potosí y Veracruz.

Cobertura

Análisis del Sector

Productividad laboral en el sector agropecuario y pesquero



Presupuesto Ejercido *

Año	Presupuesto del Programa (MDP) (1)	Presupuesto del Ramo (MDP) (2)	% = (1)/(2)
2009	913.92	75,939.82	1.20 %
2010	860.53	77,161.43	1.12 %
2011	932.26	77,633.60	1.20 %
2012	942.60	68,272.78	1.38 %
2013	1,084.53	70,328.98	1.54 %
2014	1,241.33	77,540.79	1.60 %

Análisis del Sector

El Programa se encuentra alineado al Programa Sectorial de Desarrollo Agropecuario, Pesquero y Alimentario 2013-2018 al objetivo "Impulsar la productividad en el sector agroalimentario mediante inversión en capital físico, humano y tecnológico que garantice la seguridad alimentaria." Objetivo que se mide con el indicador de productividad laboral en el sector agropecuario y pesquero, que reporta un avance de la meta 2014 del 101.81% A la cual el programa suma al contar con profesionales que se encuentran laborando.

Año de inicio del Programa: 2007

* Valores a precios constantes promedio de 2012, actualizados con el Índice Nacional de Precios al Consumidor (INPC) MDP: Millones de Pesos. Fuente: Secretaría de Hacienda y Crédito Público (SHCP)

Fortalezas y/o Oportunidades

1. El programa ha mantenido una cobertura de la población atendida con respecto a la objetivo por arriba del 50%. 2. El programa cuenta con información oportuna para la toma de decisiones mediante la Matriz de Indicadores para Resultados que cuenta con indicadores que aportan información sobre el impacto del programa.

Debilidades y/o Amenazas

1. Se desconoce la problemática específica a la cual el programa aporta solución. 2. Dentro de la información proporcionada por la UR, no se encontró algún documento que aporte información sobre el objetivo del programa, la población a la cual se dirige y su mecánica operativa.

Recomendaciones

1. Elaboración del árbol de problemas que aporte información sobre el problema al cual el programa se dirige para su solución. 2. Se sugiere la elaboración de un documento específico del programa que integre los siguientes puntos: Objetivo del programa, Población Objetivo y Ciclo operativo.

Acciones que el programa realiza para mejorar derivado de las evaluaciones

Avances en las acciones de mejora comprometidas en años anteriores

El programa no comprometió Aspectos de Mejora en años anteriores al 2015

Aspectos comprometidos en 2015

1. Mejorar los indicadores de la Matriz de Indicadores para Resultados de acuerdo a la Metodología de Marco Lógico.

Avances del programa en el ejercicio fiscal actual (2015)

1. De los cuatro indicadores con frecuencia de medición semestral, el cumplimiento de la meta es del 100% en 3 de ellos. Un indicador obtuvo un cumplimiento del 88% lo que se debe a retrasos por el cambio de administración. 2. Para el ejercicio 2016 el programa se fusiona con los programas E-001 y E-002. La clave Pp para 2016 es E-001 con el nombre: Desarrollo y aplicación de programas educativos en materia agropecuaria. 3. Derivado de la fusión para el ejercicio 2016 se realizó el diagnóstico del nuevo programa E-001, que se entregó el día 31 de Julio del 2015 a las instancias correspondientes, este documento será ampliado en su contenido para su entrega final al mes de Diciembre del 2015.

Datos de Contacto

Datos de Unidad Administrativa
 (Responsable del programa o acción)

Nombre: Francisco Gavi Reyes
 Teléfono: 55520200
 Correo electrónico: sacp@colpos.mx

Datos de Unidad de Evaluación
 (Responsable de la elaboración de la Ficha)

Nombre: Verónica Gutiérrez Macías
 Teléfono: 387110000
 Correo electrónico: veronica.gutierrez@sagarpa.gob.mx

Datos de Contacto CONEVAL
 (Coordinación de las Fichas de Monitoreo y Evaluación)

Thania de la Garza Navarrete tgarza@coneval.gob.mx 54817245
 Liv Lafontaine Navarro llafontaine@coneval.gob.mx 54817239
 Erika Ávila Mérida eavila@coneval.gob.mx 54817289