

Descripción
del Programa

Resultados

01

Cobertura

02

Análisis del Sector

03

El Programa busca que las unidades económicas vinculadas con el sector rural agroalimentario cuenten con inversión en el desarrollo de capital físico, humano y tecnológico, mediante apoyos enfocados en: i) facilitar el acceso al financiamiento para los productores agropecuarios, pesqueros acuícolas y del sector rural en su conjunto, con servicios de garantía, reducción de capital de riesgo, reducción de costos de financiamiento; ii) convertir productores tradicionales en orgánicos y certificar sus procesos, con capacitación, asistencia técnica, insumos; iii) usar instrumentos de administración de riesgos de mercado para dar mayor certidumbre al ingreso, tanto a productores como a compradores dentro de la cadena productiva; iv) mejorar la infraestructura y equipamiento agrologístico; v) incentivar la inversión para la generación de agroparques e vi) implementar proyectos agroalimentarios en zonas tropicales y del Sur-Sureste, con reconversión e infraestructura productiva, desarrollo tecnológico, capacitación y certificación. La entrega de los incentivos se realiza una vez al año a los solicitantes con dictamen positivo.

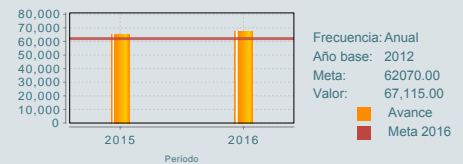
¿Cuáles son los resultados del programa y cómo los mide?

El Programa no cuenta con una evaluación de impacto. Tampoco cuenta con evaluaciones externas relacionadas directamente con los objetivos del programa o acción a nivel de Fin y/o Propósito. El Programa mide sus resultados a través de la Matriz de Indicadores para Resultados, en los niveles de Fin y Propósito.

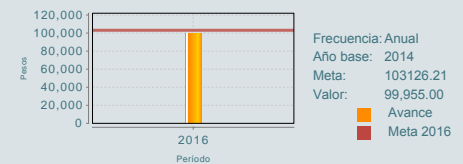
Fin: corresponde al indicador del Programa Sectorial, al cual contribuye el Programa en 2016 a la Productividad laboral en el Sector Agropecuario y Pesquero. Este indicador alcanzó \$67,115.00 por persona ocupada en el sector, con un porcentaje de cumplimiento de la meta del 108.5%, el cual muestra un comportamiento ascendente del 2015 al 2016 en un 2.88%. Es importante mencionar que el indicador es un proxy, y se insume con datos nacionales del INEGI.

Propósito: el cumplimiento de la meta es del 97%, con cifras de cuenta pública 2016. En este sentido, los incentivos para proyectos de inversión fueron de \$99,955.00 por Unidad Económica Rural; el 3% faltante se debe a la reducción presupuestal en los Componentes de Acceso al Financiamiento en apoyo a la Agricultura, Productividad Agroalimentaria, Sistema Nacional de Agroparques y Certificación para la Normalización Agroalimentaria. (ICP16)

Productividad laboral en el sector agropecuario y pesquero



Incentivos otorgados a proyectos de inversión beneficiados por el Programa por unidad económica rural



Definición de Población Objetivo:

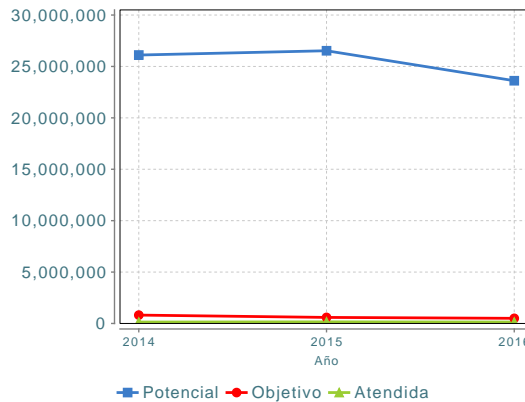
Las Unidades Económicas Rurales (UER) vinculadas con el sector agroalimentario, ya sean personas físicas o morales. (Art. 123 ROP)

Cobertura

Entidades atendidas	32
Municipios atendidos	ND
Localidades	ND
Hombres atendidos	102,318
Mujeres atendidas	31,205
Cuantificación de Poblaciones	
Unidad de Medida	Persona física y/o moral
PA	
Valor 2016	
Población Potencial (PP)	23,611,409
Población Objetivo (PO)	501,361
Población Atendida (PA)	141,415

Población Atendida/
Población Objetivo 28.21 %

Evolución de la Cobertura



Análisis de la Cobertura

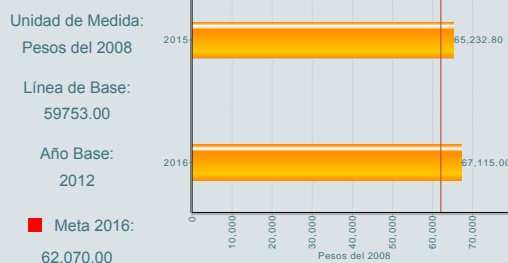
En 2016 la Población Potencial, Objetivo son menores a las registradas en 2014 y 2015; en el caso de la Población Atendida, se registra una disminución del 0.16% y 10.68% en comparación del 2014 y 2015 respectivamente. La cobertura de la PA con respecto a la PO fue del 28.20%, mayor a los ejercicios 2014 y 2015. La PA contempla Personas Físicas (PF) y Morales (PM). Para el caso del componente de Acceso al Financiamiento se apoyó a 7,797 PM; para Productividad Agroalimentaria a 52 PM, para Fortalecimiento a la Cadena Productiva 43 PM; y el total de las PF beneficiarias fue 133,523, del cual 77% son hombres y 23% mujeres. El Programa tiene cobertura nacional, siendo Veracruz el estado con el mayor número de beneficiarios.

Análisis del Sector

Alineado al PND 2013-2018, objetivo: "Construir un sector agropecuario y pesquero productivo que garantice la seguridad alimentaria del país" y al objetivo sectorial "Impulsar la productividad en el sector agroalimentario mediante inversión en capital físico, humano y tecnológico que garantice la seguridad alimentaria". En 2016 el presupuesto asignado al Programa con respecto al año anterior sufrió una disminución del 19.75% y con relación al 2014 un 40.94%, este ajuste presupuestal impactó en la cobertura del programa ya que el número de Unidades Económicas Rurales apoyadas se vio disminuido.

Indicador Sectorial

Productividad laboral en el sector agropecuario y pesquero



Presupuesto Ejercido *

Año	Presupuesto del Programa (MDP) (1)	Presupuesto del Ramo (MDP) (2)	% = (1)/(2)
2014	6,329.31	77,540.79	8.16 %
2015	4,658.41	75,406.50	6.18 %
2016	3,737.93	69,788.68	5.36 %

Año de inicio del programa: 2014

* Valores a precios constantes promedio de 2012, actualizados con el Índice Nacional de Precios al Consumidor (INPC) MDP: Millones de Pesos. Fuente: Secretaría de Hacienda y Crédito Público (SHCP)

Fortalezas y/o Oportunidades

1.F. El programa se encuentra alineado al Objetivo 1 del Programa Sectorial de Desarrollo Agropecuario, Pesquero y Alimentario. 2.F. El programa cuenta con información sistematizada para conocer la demanda total de apoyos, sus procedimientos están estandarizados y sistematizados para la selección de beneficiarios y proyectos. 3.F. Se cuenta con listados de beneficiarios por componente de apoyo, los cuales incluyen los tipos y montos de apoyo otorgados y están sistematizados por componente, brindando transparencia en la operación del Programa.

Debilidades y/o Amenazas

1.D. Existe una desvinculación entre el Diagnóstico del programa realizado en 2014 y las Reglas de Operación vigentes (2016). En el Diagnóstico se establecen más componentes de los que actualmente opera el programa. Existen diferencias también en la población potencial y objetivo en su caracterización y cuantificación. 2.D. El indicador A7. C2. de la MIR 2017 no cumple con la sintaxis establecida por la Metodología de Marco Lógico.

01

Recomendaciones

1.Actualizar el Diagnóstico del Programa en cada uno de sus apartados para que exista una correspondencia con las Reglas de Operación y la Matriz de Indicadores para Resultados. 2.Mejorar la Matriz de Indicadores para que se cumpla con la sintaxis establecida por la Metodología del Marco Lógico tanto en el resumen narrativo, indicadores y método de cálculo.

02

Acciones que el programa realiza para mejorar derivado de las evaluaciones

Avances en las acciones de mejora comprometidas en años anteriores

1.Vincular el objetivo general y los objetivos específicos establecidos en las ROP con los resúmenes narrativos a nivel de Propósito y Componente de la MIR. Avance: 100%. 2.Establecer objetivos específicos para cada componente del Programa, con la finalidad de diferenciar de otros programas federales, las acciones y población objetivo por atender. Avance: 100%. 3.Diseñar indicadores necesarios y suficientes para cada nivel de la Matriz de Indicadores para Resultados. Avance 100%.

Aspectos comprometidos en 2017

1.Definición de medios de verificación monitoreables para los indicadores del programa.

03

Avances del programa en el ejercicio fiscal actual (2017)

1.En el año 2017 la Secretaría esta realizando la generación del "Padrón de beneficiarios y solicitantes" para los programas con Reglas de Operación, ello es un avance para el sector ya que esta información podrá aportar para una mejor planeación y focalización de los apoyos. 2.El componente "Desarrollo Productivo Sur Sureste" cambió a "Desarrollo Productivo del Sur Sureste y Zonas Económicas Especiales". Se realizaron los ajustes correspondientes en la MIR. 3.En las Reglas de Operación del Programa se introdujo el criterio de los Estratos, definidos en el Diagnóstico del Sector Rural y Pesquero, FAO-SAGARPA 2012 para determinar el porcentaje de apoyo sobre el monto total de los proyectos. 4.En las Reglas de Operación del Programa 2017, se eliminaron los componentes: Productividad Agroalimentaria y Sistema Nacional de Agroparques; se creó el Componente Activos Productivos y Agrologística. Además, se eliminaron 3 componentes de Acceso al Financiamiento en apoyo a: la Agricultura, Pecuaria y a la Pesca, se sustituyeron por el componente de Acceso al Financiamiento.

Datos de Contacto



Datos de Unidad Administrativa
(Responsable del programa o acción)
Nombre: Ricardo Aguilar Castillo
Teléfono: 38711000
Email: ricardo.acastillo@sagarpa.gob.mx



Datos de Unidad de Evaluación
(Responsable de la elaboración de la Ficha)
Nombre: Verónica Gutierrez Macias
Teléfono: 38711000
Email: veronica.gutierrez@sagarpa.gob.mx



Datos de Contacto CONEVAL
(Coordinación de las Fichas de Monitoreo y Evaluación)
Thania de la Garza Navarrete tgarza@coneval.org.mx 54817245
Liv Lafontaine Navarro llafontaine@coneval.org.mx 54817239
Jesús Pacheco Vera jpacheco@coneval.org.mx 54817311