

**● Descripción****▶ ¿Qué busca?**

Contribuir al mejoramiento de ingresos y empleos en el sector rural mediante el otorgamiento de apoyos para la implementación de proyectos productivos.

**▶ ¿Qué resultados quiere lograr?**

Grupos de población rural no poseedores de tierra generan proyectos productivos técnicamente sustentables y con equidad de género.

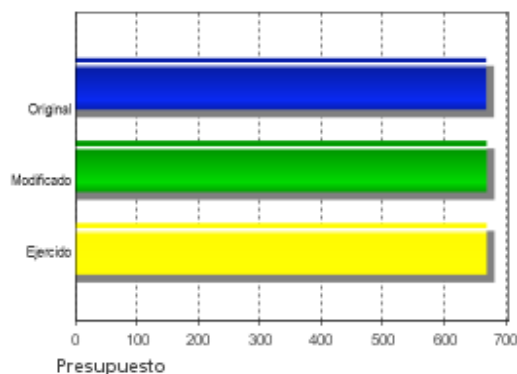
**● Resultados**

*El Programa no cuenta con Evaluaciones de Impacto que presenten resultados atribuibles a éste.*

**● Hallazgos Relevantes**

Los resultados que se obtuvieron de los indicadores estratégicos muestran que son factibles de alcanzar en un 100% respecto a las metas programadas. (EED2008)  
Un elemento importante que permite consolidar la sobrevivencia de los proyectos apoyados es la comercialización, estableciendo una estrategia o diseño para impactar con más agilidad y cobertura, dado que la difusión de "boca en boca" tiene alcance limitado. (EXT2009)  
En el componente sobre la generación de empleo, se lleva a cabo la cuantificación de manera pertinente. Sin embargo para la cuantificación para los empleos indirectos generados por el programa, este dato se cataloga como ND. (EXT2009)

Presupuesto 2009 (Millones de Pesos)



### ● Avances Indicadores

En el indicador de empleos directos generados en 2009, tuvo una disminución del 28% respecto a 2008. La meta en 2009, sobre la sobrevivencia de los proyectos productivos, es mayor respecto al año anterior. El número de mujeres beneficiadas se incrementó para el ejercicio 2009.

En el indicador de acompañamiento la meta es superior al 2008. El monto asignado por beneficiario es menor para el presente ejercicio.

### ● Avances 2010

Los avances registrados se suscriben en las reglas de operación introduciendo conceptos necesarios, y en los objetivos particulares se introduce el tema de ahorro en el medio rural y en el procedimiento de la de selección de los beneficiarios se incrementa el porcentaje de ponderación del criterio relacionado con la proyección técnica y sustentable del proyecto de un 40% a 50%. La cuantificación de la población objetivo que establece FAPPA fue realizada por el CIDE.

## ● Aspectos de Mejora derivados de las Evaluaciones Externas

### Avances en Aspectos de Mejora 2008

Los 14 aspectos susceptibles de mejora se reporta el 100% de avance, destaca el estudio que permite definir y conocer la población potencial y objetivo del programa. Cabe destacar la incorporación de indicadores bajo el enfoque de la matriz de marco lógico y el alineamiento de las reglas de operación para el 2009; Además se hicieron adecuaciones en la matriz de marco lógico para incorporar la perspectiva de género.

### Aspectos que el Programa ha decidido realizar

La planeación estratégica ligada a los resultado a mediano y largo plazo, considerando el presupuesto y la demanda

El programa cuenta con una estrategia de cobertura de corto, mediano y largo plazo.

Adecuada cobertura para cumplir con el fin y los propósitos del programa

Fortalecer los mecanismos para correlacionar la marginalidad con la asignación de los recursos

El programa cuenta con algún método para cuantificar y determinar la población potencial y objetivo

### ● Conclusiones del Evaluador Externo

El programa FAPPA tiene concordancia en los objetivos del PND y su propósito fundamental es generar desarrollo económico, con énfasis en el incremento del ingreso y generación de empleo en hombres y mujeres de la población objetivo. Este esfuerzo requiere de una adecuada planeación para la complementariedad con otros programas y reducir al máximo la duplicidad de funciones. Los criterios que establece las reglas de operación 2009 para la atención de zonas prioritarias le otorga a la focalización por marginación y vulnerabilidad un peso ponderado del 40%, y de acuerdo a la evaluación externa del programa, la conclusión se dirige a indicar que la atención de zonas de alta marginación no alcanza el porcentaje indicado en las reglas de operación. Se observa que el trabajo en equipo, tiempo y atención empleados a los proyectos y la reinversión del capital potencian el éxito de los proyectos; sin embargo es necesario tener en cuenta que la pulverización de los apoyos favorece el fracaso de los proyectos productivos. Cabe destacar que el uso racional y sustentable de los recursos es de vital importancia para generar poco impacto negativo a los recursos naturales. Finalmente se indica que la innovación tecnológica de los proyectos productivos se orientaron básicamente en los procesos productivos y en menor grado la innovación en producto.

### ● Fortalezas

Es la capacidad del programa para incidir en los elementos económicos, sociales, ambientales. El programa en sus reglas de operación establece la atención de zonas con alto índice de marginalidad. Para los proyectos productivos incluir el factor de acompañamiento, fortaleciendo su sobrevivencia

### ● Retos y Recomendaciones

Establecer los mecanismos e indicadores para que se incremente la atención de zonas de alta y muy alta marginación. Los criterios de medición de impacto al medio ambiente tienen que ser más claros y precisos para los beneficiarios e incorporar métodos cuantificables. Incorporar criterios para establecer con precisión la población objetivo que implica en principio ajustar los mecanismos de operación del programa, para impactar en los Estados con mayor número de municipios con alta marginación



- Observaciones CONEVAL

El Consejo Nacional de Evaluación de la Política de Desarrollo Social reconoce el esfuerzo que han realizado los responsables del programa en la elaboración de indicadores. Es recomendable continuar trabajando para mejorar el conjunto de indicadores que reflejen de manera integral y fiel los resultados y avances del programa.



## ● Población

### Definición de Población Objetivo

Personas mayores de edad habitantes de núcleos agrarios con figuras asociativas legalmente constituidas

	Unidad de Medida	Valor 2009	Incremento en cobertura respecto de 2008
Población Potencial	PERSONAS	ND	ND
Población Objetivo	PERSONAS	ND	ND
Población Atendida	personas	18,563	-12.35%
Población Atendida Población Objetivo	Porcentaje	ND	ND

ND: No Disponible SD: Sin Dato

## ● Evolución de la Cobertura

## ● Cobertura



Entidades atendidas	32
Municipios atendidos	-
Localidades atendidas	-

## ● Análisis de la Cobertura

La cobertura de la población atendida ha tenido dos periodos de mayor demanda en los años 2004 y 2008; y una tendencia la baja para el 2009. Pero en general ha sido ascendente. Además de que no están definidos la población potencial y la población objetivo.

### Alineación de la Matriz de Indicadores con el PND

#### Objetivo del PND

Tener una economía competitiva que ofrezca bienes y servicios de calidad a precios accesibles, mediante el aumento de la productividad, la competencia económica, la inversión en infraestructura, el fortalecimiento del mercado interno y la creación de condiciones favorables para el desarrollo de las empresas, especialmente las micro, pequeñas y medianas.

#### Objetivo Sectorial

Facilitar los mecanismos para la creación de Agroempresas y el mejoramiento del ingreso a los emprendedores y población que habita el Territorio Social (Núcleos Agrarios y Localidades Rurales vinculadas).

#### Fin

Contribuir al mejoramiento de ingresos y empleos en el sector rural mediante el otorgamiento de apoyos para la implementación de proyectos productivos.

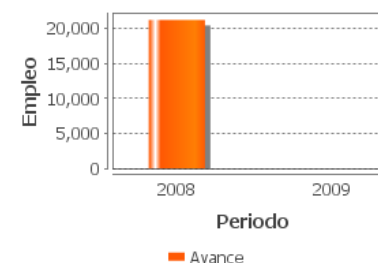
#### Propósito

Grupos de población rural no poseedores de tierra generan proyectos productivos técnicamente sustentables y con equidad de género.

### Indicadores de Resultados

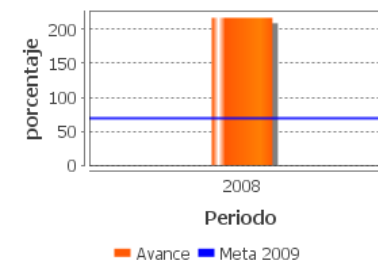
#### 1. Número de empleos directos generados.

Unidad de medida	Frecuencia	Meta 2009	Valor 2009	Valor 2008
Empleo	Mensual	18,249	0.72	21179.0



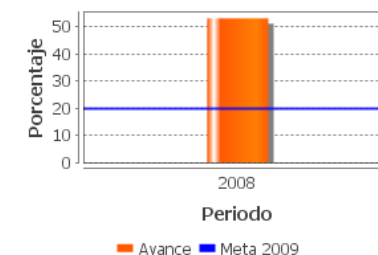
#### 2. Porcentaje de sobrevivencia de proyectos productivos apoyados.

Unidad de medida	Frecuencia	Meta 2009	Valor 2009	Valor 2008
porcentaje	Trimestral	70	4.64	40.0



#### 3. Porcentaje de mujeres beneficiarias con equidad de género.

Unidad de medida	Frecuencia	Meta 2009	Valor 2009	Valor 2008
Porcentaje	Mensual	20	0.19	11.25

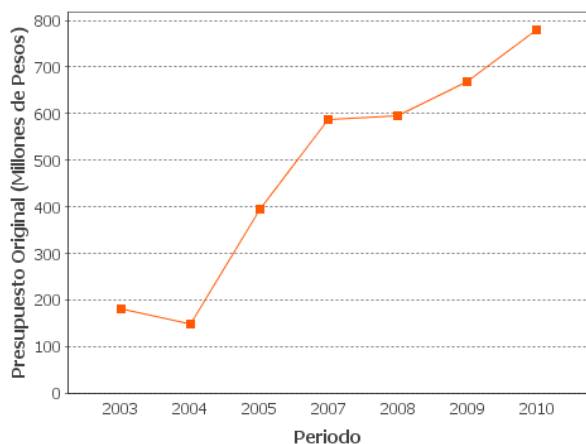


ND: No Disponible SD: Sin Dato

### Componentes

- 1 Grupos de beneficiarios apoyados económicamente para implementar proyectos productivos.
- 2 Apoyar con asistencia técnica y capacitación (acompañamiento) a los grupos de beneficiarios.

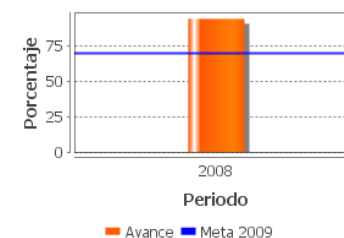
### Evolución del Presupuesto



### Indicadores de Servicios y Gestión

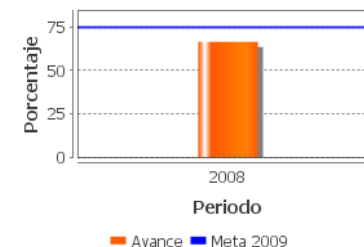
#### 1. Percepción de acciones de asistencia técnica.

Unidad de medida	Frecuencia	Meta 2009	Valor 2009	Valor 2008
Porcentaje	Anual	70	SD	



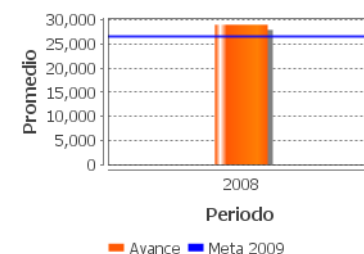
#### 2. Porcentaje de grupos beneficiarios con acompañamiento.

Unidad de medida	Frecuencia	Meta 2009	Valor 2009	Valor 2008
Porcentaje	Mensual	75	SD	66.6



#### 3. Promedio de inversión por beneficiario.

Unidad de medida	Frecuencia	Meta 2009	Valor 2009	Valor 2008
Promedio	Mensual	26,500	SD	28,938



ND: No Disponible SD: Sin Dato

## ● Fuentes de Información

Evaluación Externa (EXT) 2008; Evaluación Externa (EXT) 2009; Reglas de Operación (ROP) 2009; Matriz de Indicadores (MIR) 2009; Ficha Técnica (FT) 2009; Avances del Programa (AVP) Reglas de Operación (ROP) 2010; Evaluación Específica de Desempeño (EED) 2008; Matriz de Marco Lógico (MML) 2009; Documento de Trabajo (DT) 2008; Documento de Trabajo (DT) 2009; Posición Institucional (PI) 2008; Posición Institucional (PI) 2009; Avances en las Acciones de Mejora (AAM) 2009; Documento sobre la definición de población objetivo y temporalidad, CIDE 2009.

## ● Información de la Evaluación

**Datos generales del evaluador:**

1. Institución Evaluadora: Colegio de Postgraduados
2. Coordinador de la Evaluación: José Luis Jaramillo Villanueva
3. Correo Electrónico: jjaramil301@yahoo.es
4. Teléfono: 222 4568031

**Forma de contratación del evaluador externo:**

: Invitación a cuando menos tres personas  
Costo de la evaluación y fuente de financiamiento:  
:\$72,811.43

**Unidad administrativa responsable de dar seguimiento a la evaluación****-Unidad Administrativa Responsable:**

Dirección General de Coordinación

**-Datos del Titular:**

Nombre: César Ocegüera Estrada

Teléfono: 55 56240000 5118

Correo electrónico: cocegüera@sra.gob.mx

**Datos de Contacto:**

-Thania de la Garza Navarrete tgarza@coneval.gob.mx (55) 54817200 ext. 70045

-Hortensia Pérez Seldner hperez@coneval.gob.mx (55) 54817200 ext. 70018