



Programa de Concurrencia con las Entidades Federativas  
Matriz de Indicadores para Resultados 2016, S240


Estado: Veracruz

Fecha de corte e informe: 31/03/2016 Primer Trimestre

Nº	Programa	Nivel del indicador	Nombre del Indicador	Método de cálculo	Frecuencia de Medición	Meta 2015	Responsable	Meta Planeada (Releva)												Valor de la Meta Realizada del Ciclo Presupuestario en Curso (Indicar el valor de la meta alcanzada al periodo)			Justificaciones (En caso de que exista diferencia entre los avances registrados y las metas programadas al periodo, se deberá de explicar las causas y los posibles efectos de dicha variación)			
								Primer Trimestre			Segundo Trimestre			Tercer Trimestre			Cuarto Trimestre			Periodo (Indicar mes del avance)	Primer Trimestre		Causas	Efectos		
								Meta del Indicador	Numerador	Denominador	Meta del Indicador	Numerador	Denominador	Meta del Indicador	Numerador	Denominador	Meta del Indicador	Numerador	Denominador		Meta del Indicador	Numerador			Denominador	
1	S-240 Programa de Concurrencia con las Entidades Federativas	Actividad	Porcentaje de Inversión por Actividad	(Total de Inversión por Actividad / Total de Inversión Programada) X 100	Semestral	100	Gobierno del Estado, FOFAE y Delegación	25	72,937,500	291,750,000	50	145,875,000	291,750,000	75	218,812,500	291,750,000	100	291,750,000	291,750,000	Marzo	0	0	291,750,000	Al 31 de marzo de 2016 no se cuenta con la Convocatoria por la Instancia Ejecutora. No hay Recursos Federales Radicados por incumplimiento del Gobierno del Estado en el cierre finiquito 2014 y 2015.	No se cuenta con avance al Programa en Concurrencia	
1.1	S-240 Programa de Concurrencia con las Entidades Federativas	Actividad	Porcentaje de Inversión por Actividad (Agrícola)	(Total de Inversión por Actividad / Total de Inversión Programada) X 100	Semestral	100	Gobierno del Estado, FOFAE y Delegación	25	40,129,447	160,517,788	50	80,258,894	160,517,788	75	120,388,341	160,517,788	100	160,517,788	160,517,788	Marzo	0	0	160,517,788	Al 31 de marzo de 2016 no se cuenta con la Convocatoria por la Instancia Ejecutora. No hay Recursos Federales Radicados por incumplimiento del Gobierno del Estado en el cierre finiquito 2014 y 2015.	No se cuenta con avance al Programa en Concurrencia	
1.2	S-240 Programa de Concurrencia con las Entidades Federativas	Actividad	Porcentaje de Inversión por Actividad (Pecuaria)	(Total de Inversión por Actividad / Total de Inversión Programada) X 100	Semestral	100	Gobierno del Estado, FOFAE y Delegación	25	26,752,965	107,011,859	50	53,505,930	107,011,859	75	80,258,894	107,011,859	100	107,011,859	107,011,859	Marzo	0	0	107,011,859	Al 31 de marzo de 2016 no se cuenta con la Convocatoria por la Instancia Ejecutora. No hay Recursos Federales Radicados por incumplimiento del Gobierno del Estado en el cierre finiquito 2014 y 2015.	No se cuenta con avance al Programa en Concurrencia	
1.3	S-240 Programa de Concurrencia con las Entidades Federativas	Actividad	Porcentaje de Inversión por Actividad (Pesca y Acuicultura)	(Total de Inversión por Actividad / Total de Inversión Programada) X 100	Semestral	100	Gobierno del Estado, FOFAE y Delegación	25	6,055,088	24,220,353	50	12,110,177	24,220,353	75	18,165,265	24,220,353	100	24,220,353	24,220,353	Marzo	0	0	24,220,353	Al 31 de marzo de 2016 no se cuenta con la Convocatoria por la Instancia Ejecutora. No hay Recursos Federales Radicados por incumplimiento del Gobierno del Estado en el cierre finiquito 2014 y 2015.	No se cuenta con avance al Programa en Concurrencia	
2	S-240 Programa de Concurrencia con las Entidades Federativas	Actividad	Porcentaje de Inversión en Convenios de Coordinación	(Total de Inversión en Convenios Suscritos / Total de Inversión programada para Convenios) X 100	Semestral	100	Gobierno del Estado, FOFAE y Delegación	25	72,937,500	291,750,000	50	145,875,000	291,750,000	75	218,812,500	291,750,000	100	291,750,000	291,750,000	Marzo	0	0	291,750,000	Al 31 de marzo de 2016 no se cuenta con la Convocatoria por la Instancia Ejecutora. No hay Recursos Federales Radicados por incumplimiento del Gobierno del Estado en el cierre finiquito 2014 y 2015.	No se cuenta con avance al Programa en Concurrencia	
3	S-240 Programa de Concurrencia con las Entidades Federativas	Actividad	Porcentaje de Proyectos Establecidos	(Número de Proyectos Establecidos / Número de Proyectos Registrados) X 100	Semestral	100	Gobierno del Estado, FOFAE y Delegación	25	4,745	18,981	50	9,491	18,981	75	14,236	18,981	100	18,981	18,981	Marzo	0	0	18,981	Al 31 de marzo de 2016 no se cuenta con la Convocatoria por la Instancia Ejecutora. No hay Recursos Federales Radicados por incumplimiento del Gobierno del Estado en el cierre finiquito 2014 y 2015.	No se cuenta con avance al Programa en Concurrencia	
4	S-240 Programa de Concurrencia con las Entidades Federativas	Actividad	Porcentaje de Proyectos sin Suficiencia Presupuestal	(Número de Proyectos Positivos sin suficiencia / Número de Proyectos Positivos) X 100	Trimestral	0	Gobierno del Estado, FOFAE y Delegación	0	0	0	0	0	0	0	0	0	0	0	0	0	Marzo	#DIV/0!	0	0	Al 31 de marzo de 2016 no se cuenta con la Convocatoria por la Instancia Ejecutora. No hay Recursos Federales Radicados por incumplimiento del Gobierno del Estado en el cierre finiquito 2014 y 2015.	No se cuenta con avance al Programa en Concurrencia
5	S-240 Programa de Concurrencia con las Entidades Federativas	Actividad	Porcentaje de Proyectos Autorizados	(Número de Proyectos Autorizados / Número de Proyectos Registrados) X 100	Trimestral	100	Gobierno del Estado, FOFAE y Delegación	25	4,745	18,981	50	9,491	18,981	75	14,236	18,981	100	18,981	18,981	Marzo	0	0	18,981	Al 31 de marzo de 2016 no se cuenta con la Convocatoria por la Instancia Ejecutora. No hay Recursos Federales Radicados por incumplimiento del Gobierno del Estado en el cierre finiquito 2014 y 2015.	No se cuenta con avance al Programa en Concurrencia	
6	S-240 Programa de Concurrencia con las Entidades Federativas	Actividad	Porcentaje de Proyectos con Dictamen Positivo	(Número de Proyectos con Dictamen Positivo / Número de Proyectos Registrados) X 100	Trimestral	100	Gobierno del Estado, FOFAE y Delegación	25	4,745	18,981	50	9,491	18,981	75	14,236	18,981	100	18,981	18,981	Marzo	0	0	18,981	Al 31 de marzo de 2016 no se cuenta con la Convocatoria por la Instancia Ejecutora. No hay Recursos Federales Radicados por incumplimiento del Gobierno del Estado en el cierre finiquito 2014 y 2015.	No se cuenta con avance al Programa en Concurrencia	

Elaboro:   
Ing. Antonio Cruz Bernal  
Coordinador General de la Unidad Técnica Operativa Estatal de la SEDARPA

Reviso y Autorizo:   
Dr. Ramón Ferrari Pardiño  
Secretario de Despacho de la SEDARPA

Valido:   
Inq. Octavio Lejarreta Guerrero  
Delegado Estatal de la SAGARPA en Veracruz