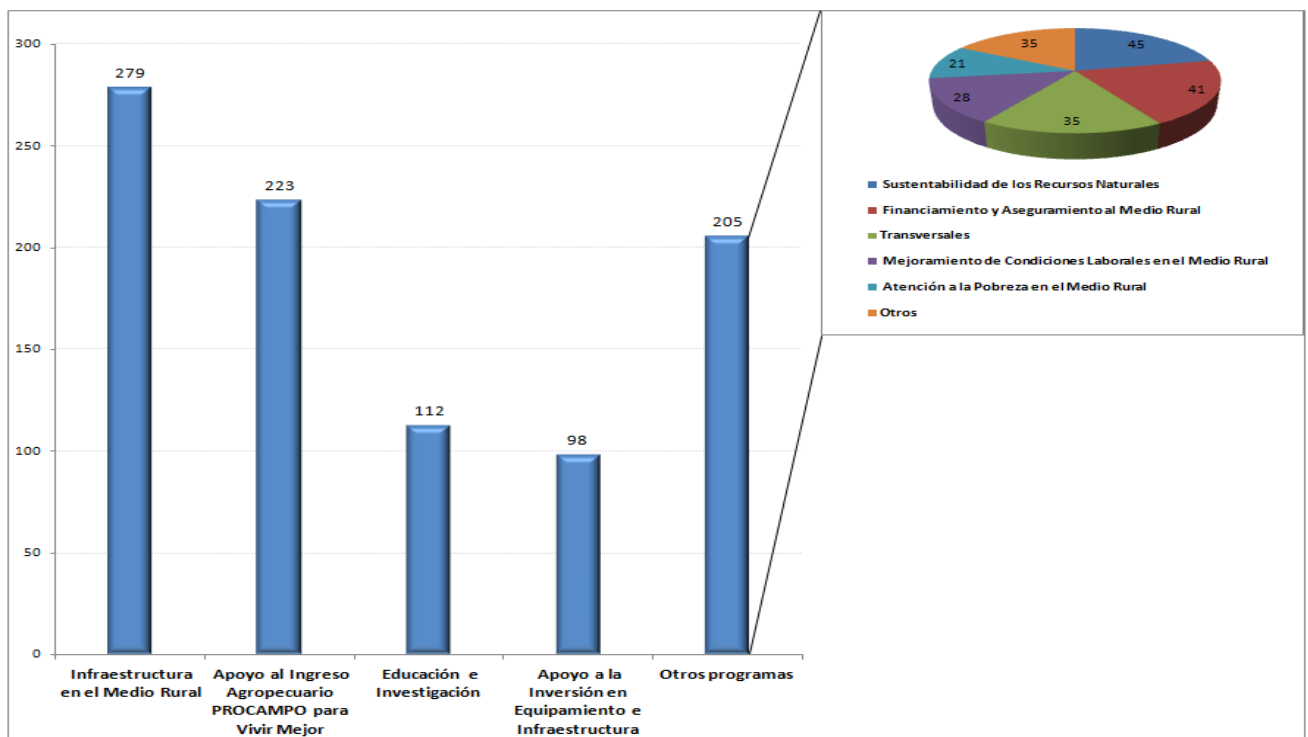


1. TLAXCALA - REPORTE DE RECURSOS PROGRAMA ESPECIAL CONCURRENTE¹

En el periodo Enero-Diciembre 2011, a nivel PEC el estado de Tlaxcala recibió \$917.68 millones, cuatro Programas (Infraestructura en el Medio Rural, Apoyo al Ingreso Agropecuario PROCAMPO para Vivir Mejor, Educación e Investigación y Apoyo a la Inversión en Equipamiento e Infraestructura) distribuyeron el 77.6% de los apoyos en el estado.

MONTOS OTORGADOS POR PROGRAMA PEC TLAXCALA
Enero-diciembre de 2011
(Millones de pesos)

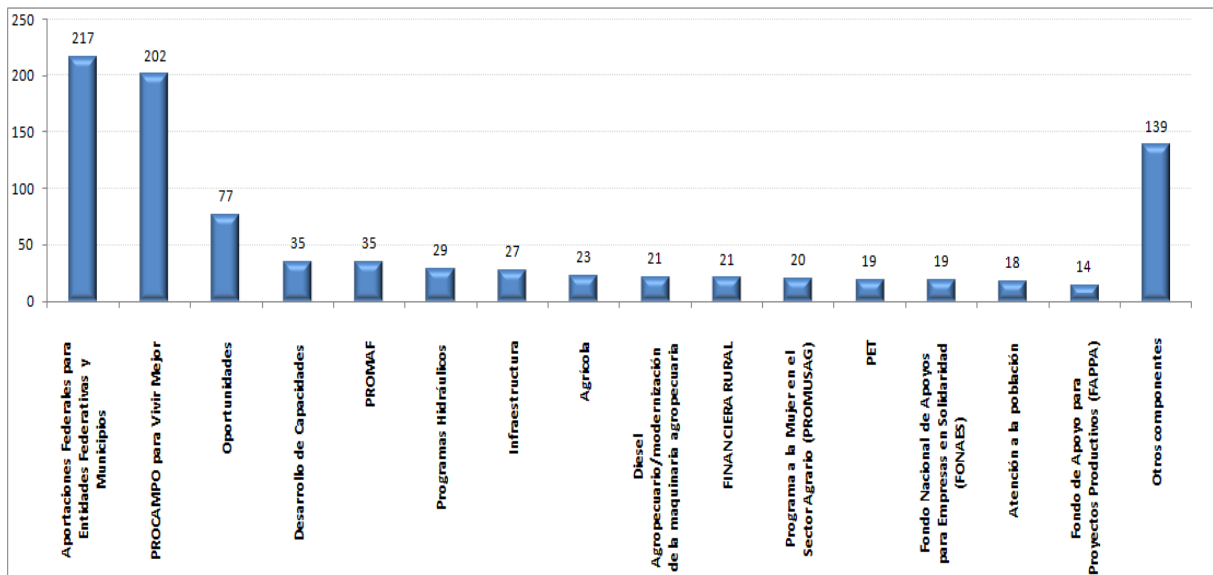


¹ La suma de los parciales pueden no coincidir con el total debido al redondeo.

2. Montos fiscales pagados por componente en el Programa Especial Concurrente

A nivel componente PEC los cinco con mayores montos (Aportaciones Federales para Entidades Federativas y Municipios, PROCAMPO para Vivir Mejor, Oportunidades, Desarrollo de Capacidades y PROMAF) distribuyeron el 61.7%.

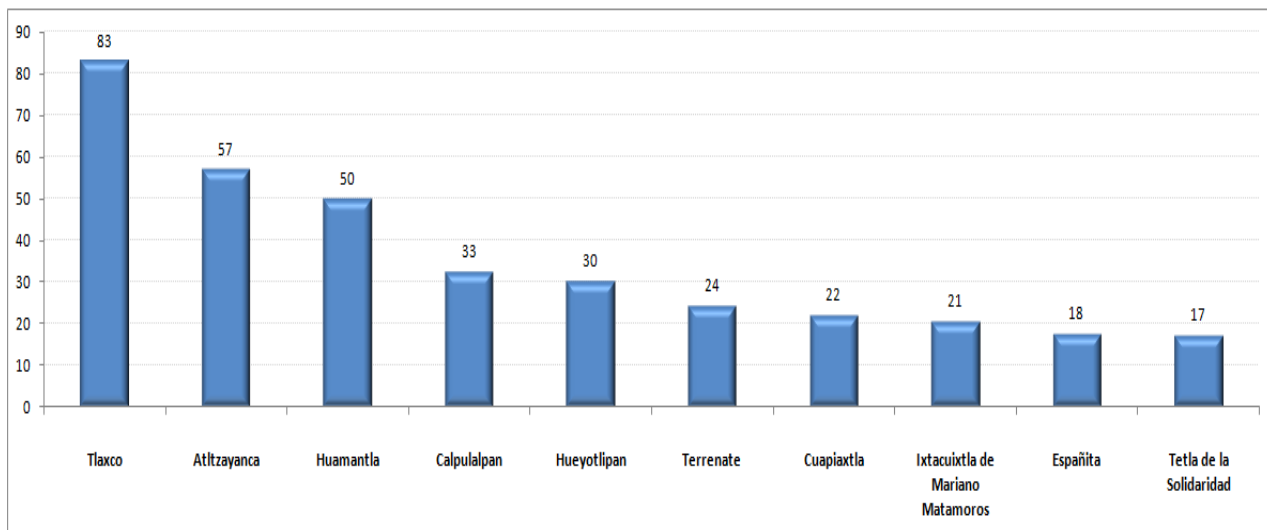
PRINCIPALES COMPONENTES-PEC ENERO-DICIEMBRE, TLAXCALA
(Millones de pesos)



3. Región Geográfica

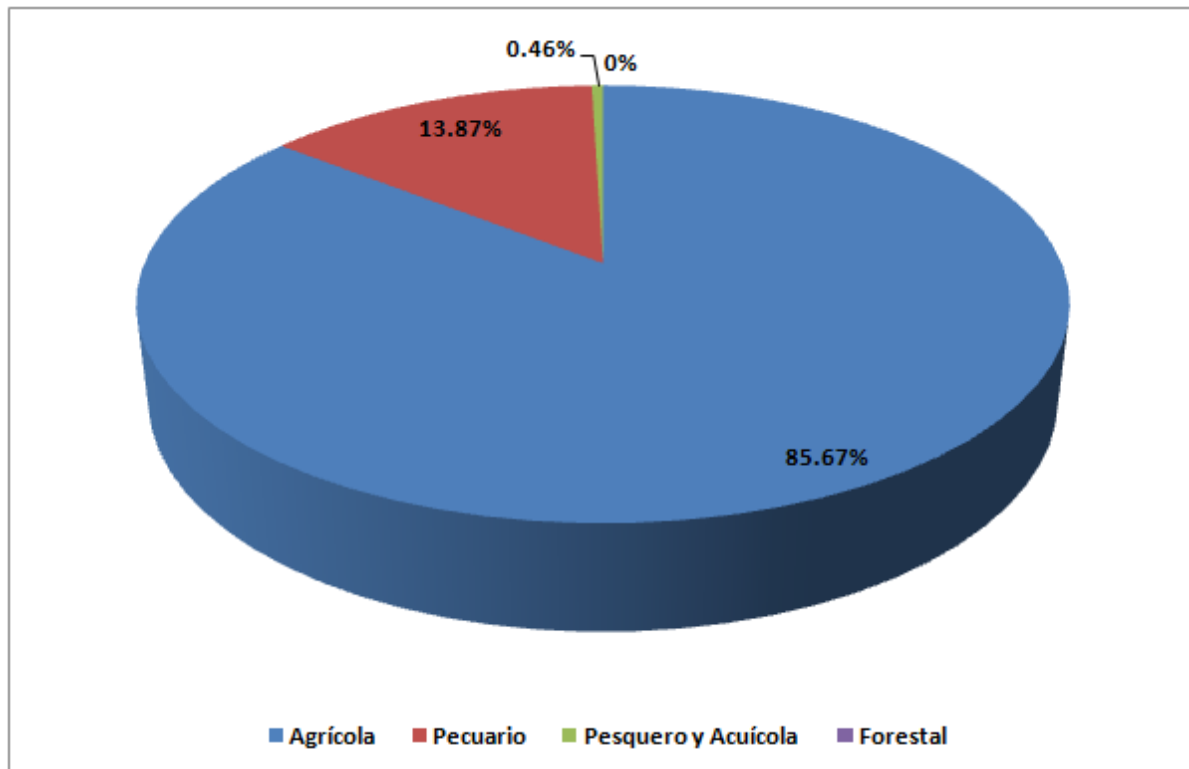
El 38.7% de los apoyos PEC se distribuyeron en 10 municipios.

Los 10 municipios que más recursos recibieron de PEC en el periodo enero a diciembre , 2011
(Millones de pesos)



4. Cultivo - Especie

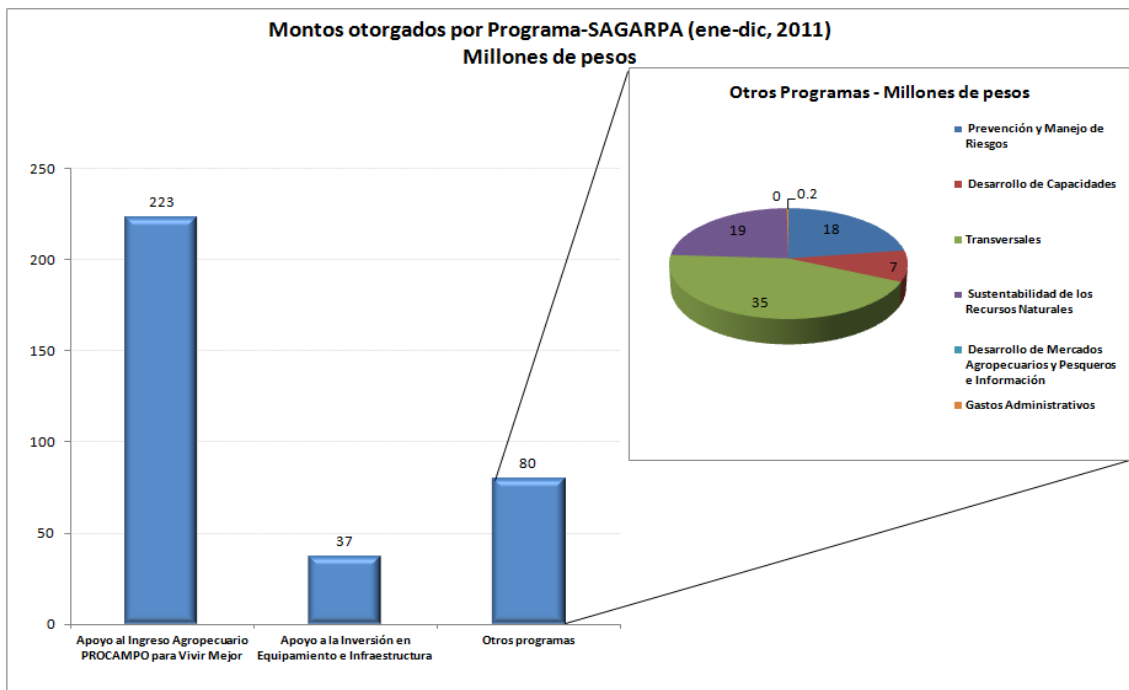
De los recursos del PEC para los cuales se identifica el destino, el 85.7% se orienta al sector agrícola.



1.1 TLAXCALA - REPORTE DE RECURSOS SAGARPA

1. Monto fiscal pagado por Programa y Componente.

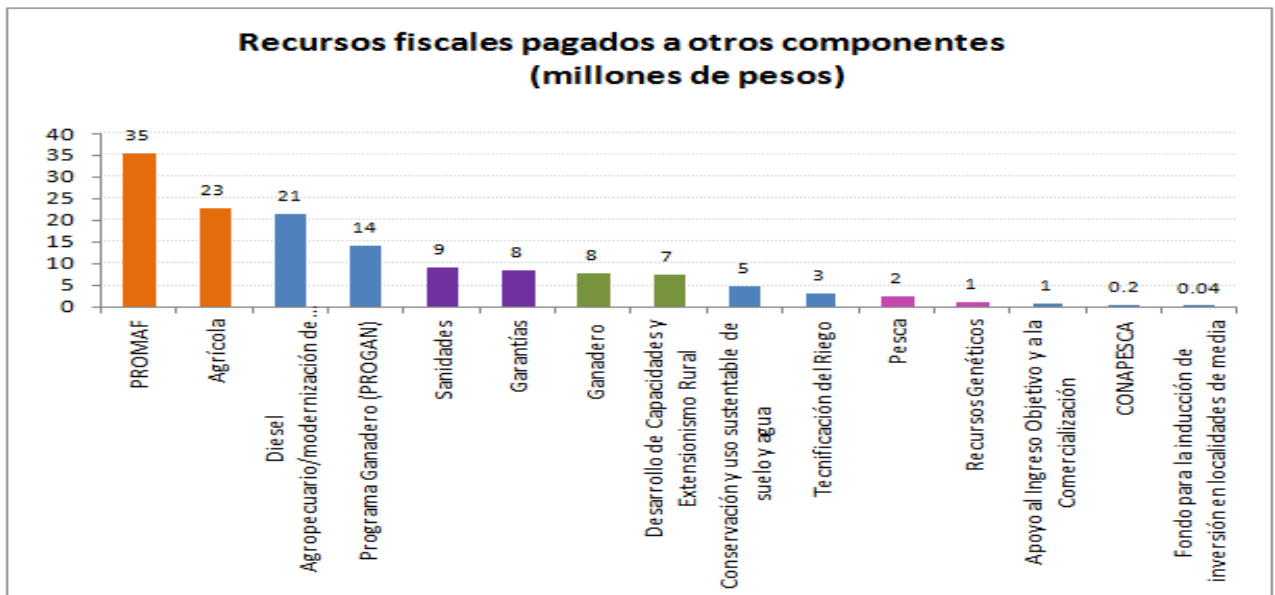
EL 76.5% de los recursos distribuidos por SAGARPA en el estado corresponden a dos Programas: Apoyo al Ingreso Agropecuario PROCAMPO para Vivir Mejor y Apoyo a la Inversión en Equipamiento e Infraestructura, entre ambos se asignan \$260 millones.



A nivel Componente 'PROCAMPO para Vivir Mejor' es el más importante en cuanto a monto de recursos (\$202 millones) entregando el 59.3% de los recursos totales de la SAGARPA.



Cuatro componentes apoyan con montos superiores a los \$9 millones: 'PROMAF', 'Agrícola', 'Diesel Agropecuario/modernización de la maquinaria agropecuaria' y 'Programa Ganadero (PROGAN)'. 'Sanidades' y 'Garantías' son otros componentes con montos significativos. Entre los seis componentes cubren el 32.7% de los apoyos.



2. Región Geográfica

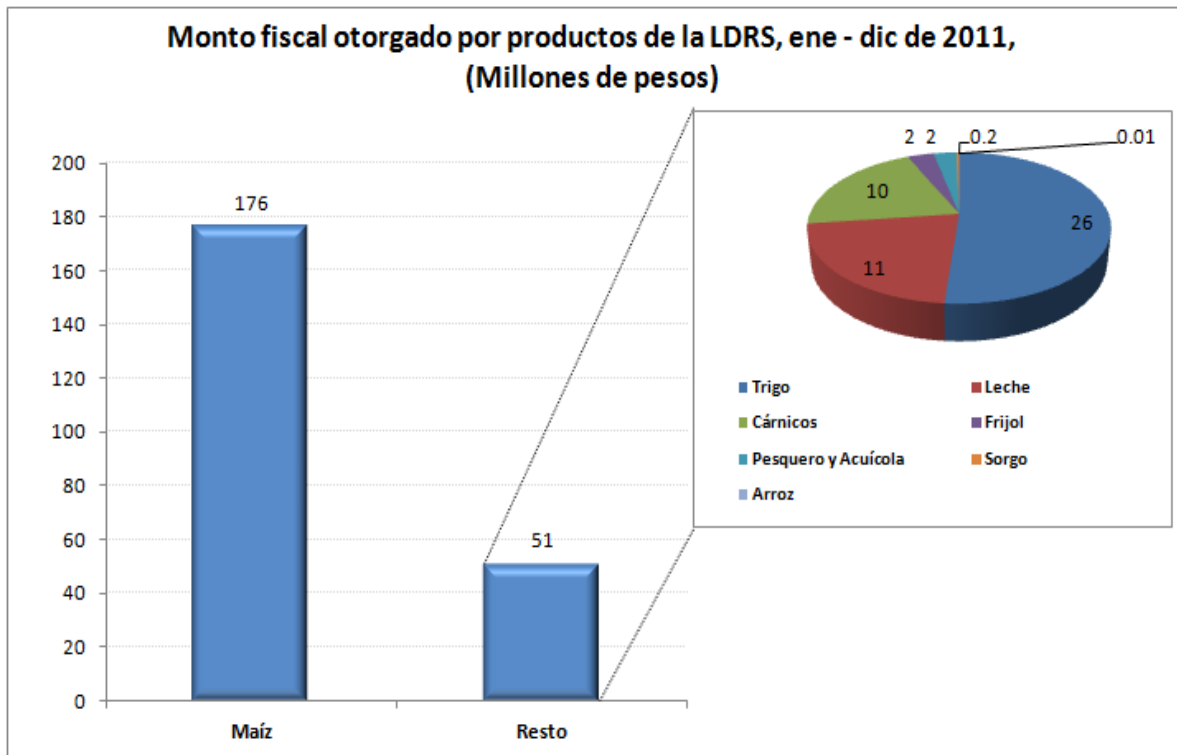
Los 10 municipios que reciben mas recursos acumulan el 64.5% de los apoyos, (el estado cuenta con 61 municipios), adicionalmente \$26 millones (7.6% de los recursos) se distribuyen de manera transversal entre varios municipios.



Nota: Los recursos clasificados como ENTIDAD-Tlaxcala no identifican un municipio en específico. Se refiere a recursos cuyo impacto se dio en todo el estado.

3. Cultivo - Especie

En Tlaxcala de enero a diciembre de 2011, el 67.0% de los apoyos se canalizan a los productos básicos y estratégicos considerados en la LDRS, para el Maíz se orienta el 51.8% del total de los apoyos de la SAGARPA.



GOBIERNO FEDERAL

SAGARPA

www.gobiernofederal.gob.mx
www.sagarpa.gob.mx

ESTE PROGRAMA ES PÚBLICO, AJENO A CUALQUIER PARTIDO POLÍTICO.
 QUEDA PROHIBIDO EL USO PARA FINES DISTINTOS A LOS ESTABLECIDOS EN EL PROGRAMA.



4. Concepto de Apoyo

Por concepto de apoyo, el destinado a 'Apoyos a productores' es el más significativo, adicionalmente destacan, aunque en menor medida , 'Paquetes Tecnológicos', 'Infraestructura y equipamiento para postproducción' y 'Animales, recría de animales y material genético para la producción de carne, leche, huevo, y otros usos pecuarios.'

