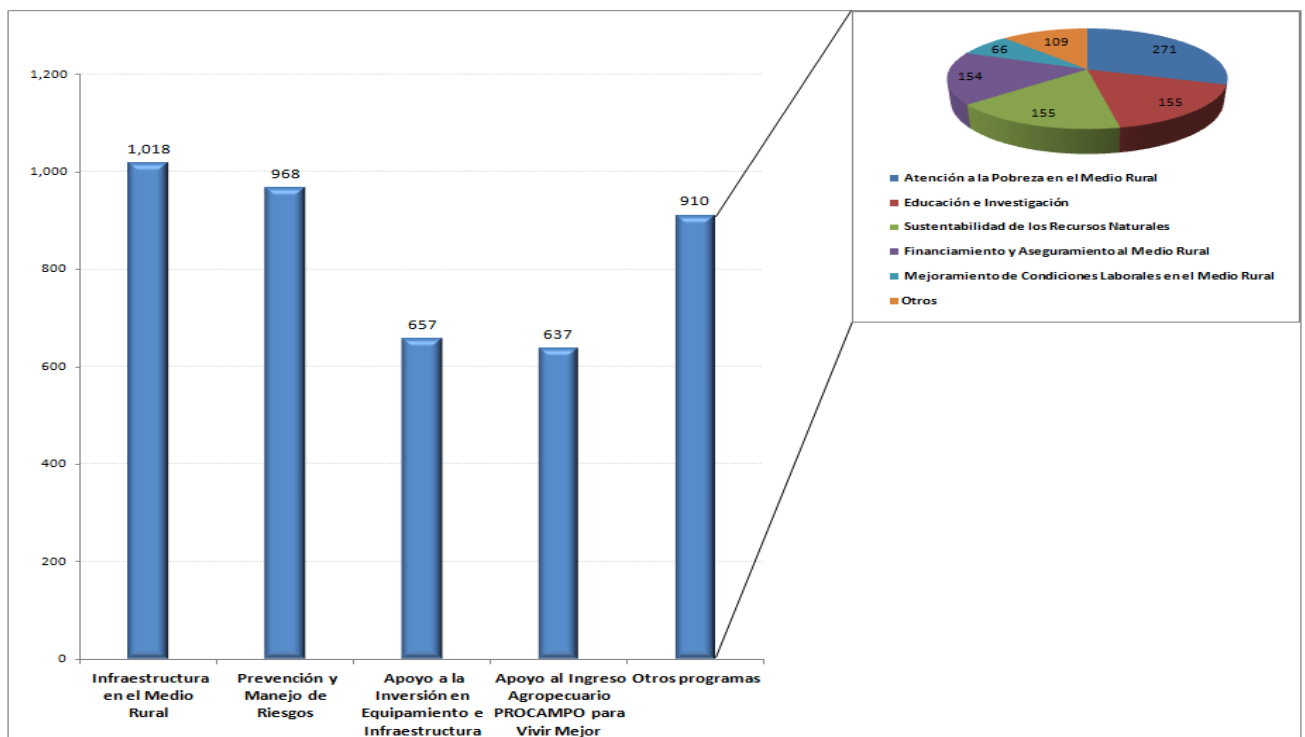


## 1. SONORA - REPOTE DE RECURSOS PROGRAMA ESPECIAL CONCURRENTE<sup>1</sup>

En el periodo Enero-Diciembre 2011, a nivel PEC el estado de Sonora recibió 4190.41 millones, cuatro Programas ( Infraestructura en el Medio Rural, Prevención y Manejo de Riesgos, Apoyo a la Inversión en Equipamiento e Infraestructura y Apoyo al Ingreso Agropecuario PROCAMPO para Vivir Mejor) distribuyeron el 78.3%de los apoyos en el estado.

MONTOS OTORGADOS POR PROGRAMA PEC SONORA  
Enero-diciembre de 2011  
(Millones de pesos)

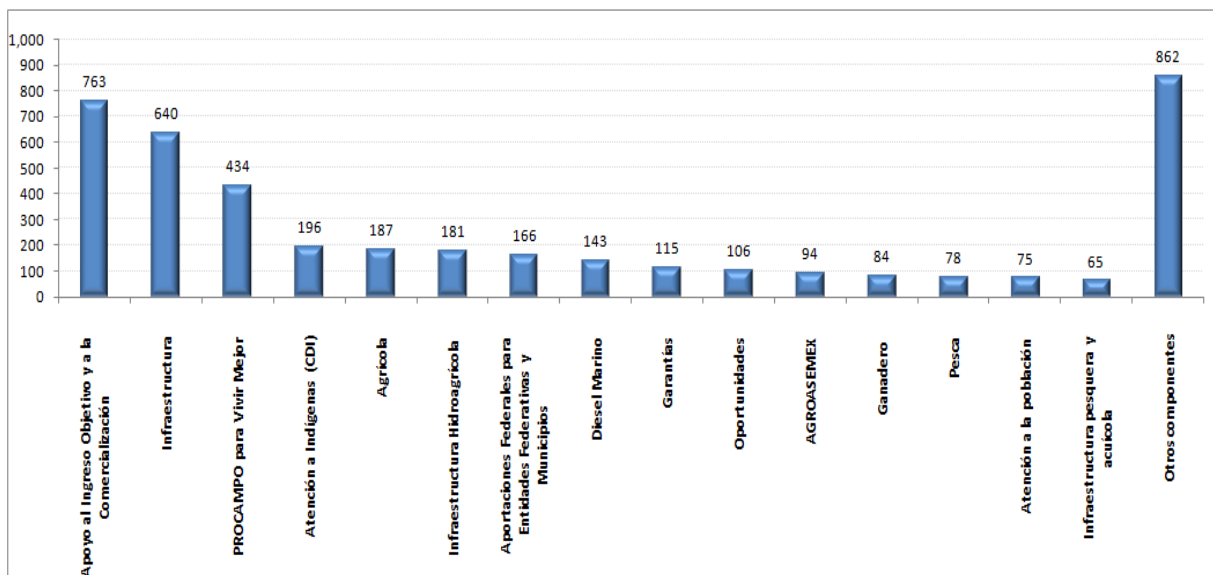


<sup>1</sup> La suma de los parciales pueden no coincidir con el total debido al redondeo.

## 2. Montos fiscales pagados por componente en el Programa Especial Concurrente

A nivel componente PEC los cinco con mayores montos (Apoyo al Ingreso Objetivo y a la Comercialización , Infraestructura , PROCAMPO para Vivir Mejor , Atención a Indígenas (CDI) y Agrícola ) distribuyeron el 53.0%

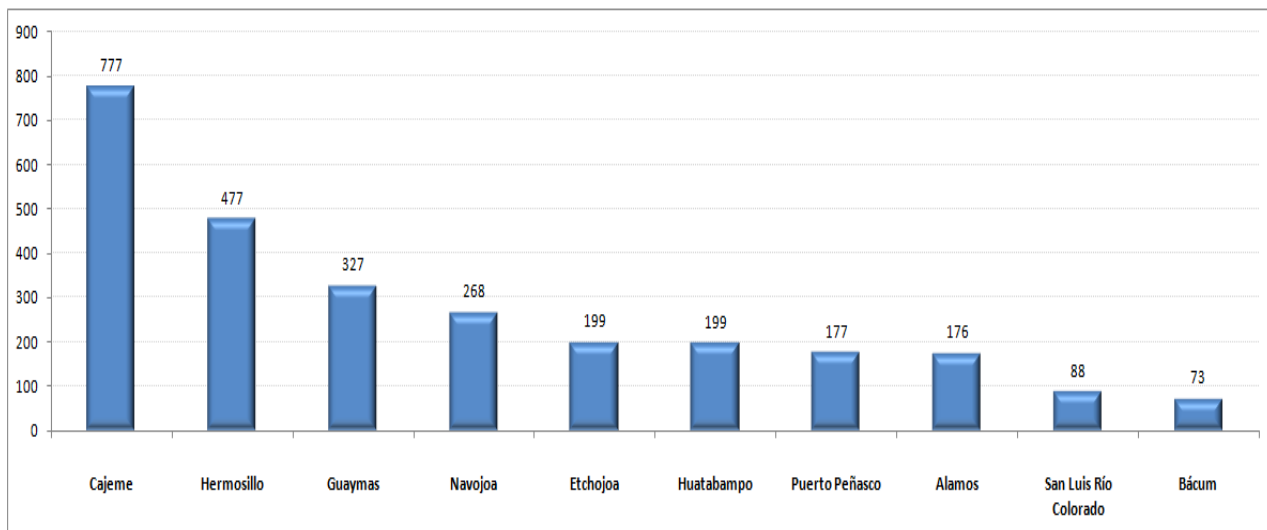
PRINCIPALES COMPONENTES-PEC ENERO-DICIEMBRE, SONORA  
(Millones de pesos)



### 3. Región Geográfica

**El 65.9% de los apoyos PEC se distribuyeron en 10 municipios**

Los 10 municipios que más recursos recibieron de PEC en el periodo enero a diciembre , 2011  
(Millones de pesos)



**GOBIERNO  
FEDERAL**

**SAGARPA**

[www.gobiernofederal.gob.mx](http://www.gobiernofederal.gob.mx)

[www.sagarpa.gob.mx](http://www.sagarpa.gob.mx)

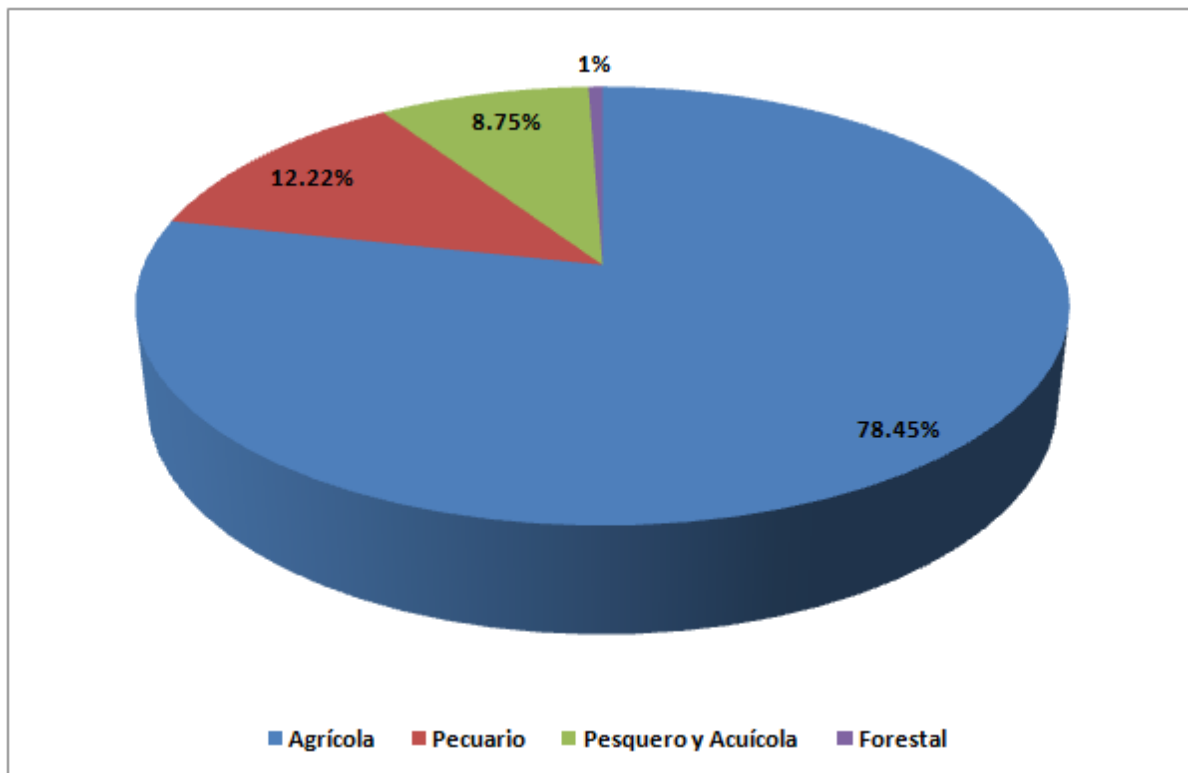
ESTE PROGRAMA ES PÚBLICO, AJENO A CUALQUIER PARTIDO POLÍTICO.  
QUEDA PROHIBIDO EL USO PARA FINES DISTINTOS A LOS ESTABLECIDOS EN EL PROGRAMA.



Vivir Mejor

#### 4. Cultivo - Especie

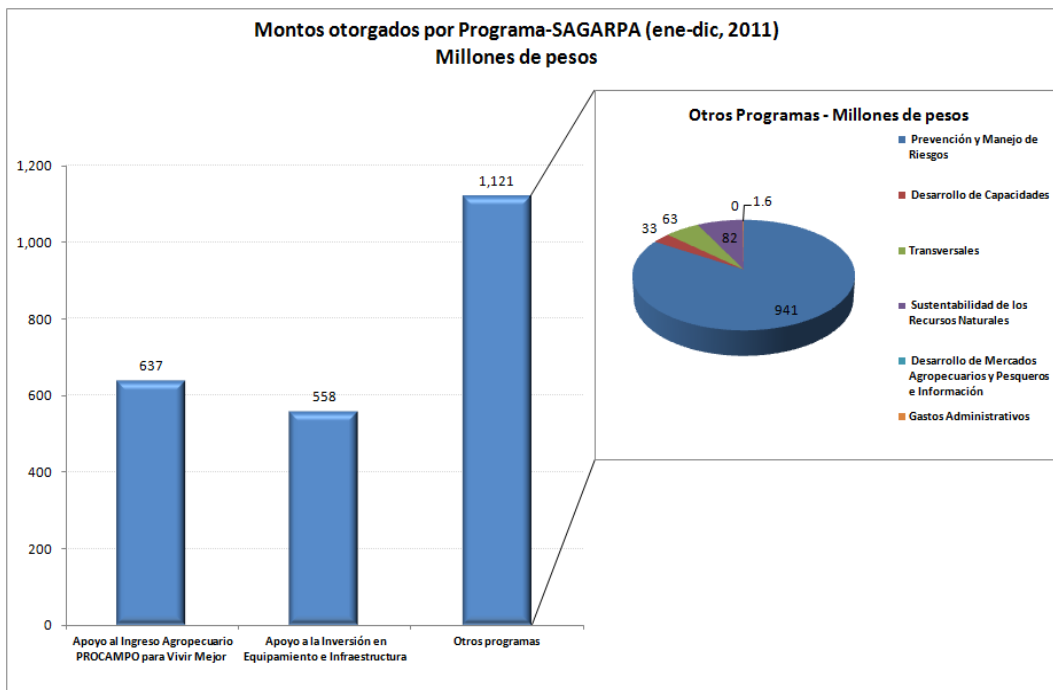
De los recursos del PEC para los cuales se identifica el destino, el 78.5% se orienta al sector agrícola



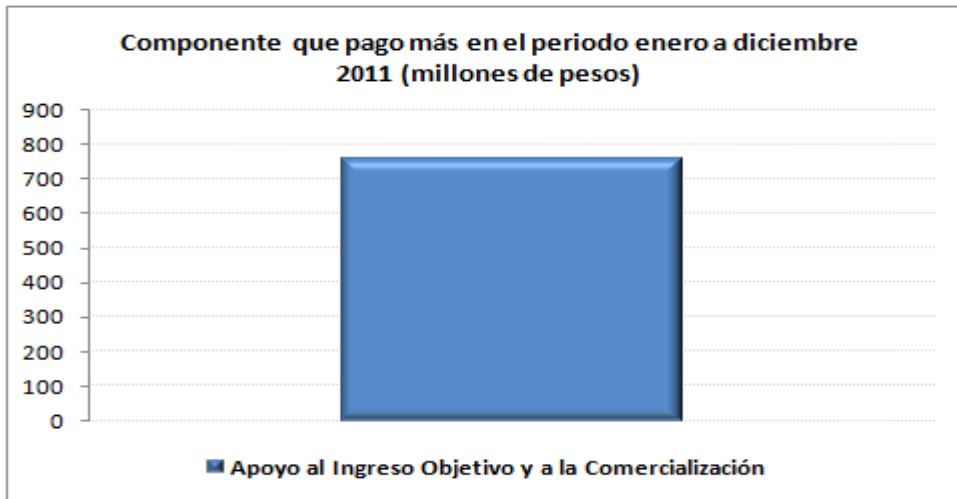
## 1.1 SONORA - REPORTE DE RECURSOS SAGARPA

### 1. Monto fiscal pagado por Programa y Componente.

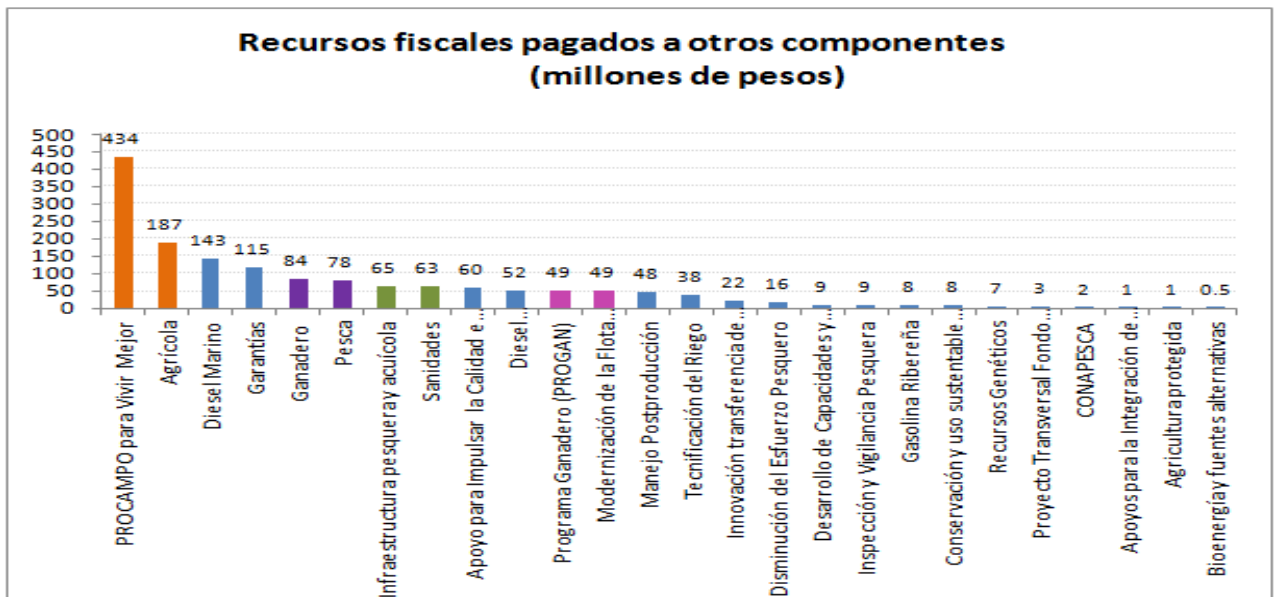
EL 51.6% de los recursos distribuidos por SAGARPA en el estado corresponden a dos Programas: Apoyo al Ingreso Agropecuario PROCAMPO para Vivir Mejor y Apoyo a la Inversión en Equipamiento e Infraestructura , entre ambos se asignan \$1195 millones.



A nivel Componente 'Apoyo al Ingreso Objetivo y a la Comercialización' es el más importante en cuanto a monto de recursos (\$763 millones) entregando el 32.9% de los recursos totales de la SAGARPA.

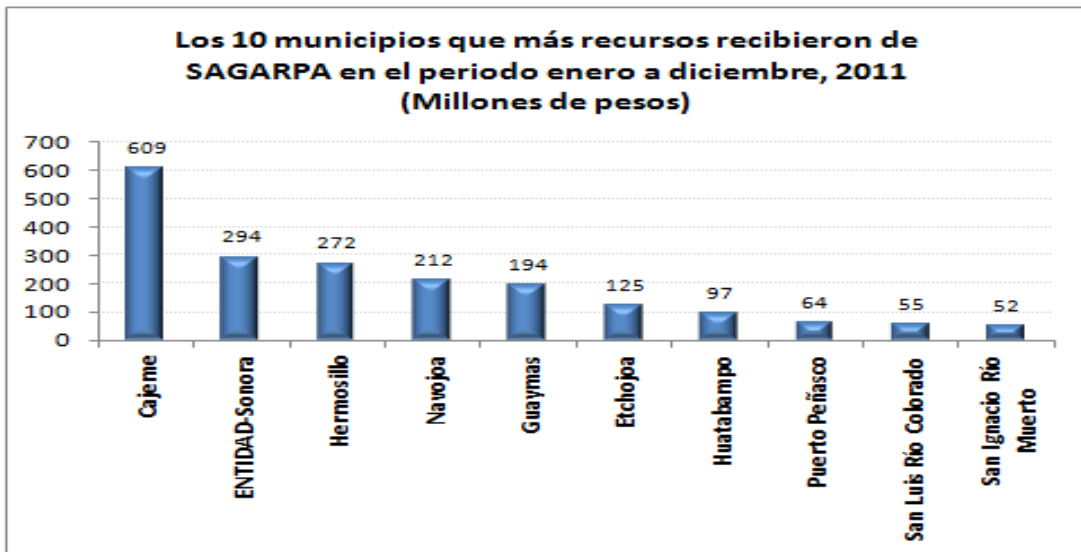


Cuatro componentes apoyan con montos superiores a los \$84 millones: 'PROCAMPO para Vivir Mejor', 'Agrícola', 'Diesel Marino' y 'Garantías'. El 'Ganadero' y 'Pesca' son otros componentes con montos significativos. Entre los seis componentes cubren el 45.0% de los apoyos.



## 2. Región Geográfica

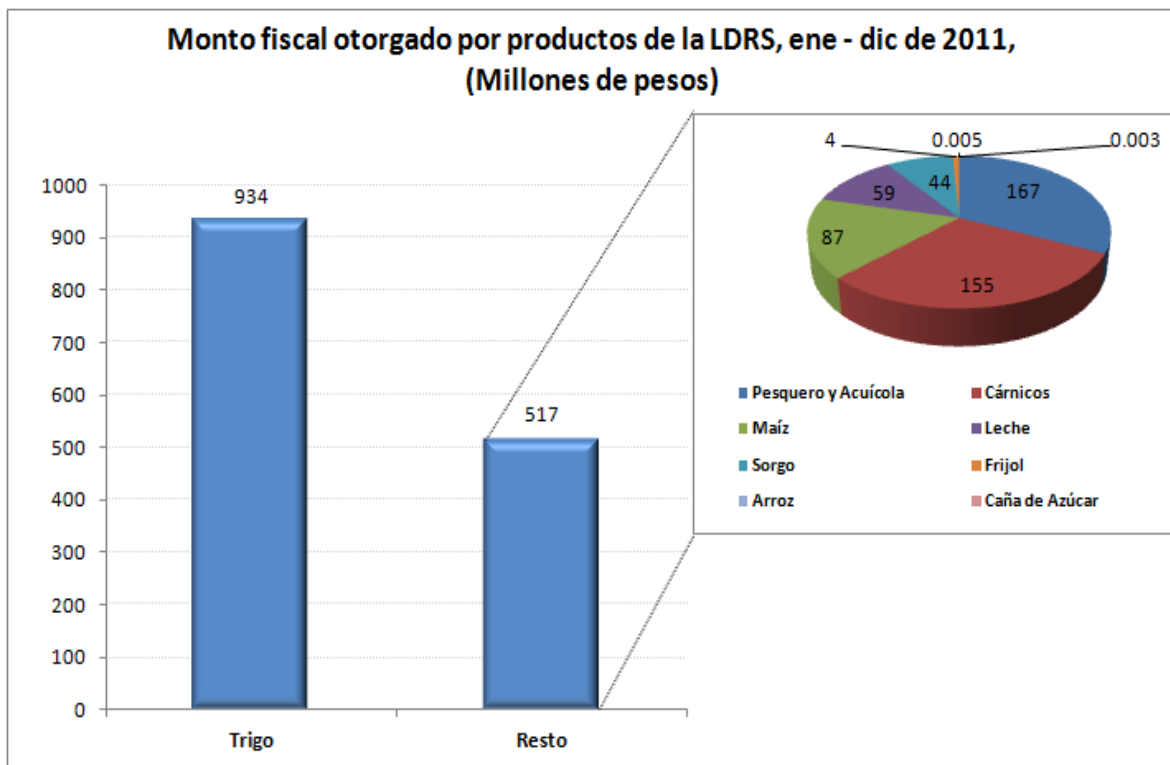
Los 10 municipios que reciben mas recursos acumulan el 85.3% de los apoyos, (el estado cuenta con 73 municipios). adicionalmente \$294 millones ( 12.7% de los recursos) se distribuyen de manera transversal entre varios municipios.



Nota: Los recursos clasificados como ENTIDAD-Sonora no identifican un municipio en específico. Se refiere a recursos cuyo impacto se dio en todo el estado.

### 3. Cultivo - Especie

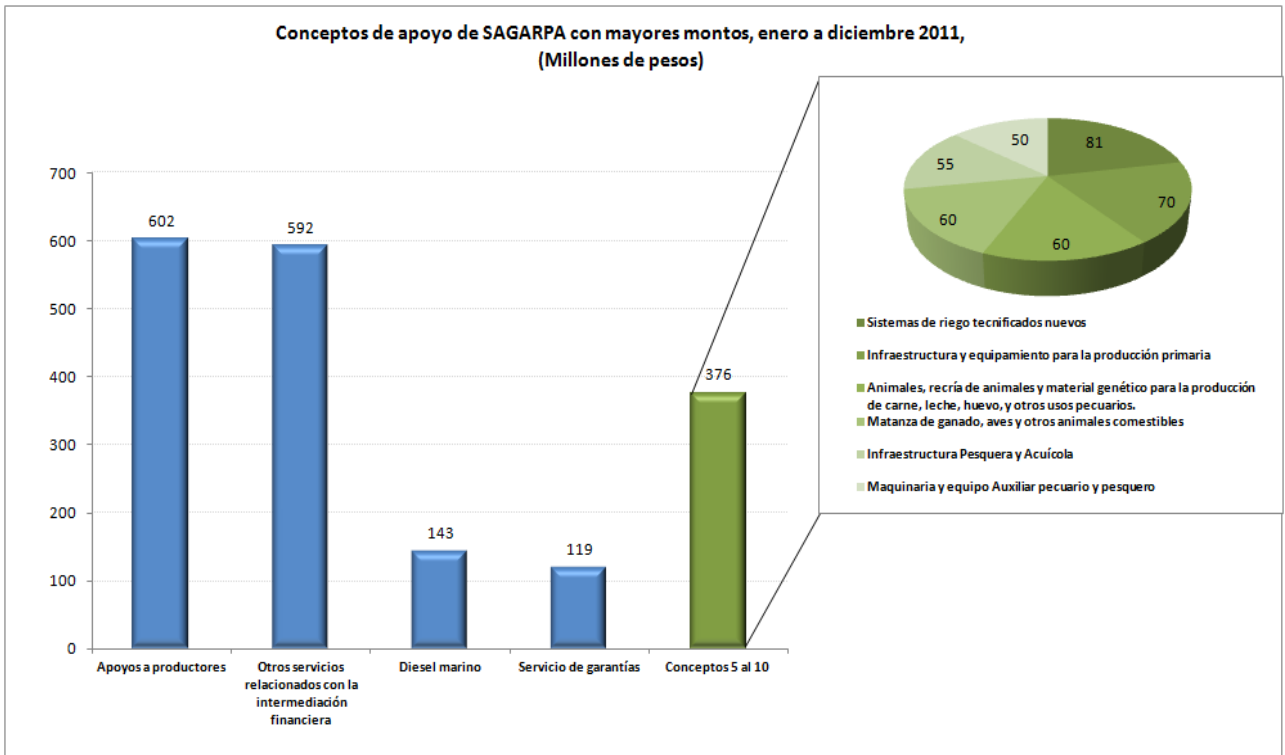
En Sonora de enero a diciembre de 2011, el 62.7% de los apoyos se canalizan a los productos básicos y estratégicos considerados en la LDRS, para el Trigo se orienta el 40.4% del total de los apoyos de la SAGARPA.





#### 4. Concepto de Apoyo

Por concepto de apoyo, el destinado a 'Apoyos a productores' es el más significativo, adicionalmente destacan, aunque en menor medida, 'Otros servicios relacionados con la intermediación financiera', 'Diesel marino' y 'Servicio de garantías'.



**GOBIERNO FEDERAL**

**SAGARPA**

[www.gobiernofederal.gov.mx](http://www.gobiernofederal.gov.mx)

[www.sagarpa.gov.mx](http://www.sagarpa.gov.mx)

ESTE PROGRAMA ES PÚBLICO, AJENO A CUALQUIER PARTIDO POLÍTICO.  
QUEDA PROHIBIDO EL USO PARA FINES DISTINTOS A LOS ESTABLECIDOS EN EL PROGRAMA.

