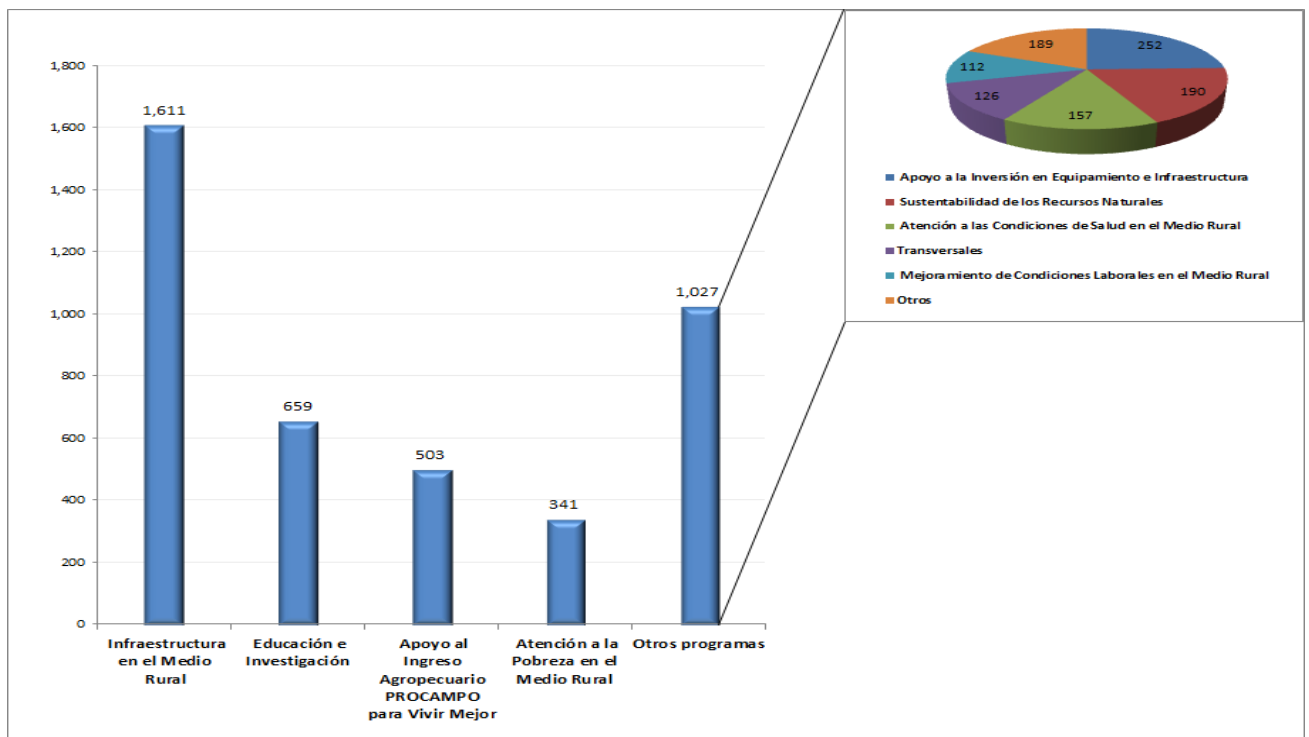


1. SAN LUIS POTOSÍ - REPOTE DE RECURSOS PROGRAMA ESPECIAL CONCURRENTE¹

En el periodo Enero-Diciembre 2011, a nivel PEC el estado de San Luis Potosí recibió 4,140.09 millones, cuatro Programas (Infraestructura en el Medio Rural, Educación e Investigación, Apoyo al Ingreso Agropecuario PROCAMPO para Vivir Mejor y Atención a la Pobreza en el Medio Rural) distribuyeron el 75.2% de los apoyos en el estado.

MONTOS OTORGADOS POR PROGRAMA PEC SAN LUIS POTOSÍ
Enero-diciembre de 2011
(Millones de pesos)

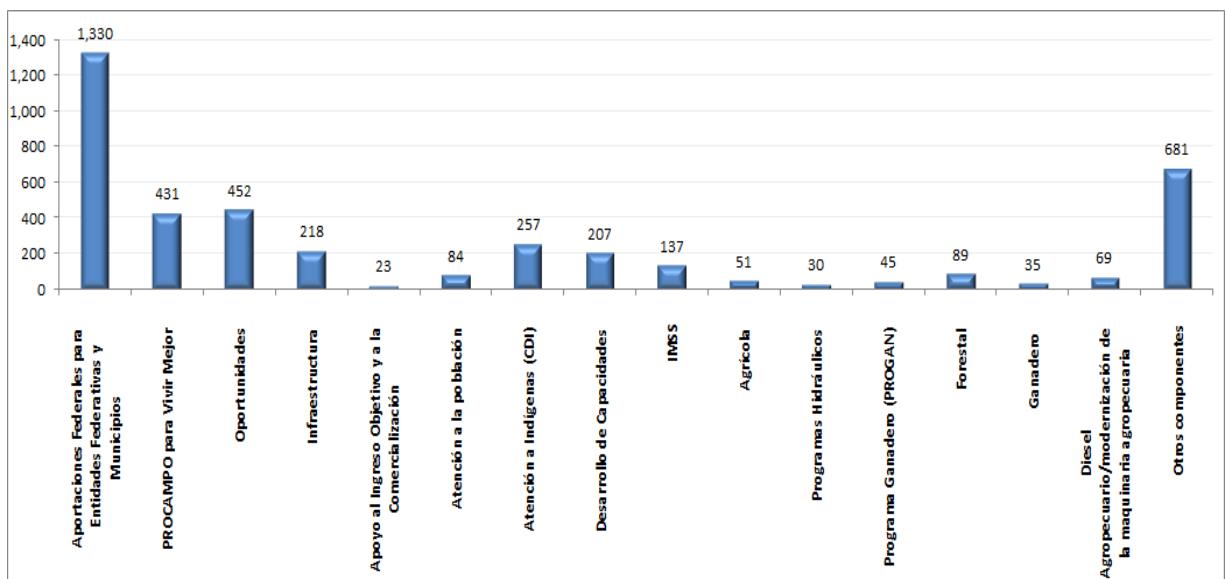


¹ La suma de los parciales pueden no coincidir con el total debido al redondeo.

2. Montos fiscales pagados por componente en el Programa Especial Concurrente

A nivel componente PEC los cinco con mayores montos (Aportaciones Federales para Entidades Federativas y Municipios , PROCAMPO para Vivir Mejor , Oportunidades , Infraestructura y Apoyo al Ingreso Objetivo y a la Comercialización) distribuyeron el 59.3%.

PRINCIPALES COMPONENTES-PEC ENERO-DICIEMBRE, SAN LUIS POTOSÍ
(Millones de pesos)



GOBIERNO FEDERAL

SAGARPA

www.gobiernofederal.gob.mx

www.sagarpa.gob.mx

ESTE PROGRAMA ES PÚBLICO, AJENO A CUALQUIER PARTIDO POLÍTICO.
QUEDA PROHIBIDO EL USO PARA FINES DISTINTOS A LOS ESTABLECIDOS EN EL PROGRAMA.

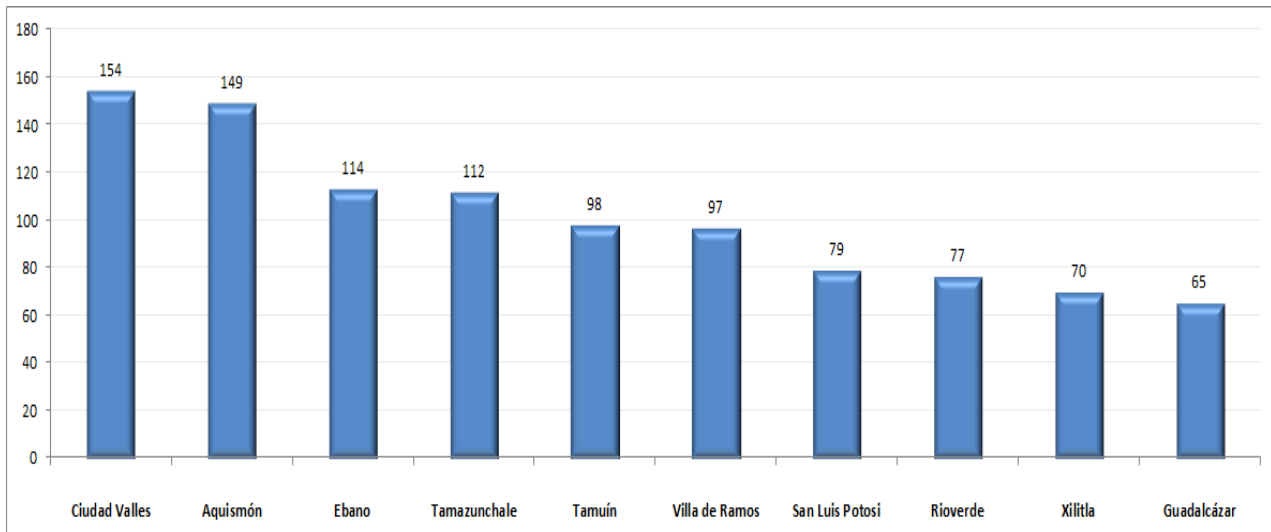


Vivir Mejor

3. Región Geográfica

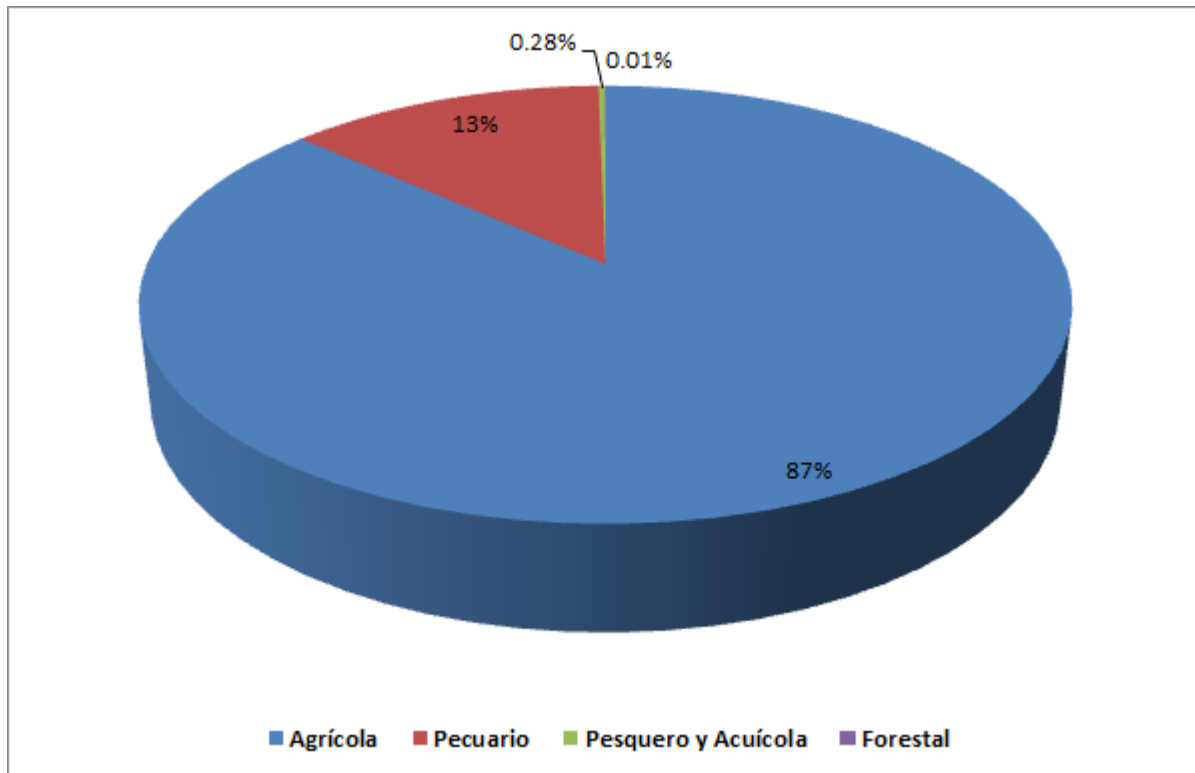
El 24.5% de los apoyos PEC se distribuyeron en 10 municipios.

Los 10 municipios que más recursos recibieron de PEC en el periodo enero a diciembre , 2011
(Millones de pesos)



4. Cultivo - Especie

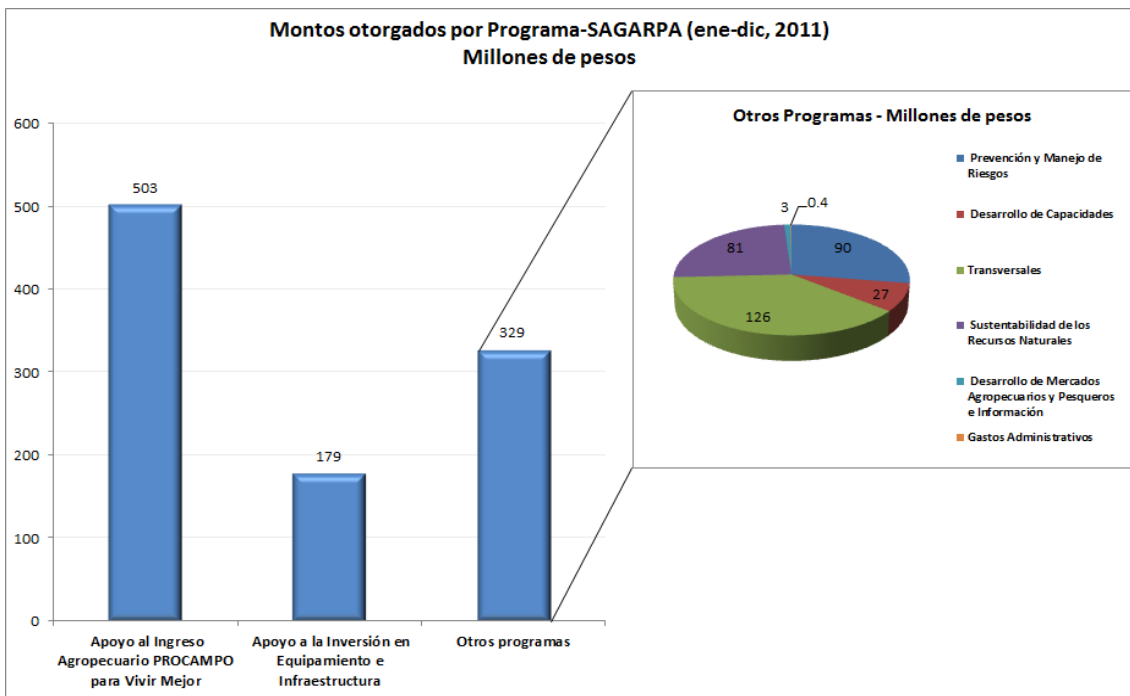
De los recursos del PEC para los cuales se identifica el destino, el 86.6% se orienta al sector agrícola.



1.1 SAN LUIS POTOSÍ - REPORTE DE RECURSOS SAGARPA

1. Monto fiscal pagado por Programa y Componente.

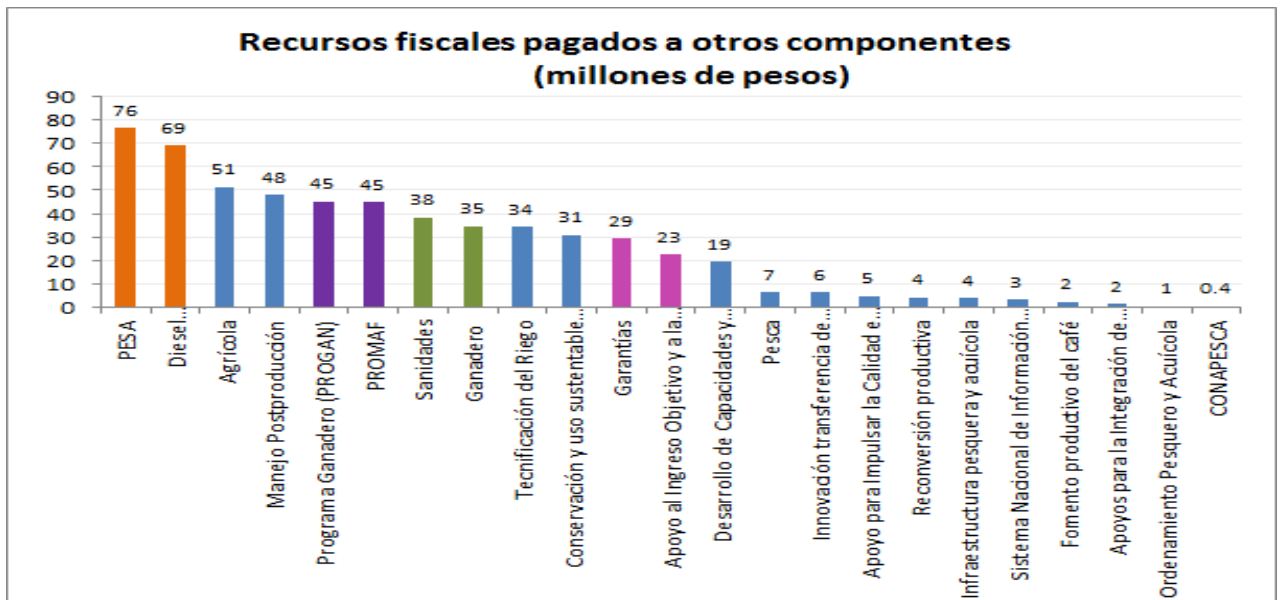
EL 67.5% de los recursos distribuidos por SAGARPA en el estado corresponden a dos Programas: Apoyo al Ingreso Agropecuario PROCAMPO para Vivir Mejor y Apoyo a la Inversión en Equipamiento e Infraestructura , entre ambos se asignan \$682 millones.



A nivel Componente 'PROCAMPO para Vivir Mejor' es el más importante en cuanto a monto de recursos (\$431 millones) entregando el 42.7% de los recursos totales de la SAGARPA.



Cuatro componentes apoyan con montos superiores a los \$45 millones: 'PESA', 'Diesel Agropecuario/modernización de la maquinaria agropecuaria', 'Agrícola' y 'Manejo Postproducción'. 'Programa Ganadero (PROGAN)' y 'PROMAF' son otros componentes con montos significativos. Entre los seis componentes cubren el 33.2% de los apoyos.



2. Región Geográfica

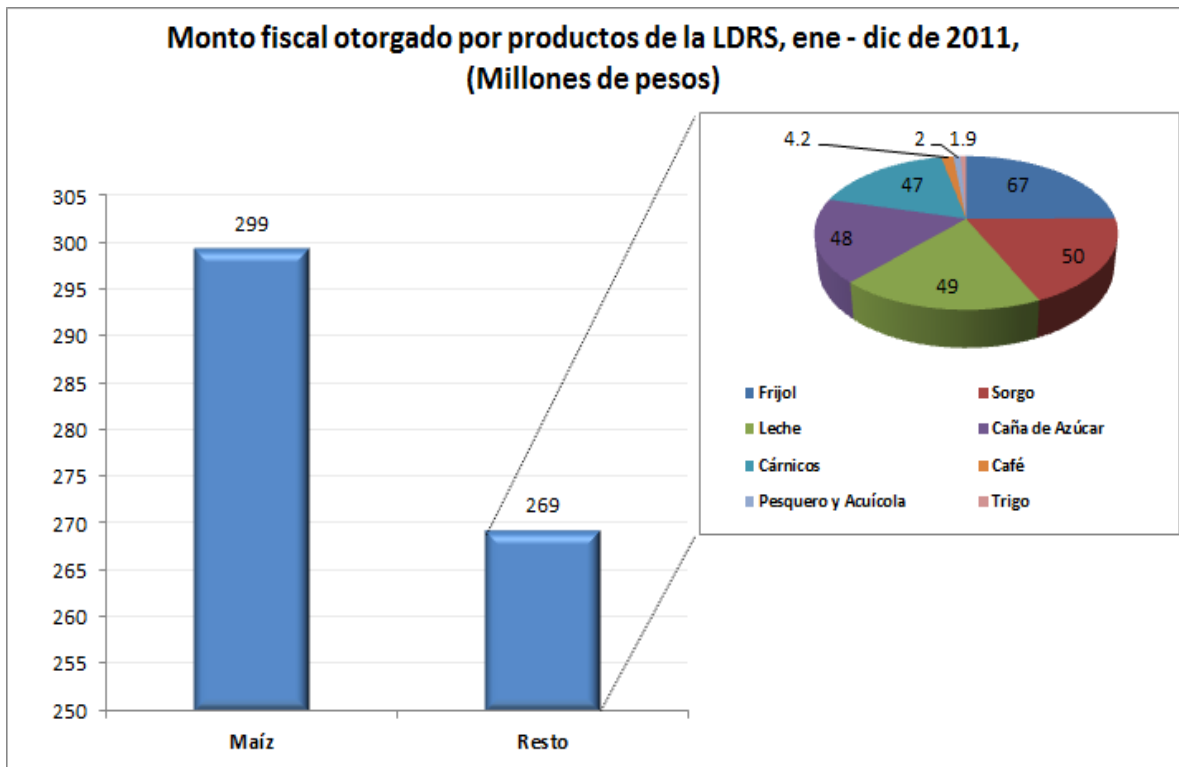
Los 10 municipios que reciben mas recursos acumulan el 55.1% de los apoyos, (el estado cuenta con 59 municipios). adicionalmente \$86 millones (8.5% de los recursos) se distribuyen de manera transversal entre varios municipios.



Nota: Los recursos clasificados como ENTIDAD-San Luis Potosí no identifican un municipio en específico. Se refiere a recursos cuyo impacto se dio en todo el estado.

3. Cultivo - Especie

En San Luis Potosí de enero a diciembre de 2011, el 56.3% de los apoyos se canalizan a los productos básicos y estratégicos considerados en la LDRS, para el Maíz se orienta el 29.6% del total de los apoyos de la SAGARPA.



GOBIERNO FEDERAL

SAGARPA

www.gobiernofederal.gob.mx

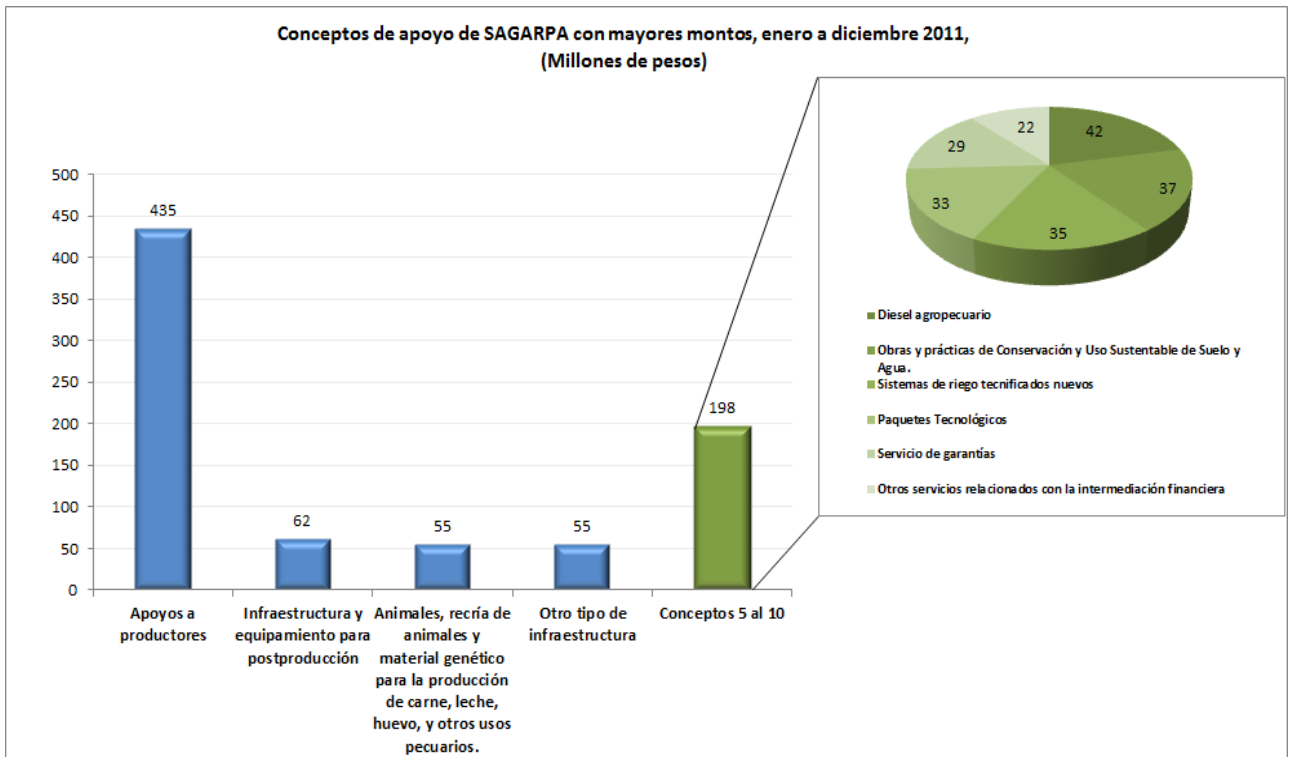
www.sagarpa.gob.mx

ESTE PROGRAMA ES PÚBLICO, AJENO A CUALQUIER PARTIDO POLÍTICO. QUEDA PROHIBIDO EL USO PARA FINES DISTINTOS A LOS ESTABLECIDOS EN EL PROGRAMA.



4. Concepto de Apoyo

Por concepto de apoyo, el destinado a 'Apoyos a productores' es el más significativo, adicionalmente destacan, aunque en menor medida , 'Infraestructura y equipamiento para postproducción', 'Animales, recría de animales y material genético para la producción de carne, leche, huevo, y otros usos pecuarios.' y 'Otro tipo de infraestructura'.



GOBIERNO FEDERAL

SAGARPA

www.gobiernofederal.gob.mx

www.sagarpa.gob.mx

ESTE PROGRAMA ES PÚBLICO, AJENO A CUALQUIER PARTIDO POLÍTICO.
QUEDA PROHIBIDO EL USO PARA FINES DISTINTOS A LOS ESTABLECIDOS EN EL PROGRAMA.



Vivir Mejor