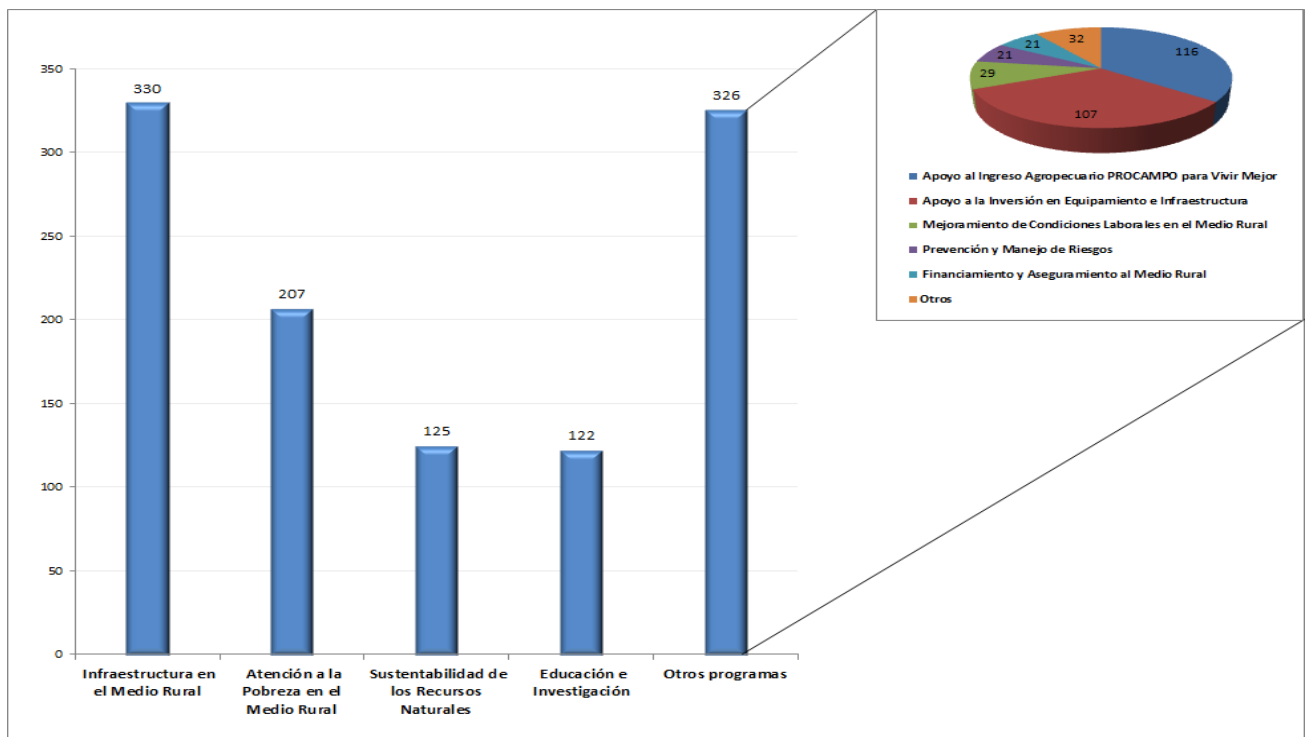


1. QUINTANA ROO - REPORTE DE RECURSOS PROGRAMA ESPECIAL CONCURRENTENTE¹

En el periodo Enero-Diciembre 2011, a nivel PEC el estado de Quintana Roo recibió \$1,110.06 millones, cuatro Programas (Infraestructura en el Medio Rural, Atención a la Pobreza en el Medio Rural, Sustentabilidad de los Recursos Naturales y Educación e Investigación) distribuyeron el 70.7% de los apoyos en el estado.

MONTOS OTORGADOS POR PROGRAMA PEC QUINTANA ROO
Enero-diciembre de 2011
(Millones de pesos)



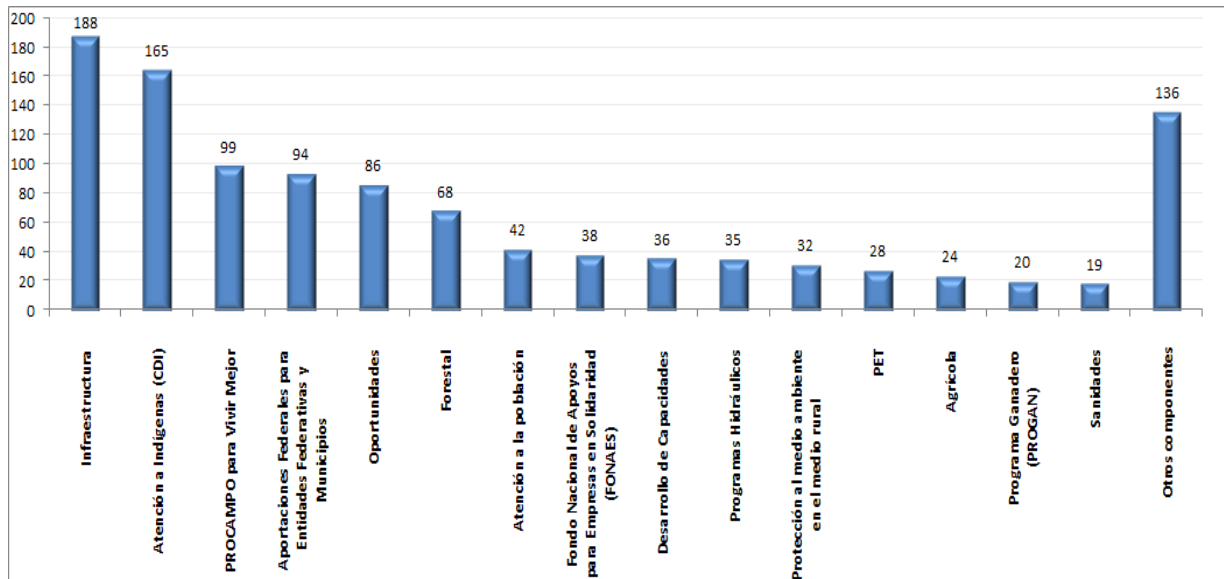
¹ La suma de los parciales pueden no coincidir con el total debido al redondeo.



2. Montos fiscales pagados por componente en el Programa Especial Concurrente

A nivel componente PEC los cinco con mayores montos (Infraestructura, Atención a Indígenas (CDI), PROCAMPO para Vivir Mejor, Aportaciones Federales para Entidades Federativas y Municipios y Oportunidades) distribuyeron el 56.9%.

PRINCIPALES COMPONENTES-PEC ENERO-DICIEMBRE, QUINTANA ROO
(Millones de pesos)



**GOBIERNO
FEDERAL**

SAGARPA

www.gobiernofederal.gob.mx

www.sagarpa.gob.mx

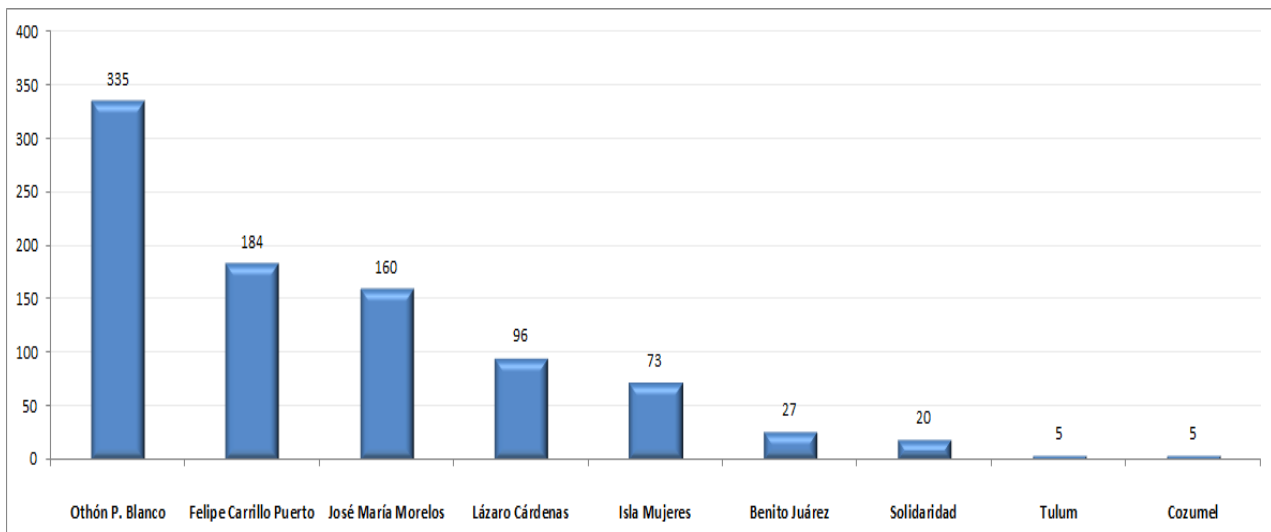
ESTE PROGRAMA ES PÚBLICO, AJENO A CUALQUIER PARTIDO POLÍTICO.
QUEDA PROHIBIDO EL USO PARA FINES DISTINTOS A LOS ESTABLECIDOS EN EL PROGRAMA.



3. Región Geográfica

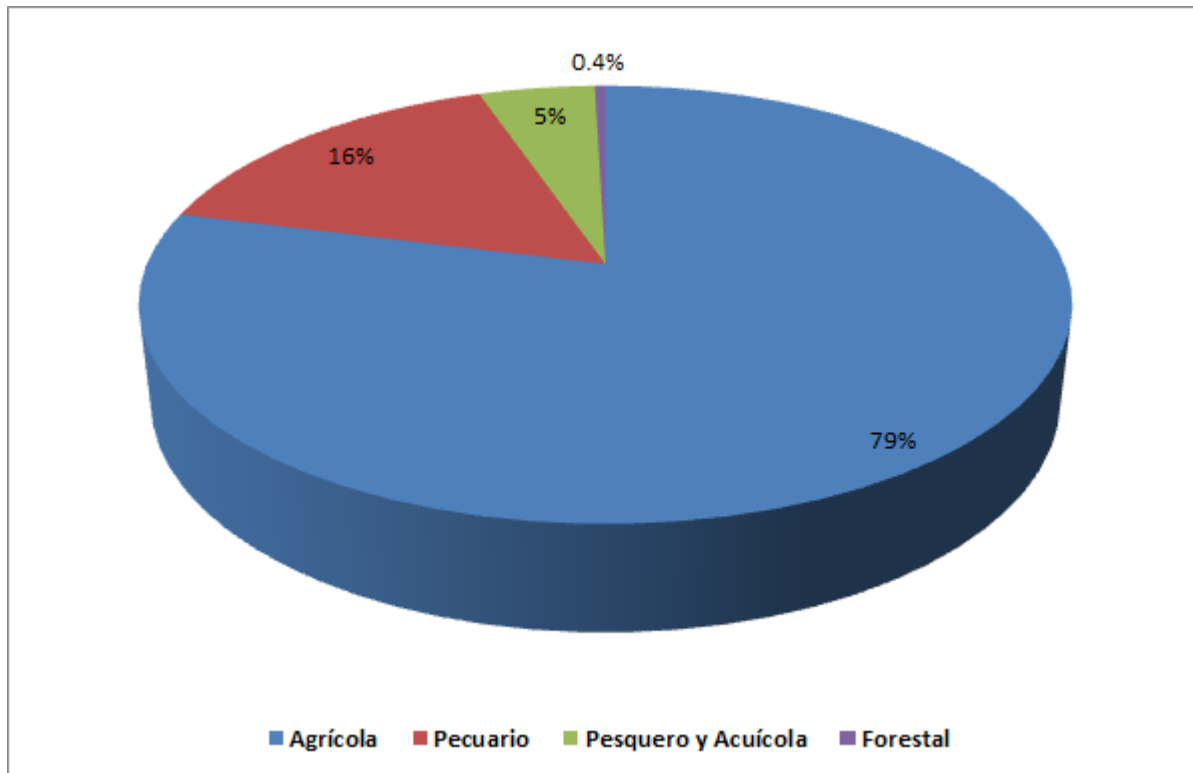
El 81.5% de los apoyos PEC se distribuyeron en 9 municipios.

Los 9 municipios que más recursos recibieron de PEC en el periodo enero a diciembre , 2011
(Millones de pesos)



4. Cultivo - Especie

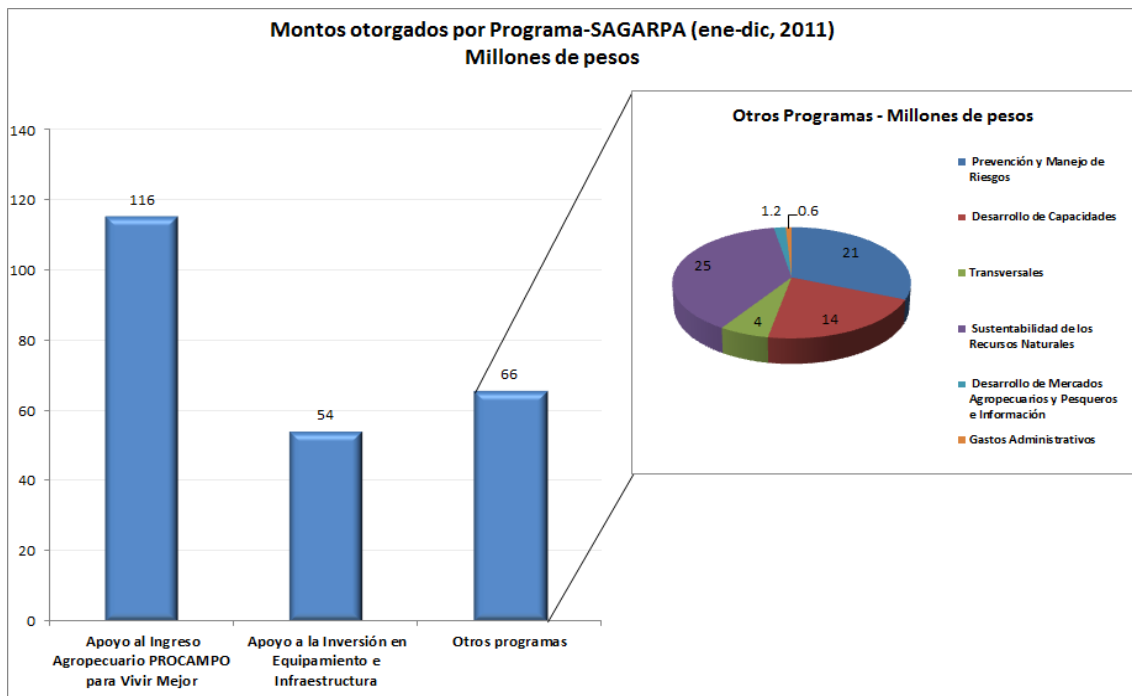
De los recursos del PEC para los cuales se identifica el destino, el 78.9% se orienta al sector agrícola.



1.1 QUINTANA ROO - REPORTE DE RECURSOS SAGARPA

1. Monto fiscal pagado por Programa y Componente.

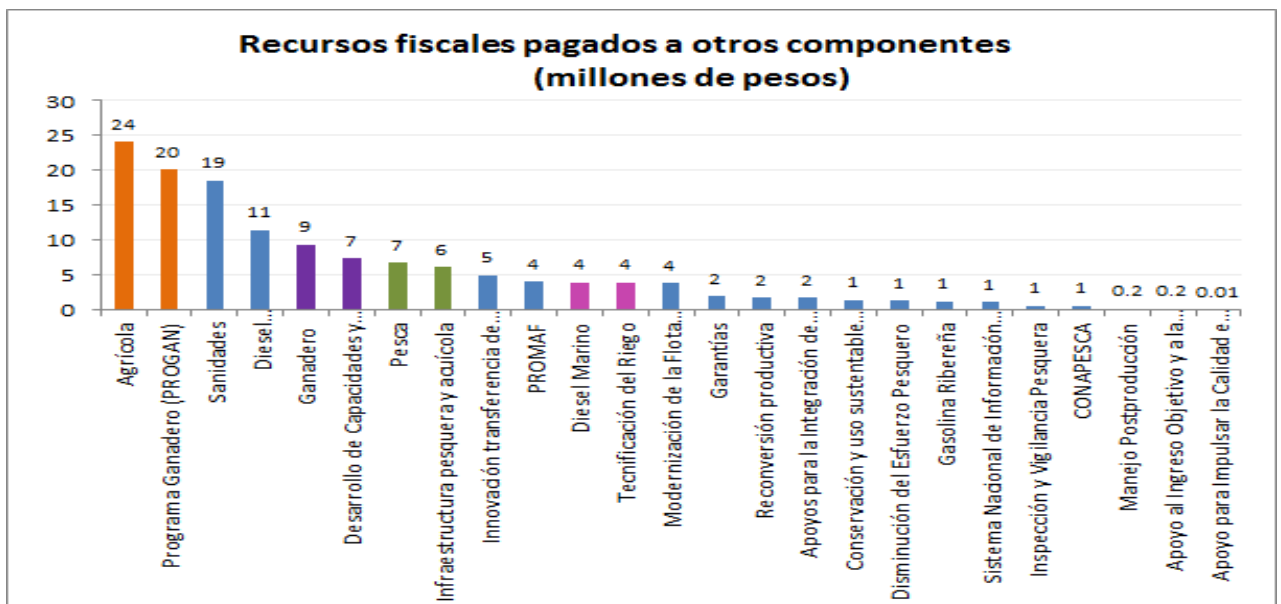
EL 72.1% de los recursos distribuidos por SAGARPA en el estado corresponden a dos Programas: Apoyo al Ingreso Agropecuario PROCAMPO para Vivir Mejor y Apoyo a la Inversión en Equipamiento e Infraestructura, entre ambos se asignan \$170 millones.



A nivel Componente 'PROCAMPO para Vivir Mejor' es el más importante en cuanto a monto de recursos (\$99 millones) entregando el 42.0% de los recursos totales de la SAGARPA.



Cuatro componentes apoyan con montos superiores a los \$9 millones: 'Agrícola', 'Programa Ganadero (PROGAN)', 'Sanidades' y 'Diesel Agropecuario/modernización de la maquinaria agropecuaria'. El 'Ganadero' y 'Desarrollo de Capacidades y Extensionismo Rural' son otros componentes con montos significativos. Entre los seis componentes cubren el 38.6% de los apoyos.



2. Región Geográfica

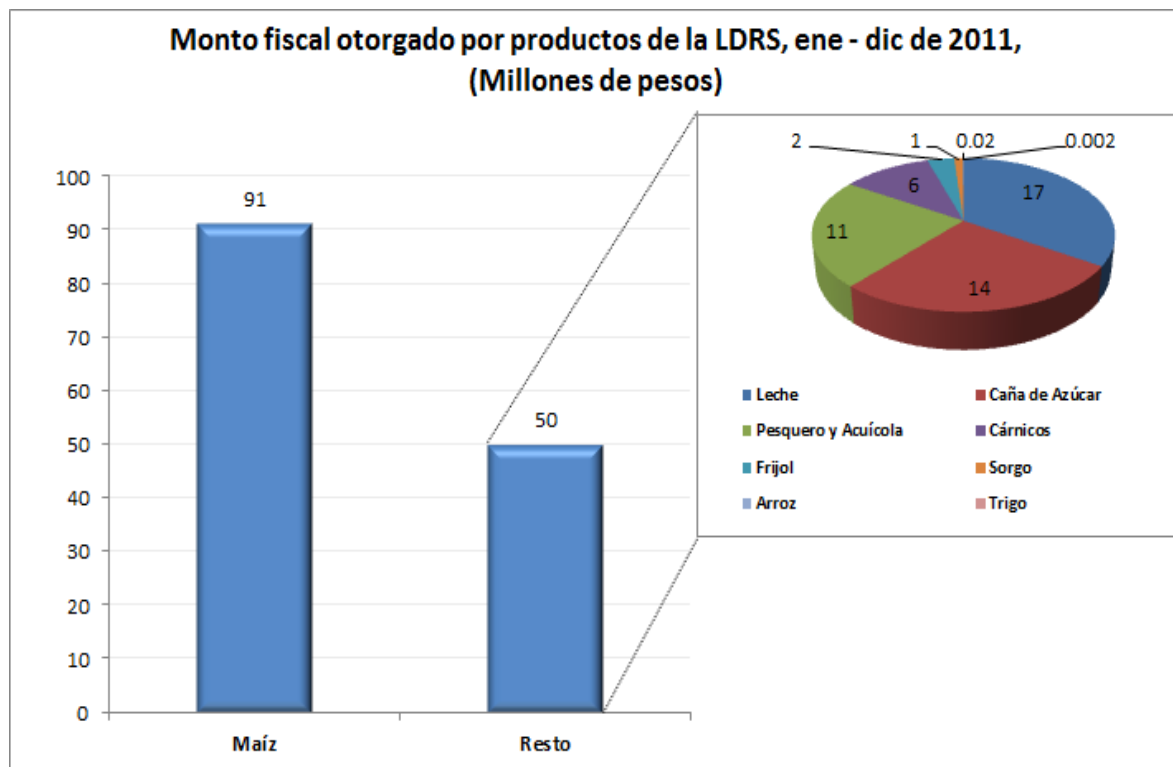
Los 5 municipios que reciben mas recursos acumulan el 95.0% de los apoyos, (el estado cuenta con 10 municipios), adicionalmente \$42 millones (17.8% de los recursos) se distribuyen de manera transversal entre varios municipios.



Nota: Los recursos clasificados como ENTIDAD-Quintana Roo no identifican un municipio en específico. Se refiere a recursos cuyo impacto se dio en todo el estado.

3. Cultivo - Especie

En Quintana Roo de enero a diciembre de 2011, el 60.0% de los apoyos se canalizan a los productos básicos y estratégicos considerados en la LDRS, para el Maíz se orienta el 38.7% del total de los apoyos de la SAGARPA.



GOBIERNO FEDERAL

SAGARPA

www.gobiernofederal.gob.mx

www.sagarpa.gob.mx

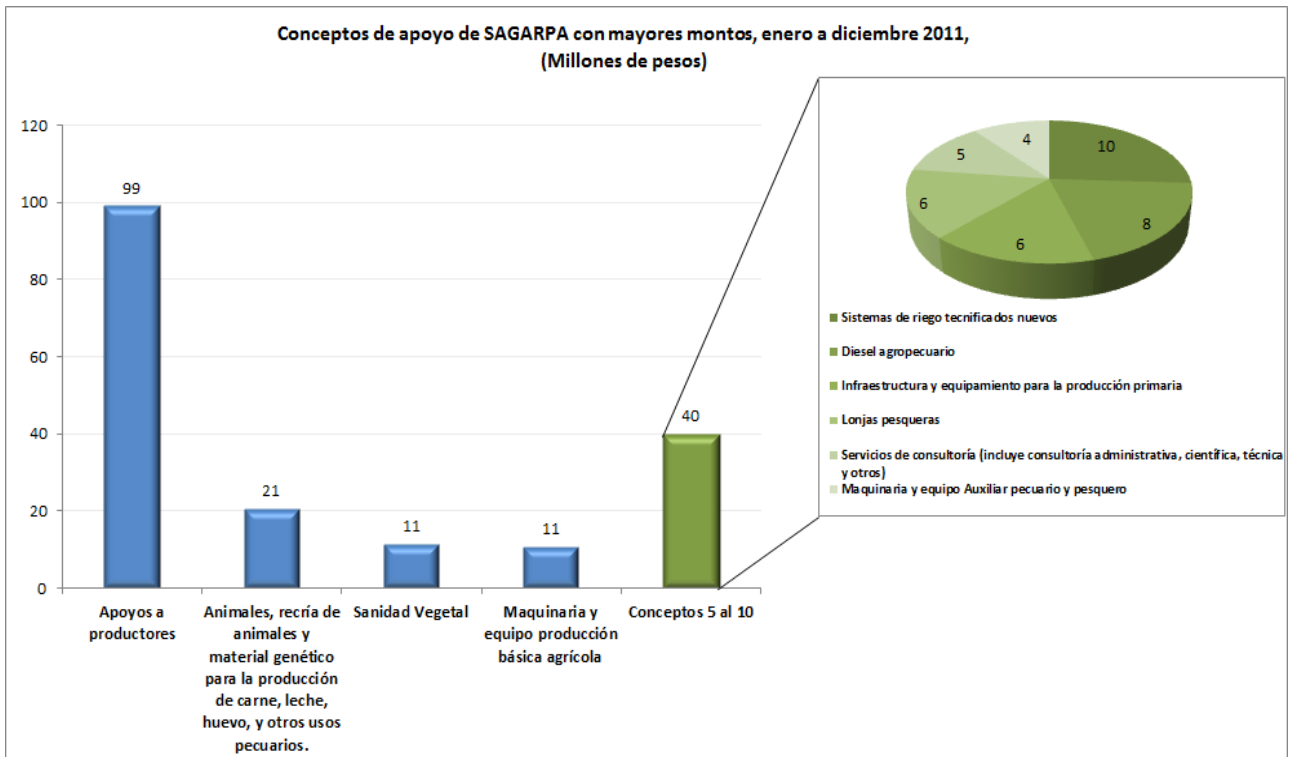
ESTE PROGRAMA ES PÚBLICO, AJENO A CUALQUIER PARTIDO POLÍTICO.
QUEDA PROHIBIDO EL USO PARA FINES DISTINTOS A LOS ESTABLECIDOS EN EL PROGRAMA.



Vivir Mejor

4. Concepto de Apoyo

Por concepto de apoyo, el destinado a 'Apoyos a productores' es el más significativo, adicionalmente destacan, aunque en menor medida , 'Animales, recría de animales y material genético para la producción de carne, leche, huevo, y otros usos pecuarios.', 'Sanidad Vegetal' y 'Maquinaria y equipo producción básica agrícola'.



GOBIERNO FEDERAL

SAGARPA

www.gobiernofederal.gov.mx

www.sagarpa.gov.mx

ESTE PROGRAMA ES PÚBLICO, AJENO A CUALQUIER PARTIDO POLÍTICO.
QUEDA PROHIBIDO EL USO PARA FINES DISTINTOS A LOS ESTABLECIDOS EN EL PROGRAMA.

