



Vivir Mejor

**GOBIERNO
FEDERAL**

SAGARPA



Consejo Mexicano para el Desarrollo Rural Sustentable

**Sistema de Rendición de Cuentas
Reportes SAGARPA**

Oct 2011

1. Sistema de Rendición de Cuentas
2. Información que se publica.
3. Segundo Reporte del SRC **SAGARPA**– 1er semestre de 2011
4. Análisis de beneficiarios

1. SISTEMA DE RENDICIÓN DE CUENTAS



SAGARPA

El **artículo 37** del Presupuesto de Egresos de la Federación para el Ejercicio Fiscal 2011 (PEF), establece que los ramos administrativos que participan en el Programa Especial Concurrente, PEC, establecerán un **Sistema de Rendición de Cuentas (SRC)** sobre el destino de los recursos fiscales de los programas concurrentes.

Asimismo se establece que el SRC será coordinado por la Secretaría de Agricultura, Ganadería, Desarrollo Rural, Pesca y Alimentación y que el sistema deberá estar disponible **a partir del segundo trimestre del año.**

De igual forma, el **artículo 38** del PEF establece que SAGARPA establecerá un Sistema de Rendición de Cuentas sobre el destino de los recursos fiscales radicados en la dependencia para efectos de conformar el **Padrón Único de Beneficiarios.**

1. SISTEMA DE RENDICIÓN DE CUENTAS



SAGARPA

Los elementos que debe incorporar el SRC son los siguientes:

	Dependencias PEC (Art. 37)	SAGARPA (Art. 38)
Región geográfica (entidad federativa, municipio y localidad)	✓	✓
Actividad productiva	✓	✓
Eslabón de la cadena de valor	✓	✓
Concepto de apoyo	✓	✓
Monto fiscal otorgado	✓	✓
Detalle de los 11 productos básicos y estratégicos previstos en la LDRS	✓	✓
Clave o número de registro		✓
Ciclo agrícola		✓
Detalle de los productos desglosados en el Anexo 8		✓

1. Sistema de Rendición de Cuentas
2. Información que se publica.
3. Segundo Reporte del SRC **SAGARPA**– 1er semestre de 2011
4. Análisis de beneficiarios

2. INFORMACIÓN QUE SE PUBLICA



SAGARPA

Los reportes del SRC contienen los siguientes elementos:

1. **PRESENTACIÓN GENERAL**

- Fundamento legal
- Objetivos del SRC
- Descripción del contenido del SRC
- Alcance del SRC (Programas y componentes que se reportan)
- Aspectos a considerar

2. **REPORTE DEL SRC** .- Incluye las variables exclusivamente listadas en los artículos 37 y 38 del PEF. (Se presenta en las siguientes láminas)

3. **LISTADO DE BENEFICIARIOS**

4. **¿CÓMO LEER LA INFORMACIÓN GENERADA POR EL SRC?**.- Se incluyen los layouts acordados por Dependencia.



- El 8 de agosto se publicó el primer reporte del SRC, el cual contiene información del 1er trimestre del 2011.
- En octubre se publica el segundo reporte del SRC – SAGARPA, el cual contiene información al 2do trimestre de 2011.

1. Sistema de Rendición de Cuentas
2. Información que se publica.
3. Segundo Reporte del SRC **SAGARPA**– 1er semestre de 2011
4. Análisis de beneficiarios

3. 2do Reporte SRC SAGARPA

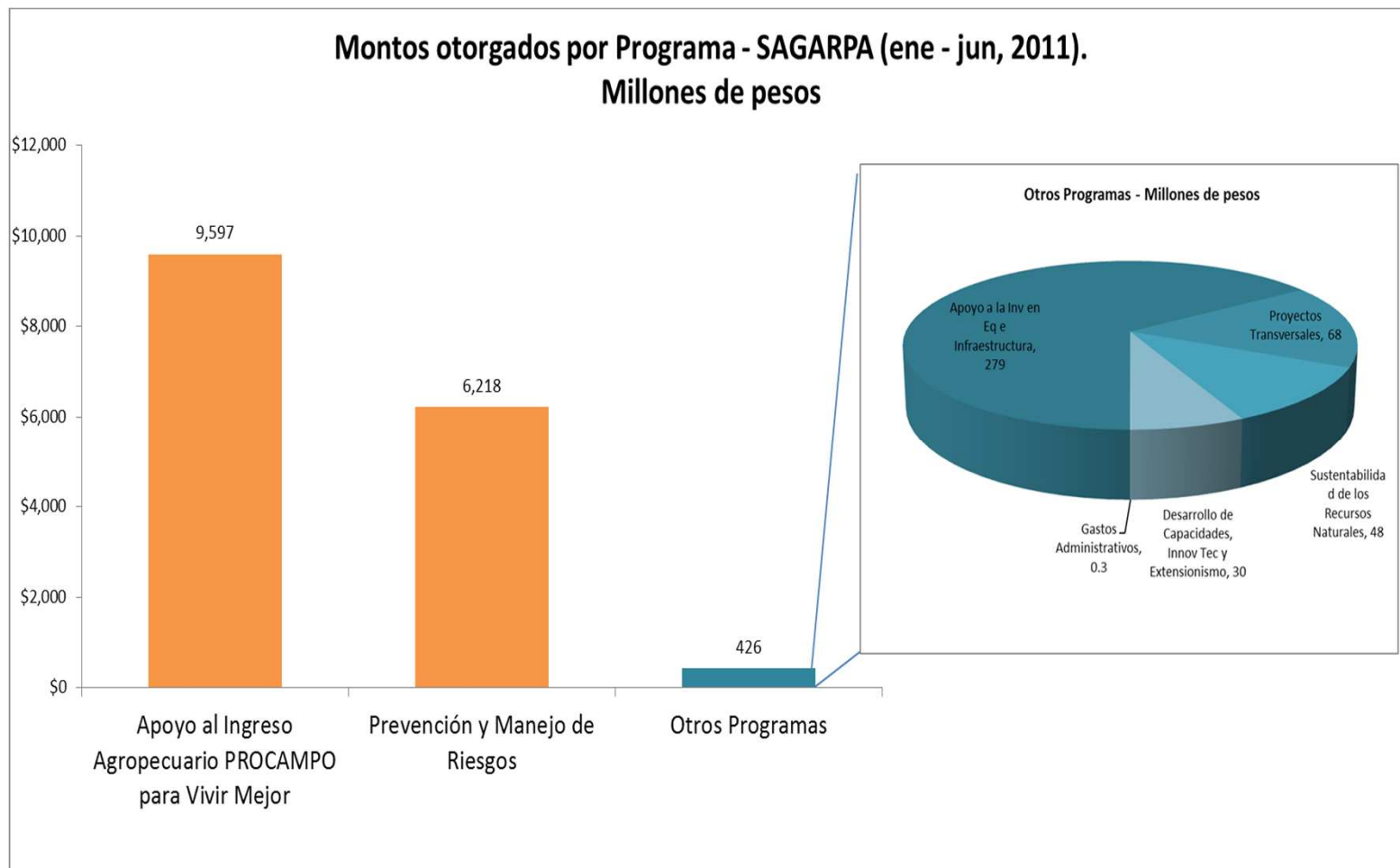


SAGARPA

<http://www.sagarpa.gob.mx/src/>

PROGRAMAS Y COMPONENTES

En el periodo Enero–Junio 2011 SAGARPA pagó \$16,241 mdp a través de los siguientes Programas:



3. 2do Reporte SRC SAGARPA

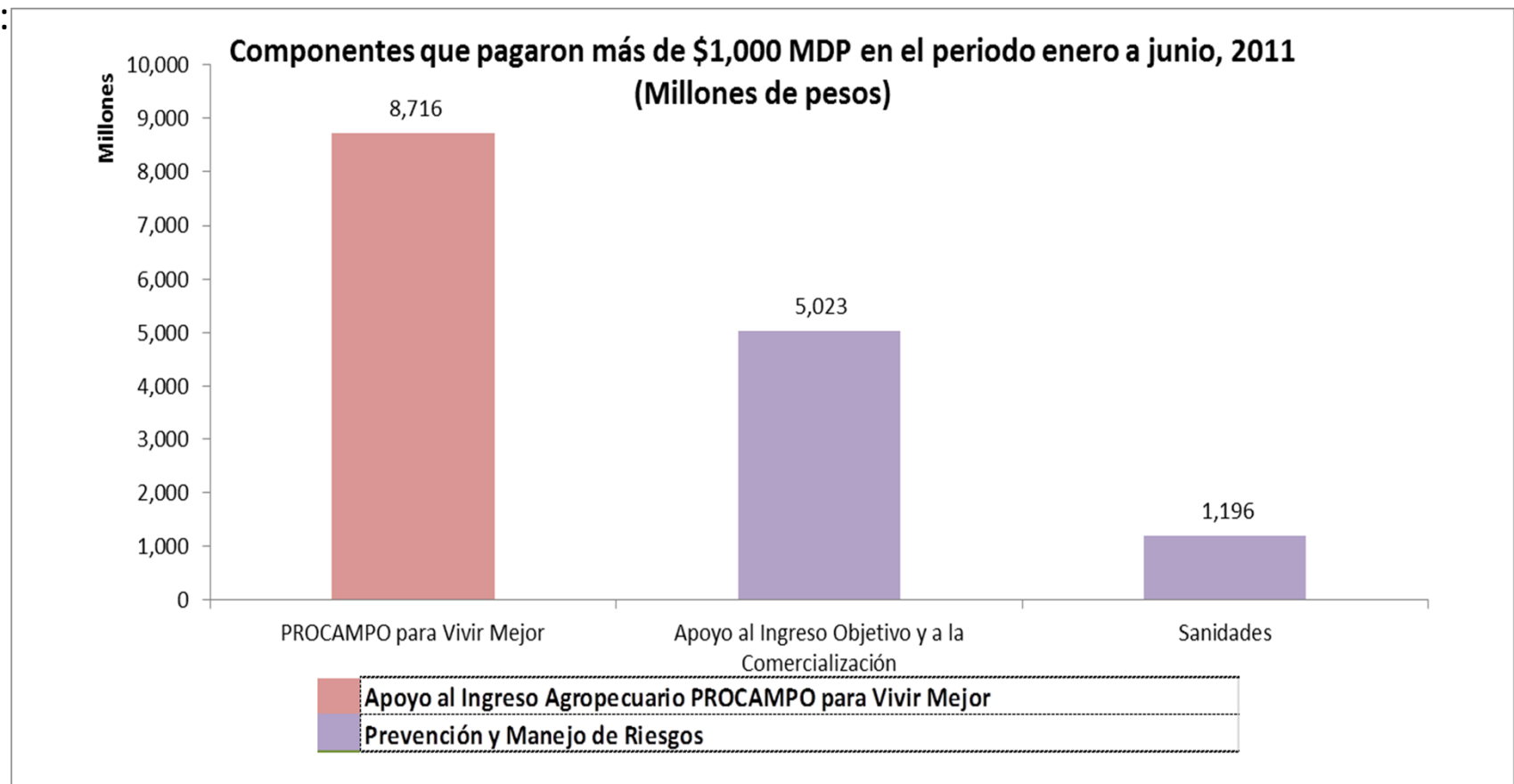


SAGARPA

<http://www.sagarpa.gob.mx/src/>

PROGRAMAS Y COMPONENTES

En dicho periodo, los componentes que más recursos pagaron fueron: PROCAMPO (8,716 MDP), Apoyo al Ingreso Objetivo y a la Comercialización (5,023 MDP) y Sanidades (1,196 MDP):



3. 2do Reporte SRC SAGARPA

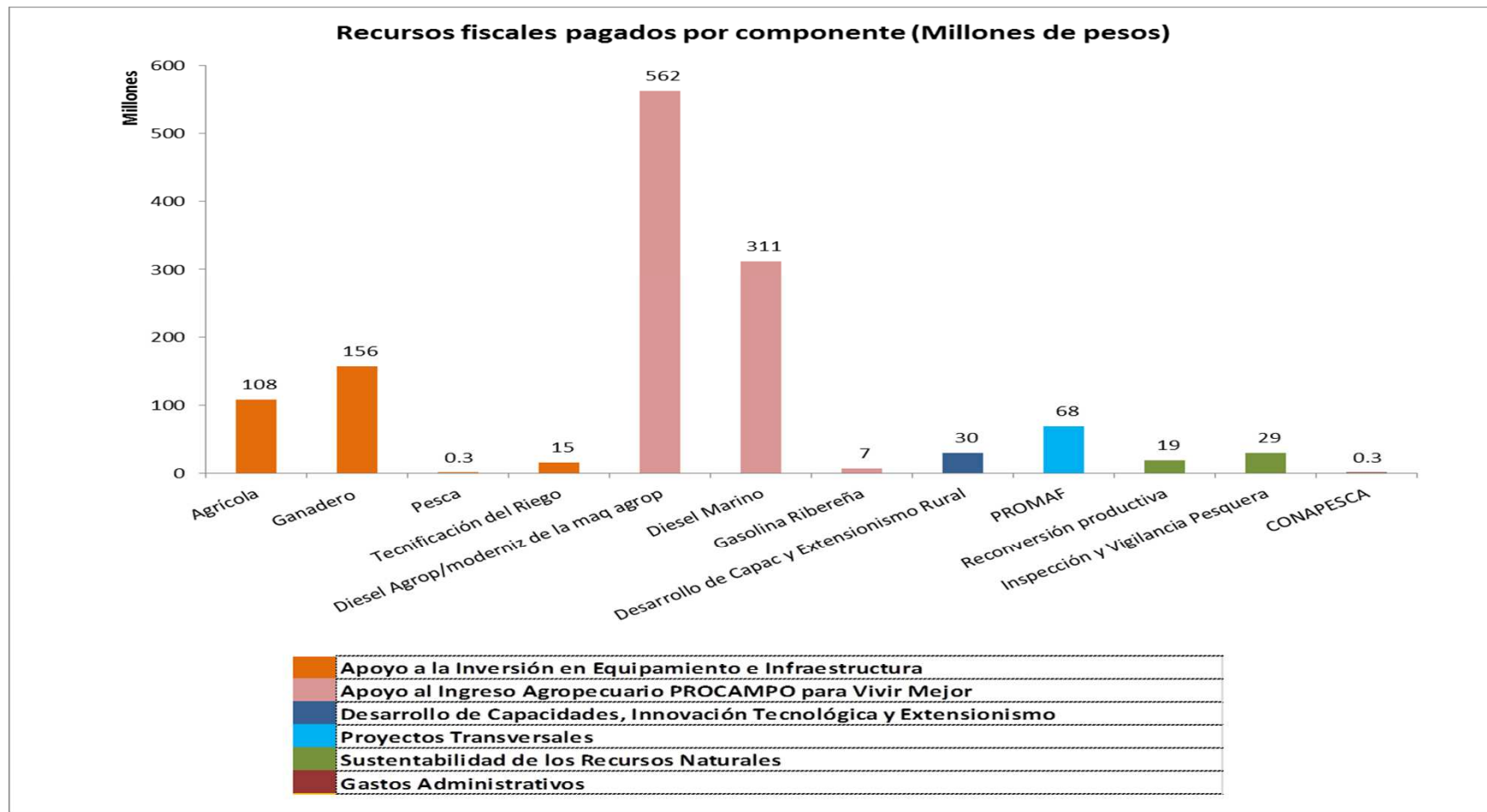


SAGARPA

<http://www.sagarpa.gob.mx/src/>

PROGRAMAS Y COMPONENTES

Los demás componentes otorgaron los siguientes montos de recursos fiscales.



3. 2do Reporte SRC SAGARPA

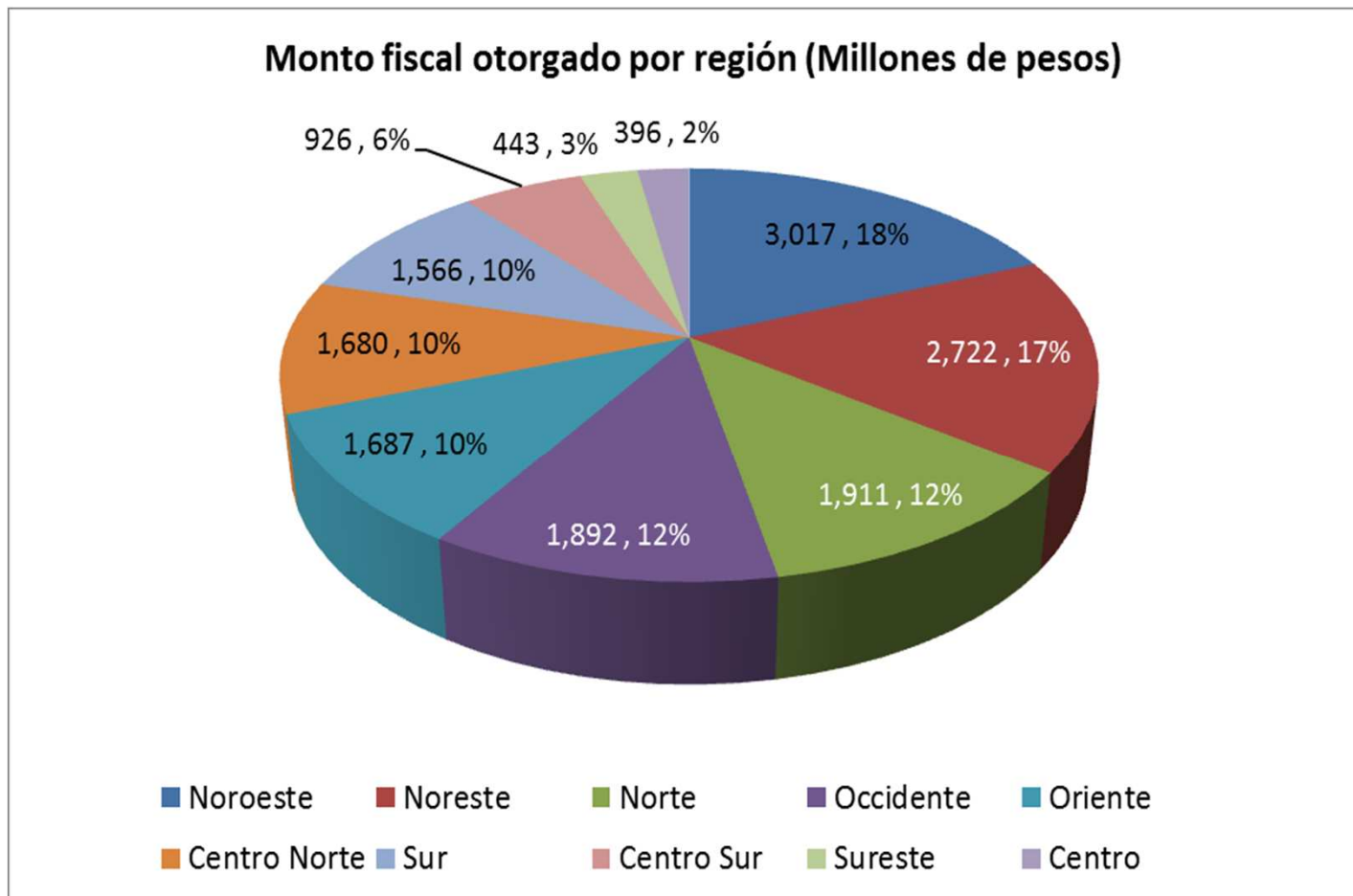


SAGARPA

<http://www.sagarpa.gob.mx/src/>

REGIÓN GEOGRÁFICA

Las zonas noroeste, noreste y norte son las que más recursos recibieron en el periodo de referencia. En su conjunto representan el 47% de los recursos pagados por SAGARPA a nivel nacional.



3. 2do Reporte SRC SAGARPA

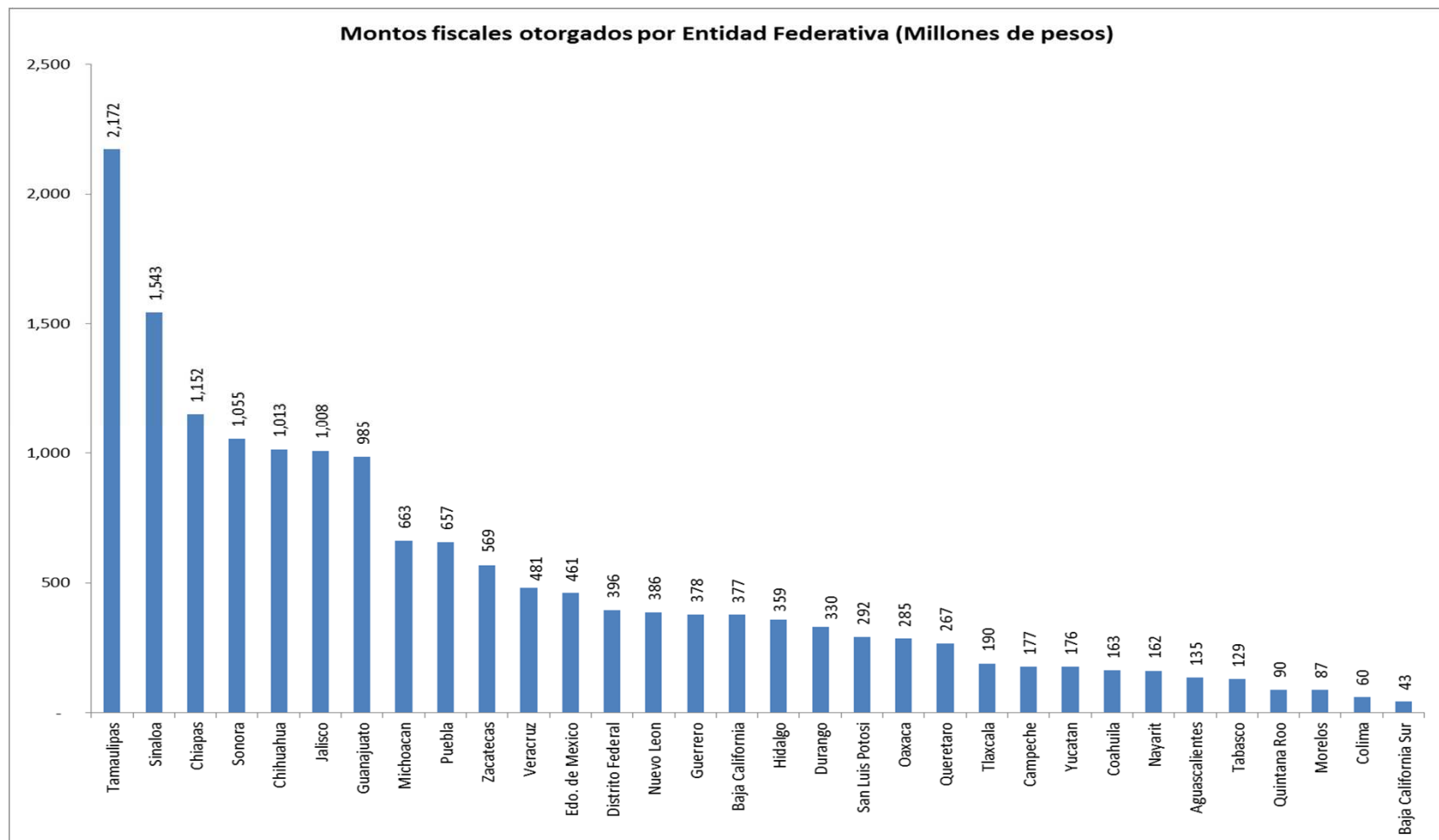


SAGARPA

<http://www.sagarpa.gob.mx/src/>

REGIÓN GEOGRÁFICA

A nivel de entidad federativa, Tamaulipas, Sinaloa y Chiapas recibieron el 30% de los recursos otorgados por SAGARPA.



3. 2do Reporte SRC SAGARPA

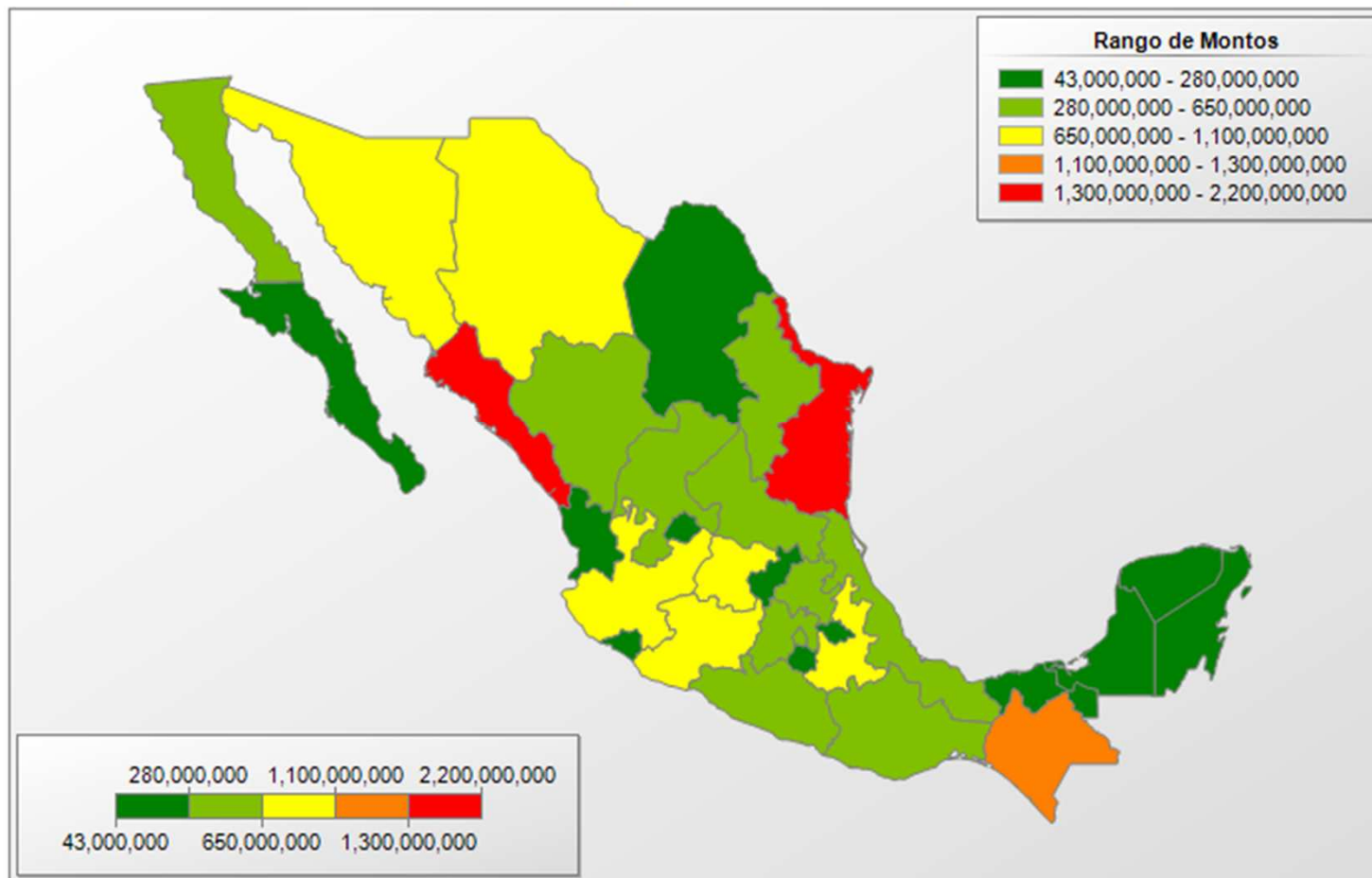


SAGARPA

<http://www.sagarpa.gob.mx/src/>

REGIÓN GEOGRÁFICA

Recursos por Entidad Federativa



3. 2do Reporte SRC SAGARPA

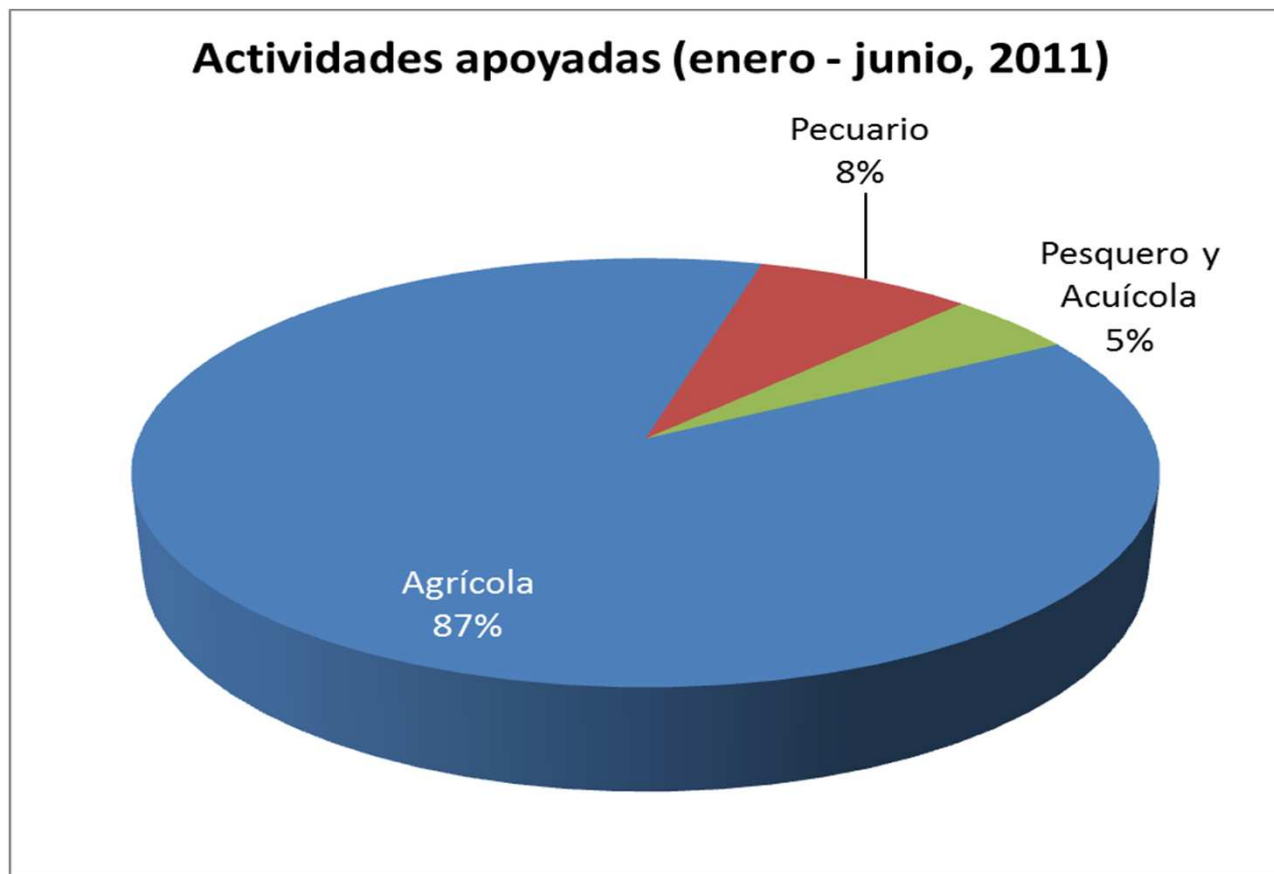


SAGARPA

<http://www.sagarpa.gob.mx/src/>

CULTIVO – ESPECIE

De enero a junio de 2011, el 87% de los recursos de SAGARPA se canalizaron a actividades agrícolas, seguidas por el 8% a las actividades pecuarias.



Nota:

La actividad Pesquera y Acuícola incluye la camaronicultura y piscicultura

3. 2do Reporte SRC SAGARPA

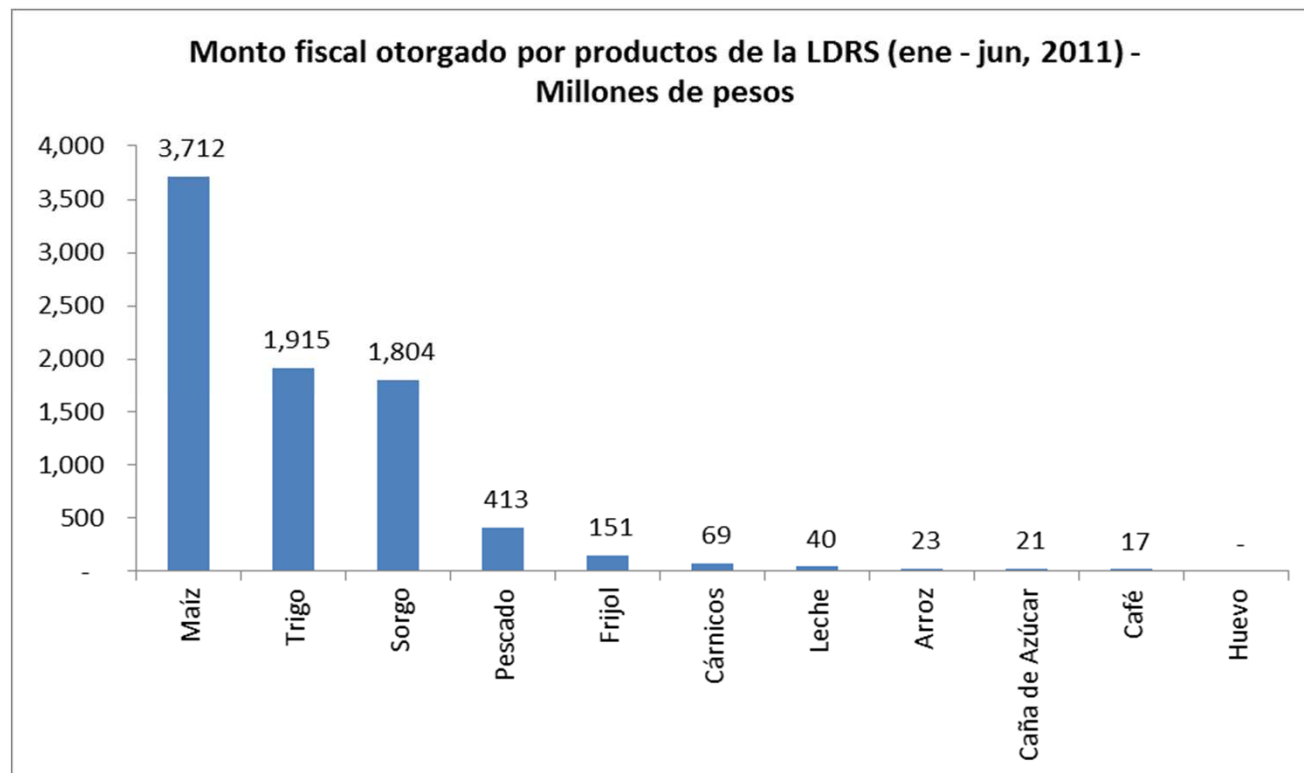


SAGARPA

<http://www.sagarpa.gob.mx/src/>

CULTIVO – ESPECIE

El 50% de los recursos pagados por SAGARPA se canalizaron a los productos básicos y estratégicos previstos en la Ley de Desarrollo Rural Sustentable. Dentro de éstos, el maíz, el trigo y el sorgo fueron los tres productos más apoyados durante el periodo enero a junio de 2011.



Notas:

El “Pescado” incluye las especies: camarón, túnidos, sardina y anchoveta, peces, crustáceos, moluscos y otras especies, así como lo reportado como “pesquero y acuícola” y “caza y captura”.

Los “Cárnicos” incluye la explotación de bovinos, porcinos, ovinos, caprinos y aves para la producción de carne.

3. 2do Reporte SRC SAGARPA

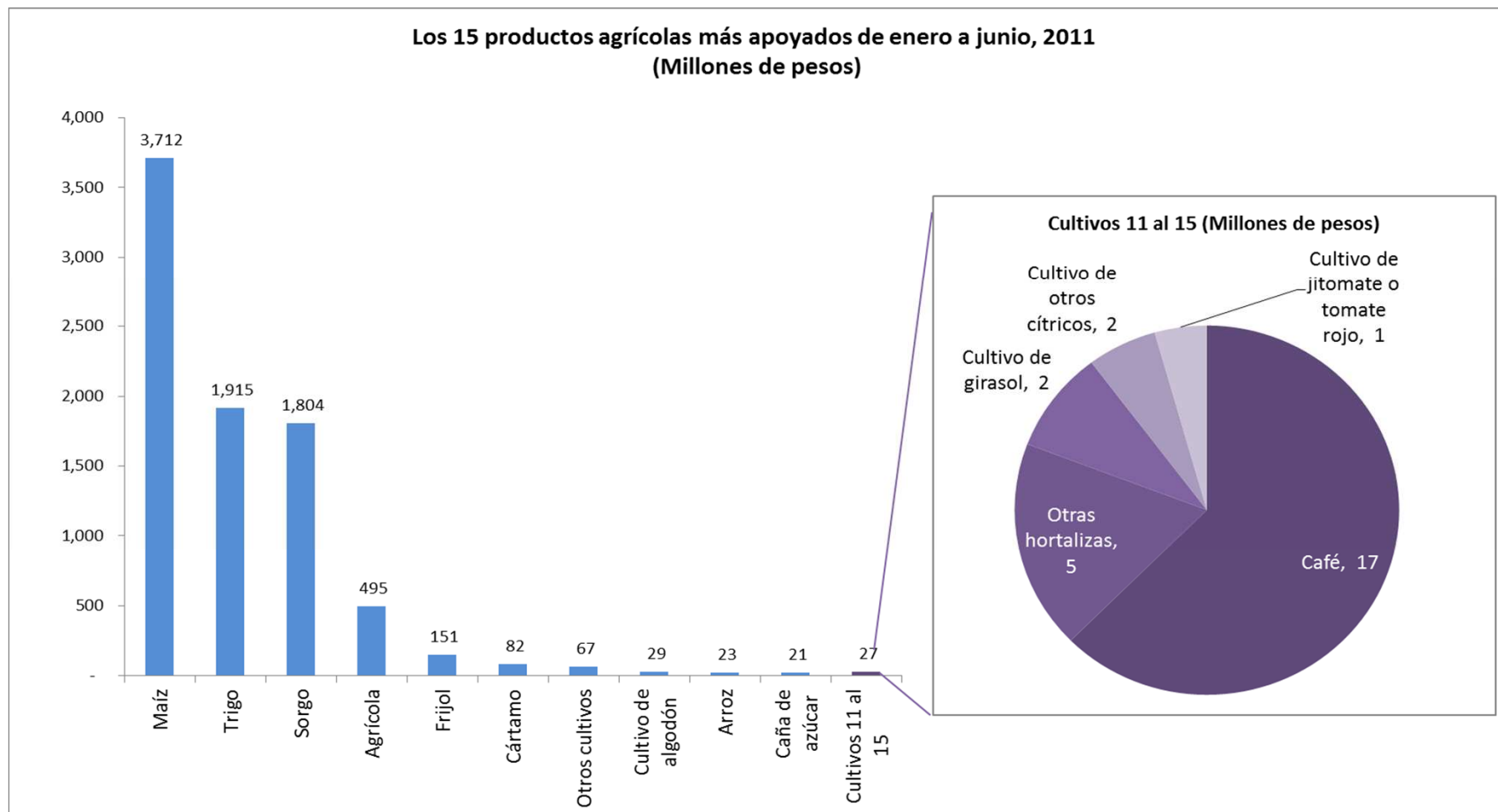


SAGARPA

<http://www.sagarpa.gob.mx/src/>

CULTIVO – ESPECIE

Los cultivos más apoyados en el periodo de referencia fueron: Maíz (3,712 MDP), Trigo (1,915 MDP) y Sorgo (1,804 MDP).



3. 2do Reporte SRC SAGARPA

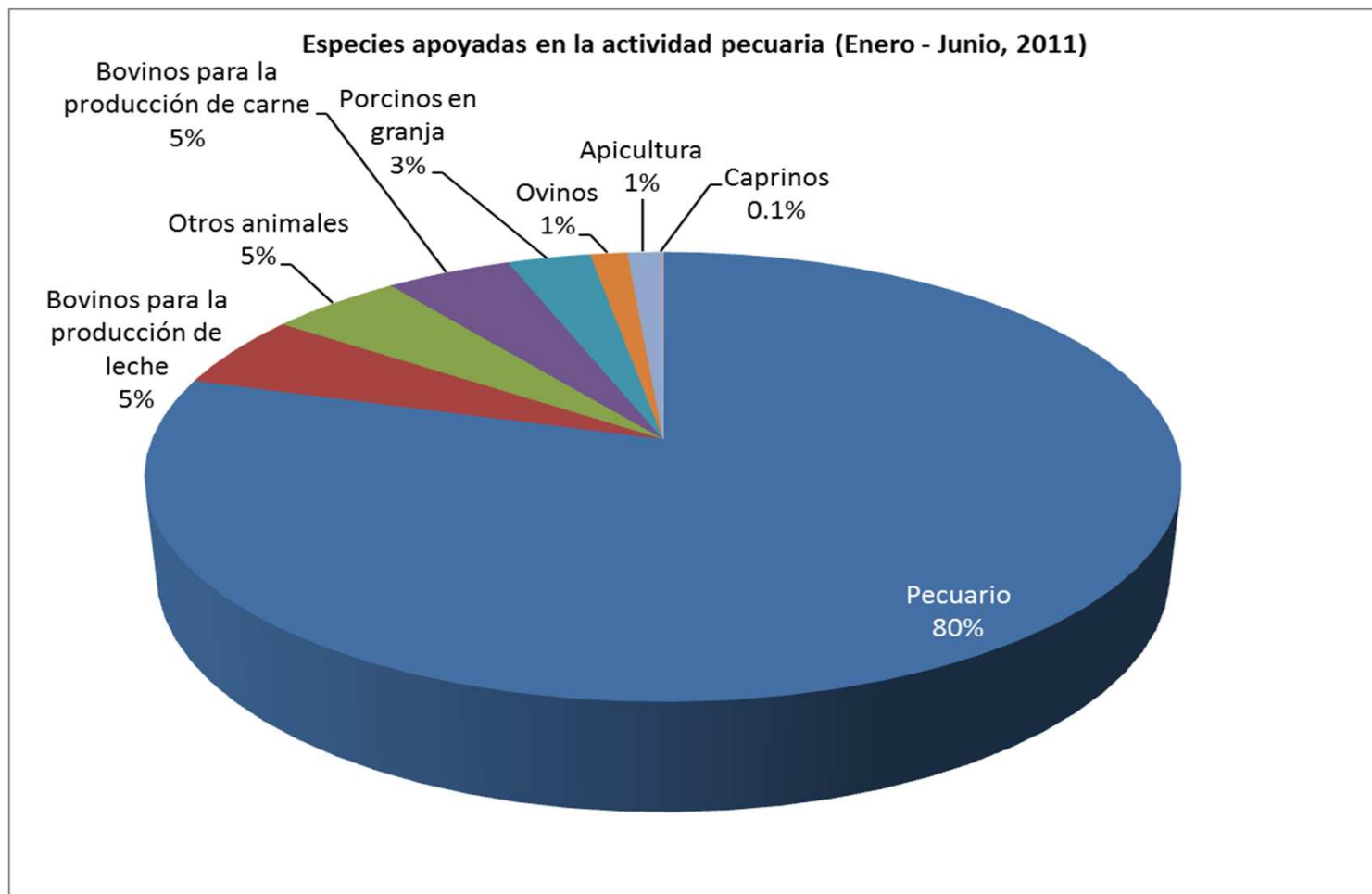


SAGARPA

<http://www.sagarpa.gob.mx/src/>

CULTIVO – ESPECIE

En la actividad pecuaria, la especie más apoyada fue la explotación de bovinos para la producción de leche (5%).



3. 2do Reporte SRC SAGARPA

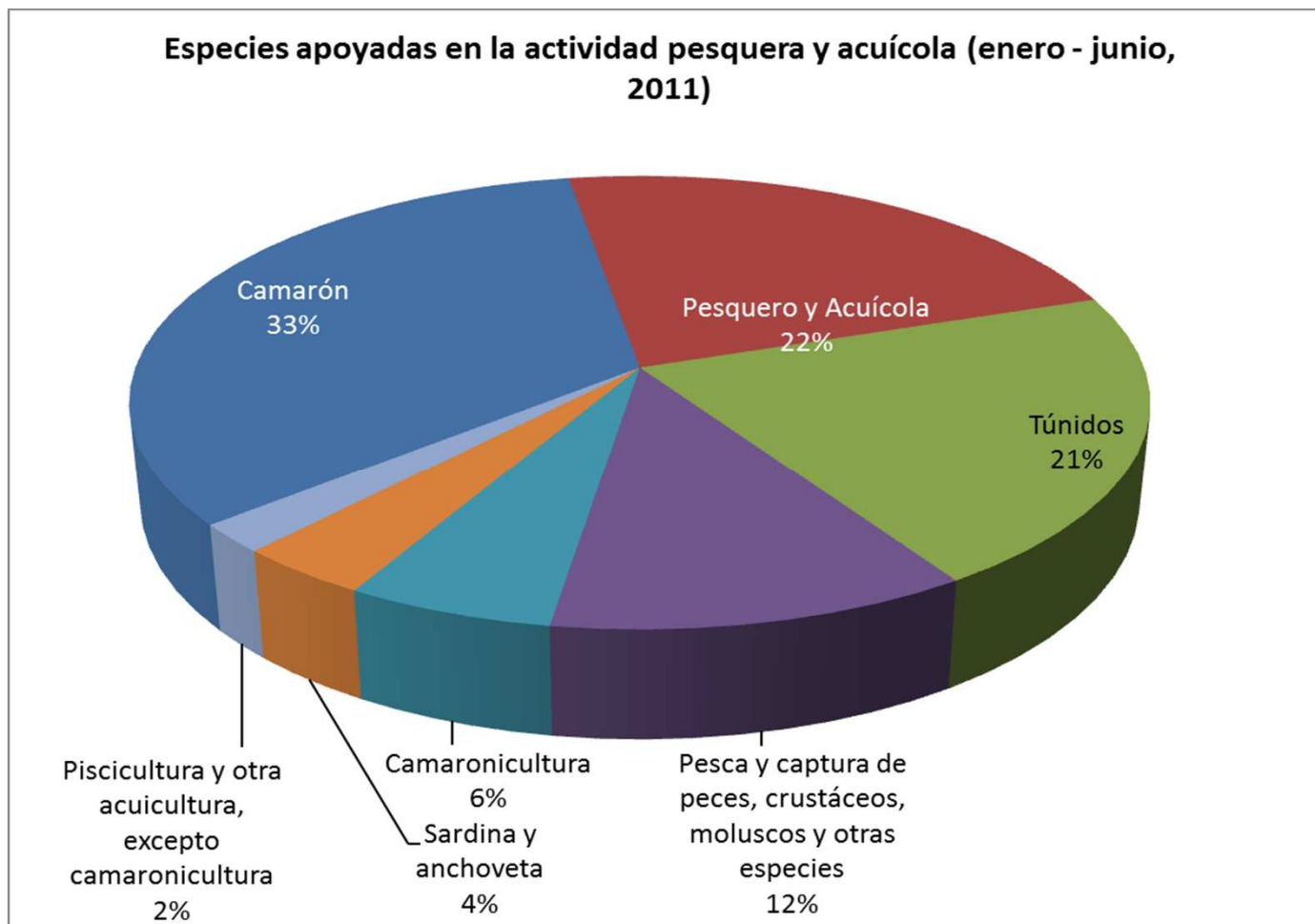


SAGARPA

<http://www.sagarpa.gob.mx/src/>

CULTIVO – ESPECIE

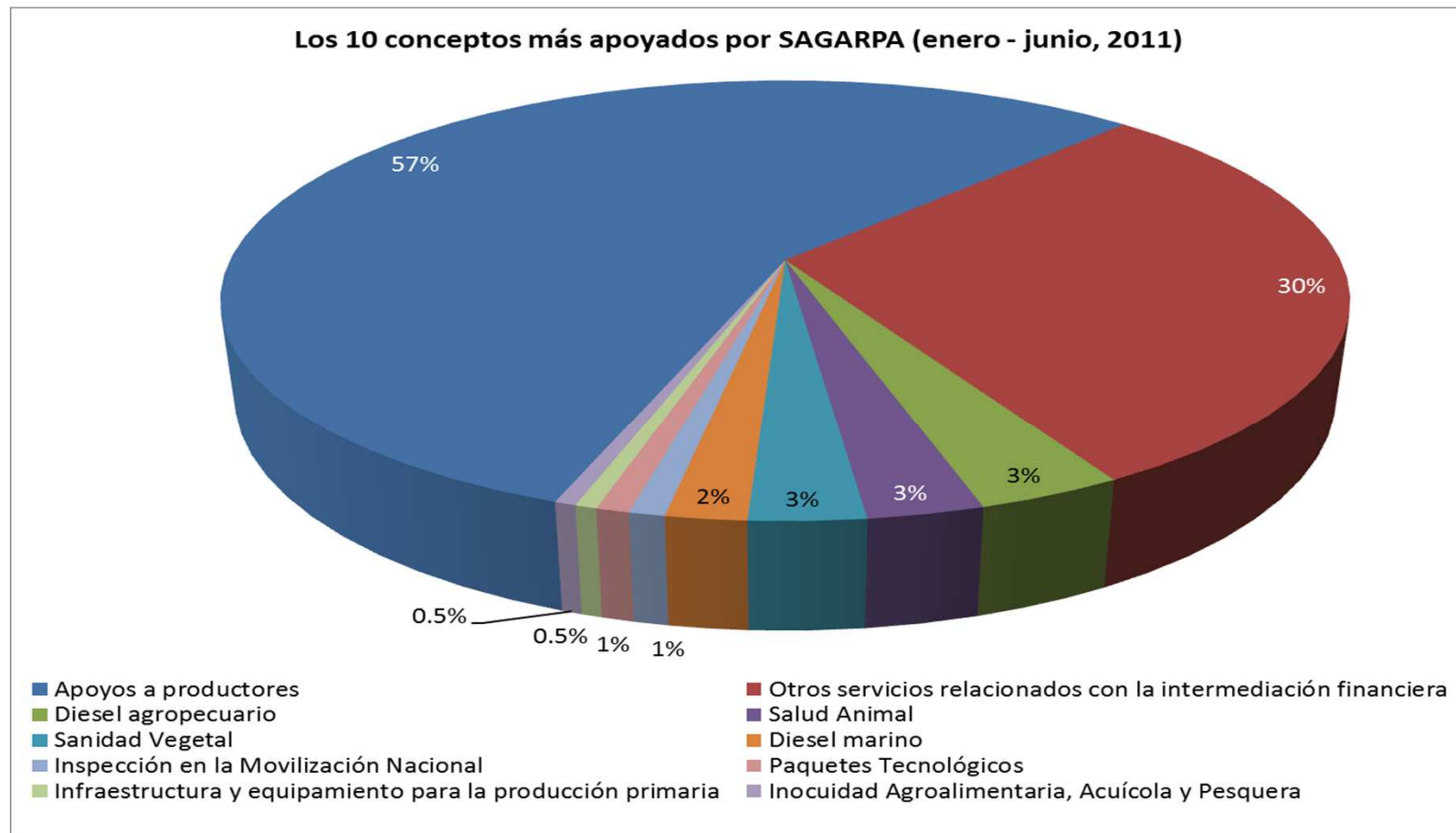
En lo que respecta a la actividad pesquera y acuícola, la especie más apoyada fue el camarón (33%), seguido de apoyos genéricos a la actividad pesquera y acuícola (22%).



<http://www.sagarpa.gob.mx/src/>

CONCEPTOS DE APOYO

Los recursos que SAGARPA pagó en el periodo reportado se otorgaron principalmente a los conceptos de: Apoyo a productores (57%) y Otros servicios relacionados con la intermediación financiera* (30%).



3. 2do Reporte SRC SAGARPA



SAGARPA

<http://www.sagarpa.gob.mx/src/>

ACTIVIDAD PRODUCTIVA Y ESLABÓN DE LA CADENA

Los recursos pagados en el periodo de referencia fueron canalizados principalmente a la actividad agrícola y al eslabón de la producción primaria.

MONTOS FISCALES OTORGADOS POR ESLABÓN Y ACTIVIDAD (MILLONES DE PESOS)

	Agrícola	Pecuario	Pesquero	Agropecuario	Transversal
Producción	8,926	156	348	562	-
Producción y Postproducción	-	-	-	5,023	1,225

Nota: La actividad pesquera incluye a la acuícola.

<http://www.sagarpa.gob.mx/src/>

Adicionalmente a la información publicada tradicionalmente por el SRC, en esta publicación se incluyen los siguientes reportes:

📁 REPORTE DE LAS 5 ENTIDADES FEDERATIVAS QUE MÁS RECURSOS RECIBIERON DE SAGARPA EN EL 1ER SEMESTRE, 2011

1. Tamaulipas
2. Sinaloa
3. Chiapas
4. Sonora
5. Chihuahua

📁 REPORTE DE LOS TRES CULTIVOS MÁS APOYADOS POR SAGARPA

1. Maíz
2. Trigo
3. Sorgo

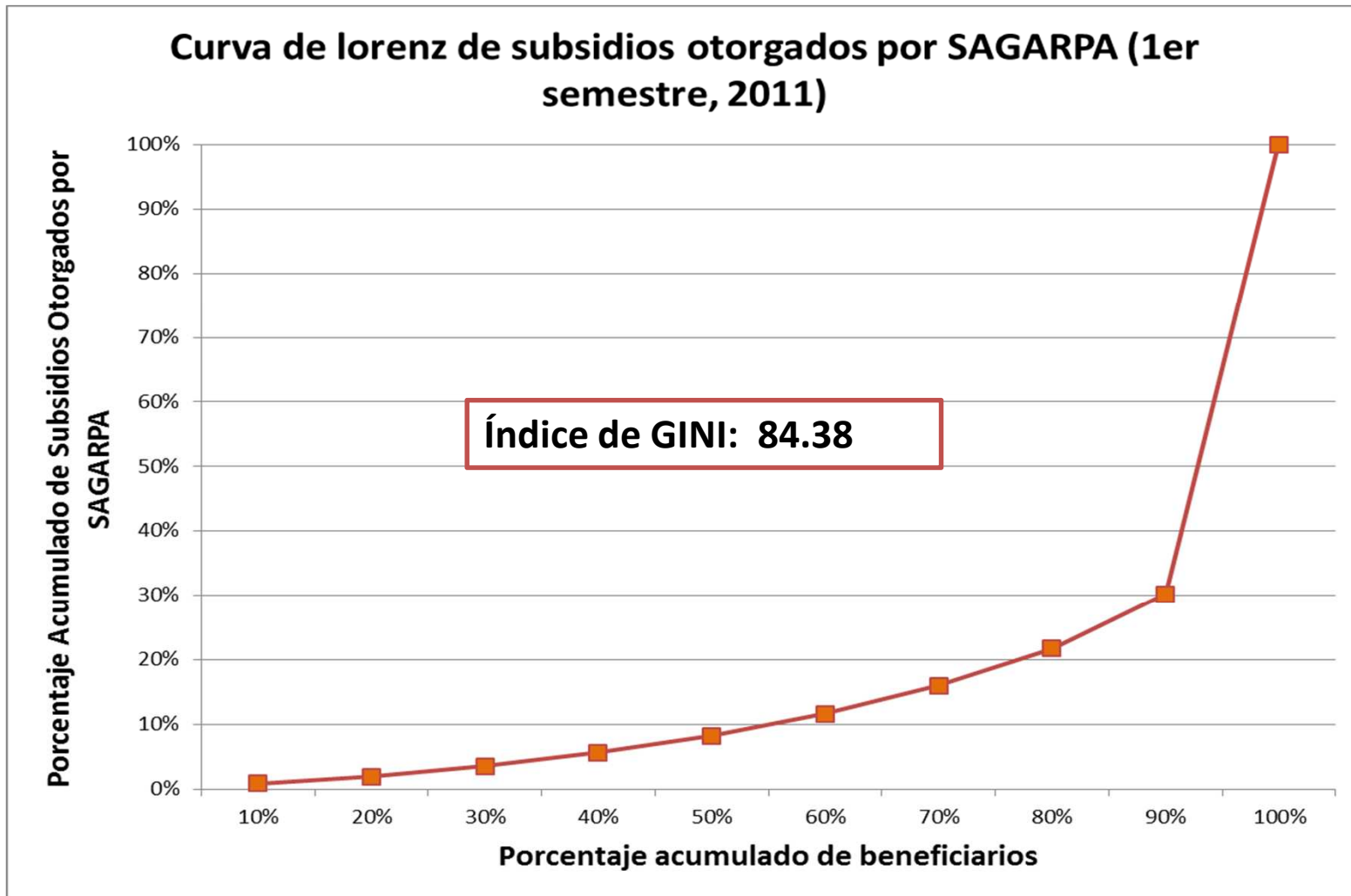
1. Sistema de Rendición de Cuentas
2. Información que se publica.
3. Segundo Reporte del SRC **SAGARPA**– 1er semestre de 2011
4. Análisis de beneficiarios

4. Análisis de beneficiarios



SAGARPA

El 90% de los beneficiarios de SAGARPA recibió el 30% de los recursos otorgados.

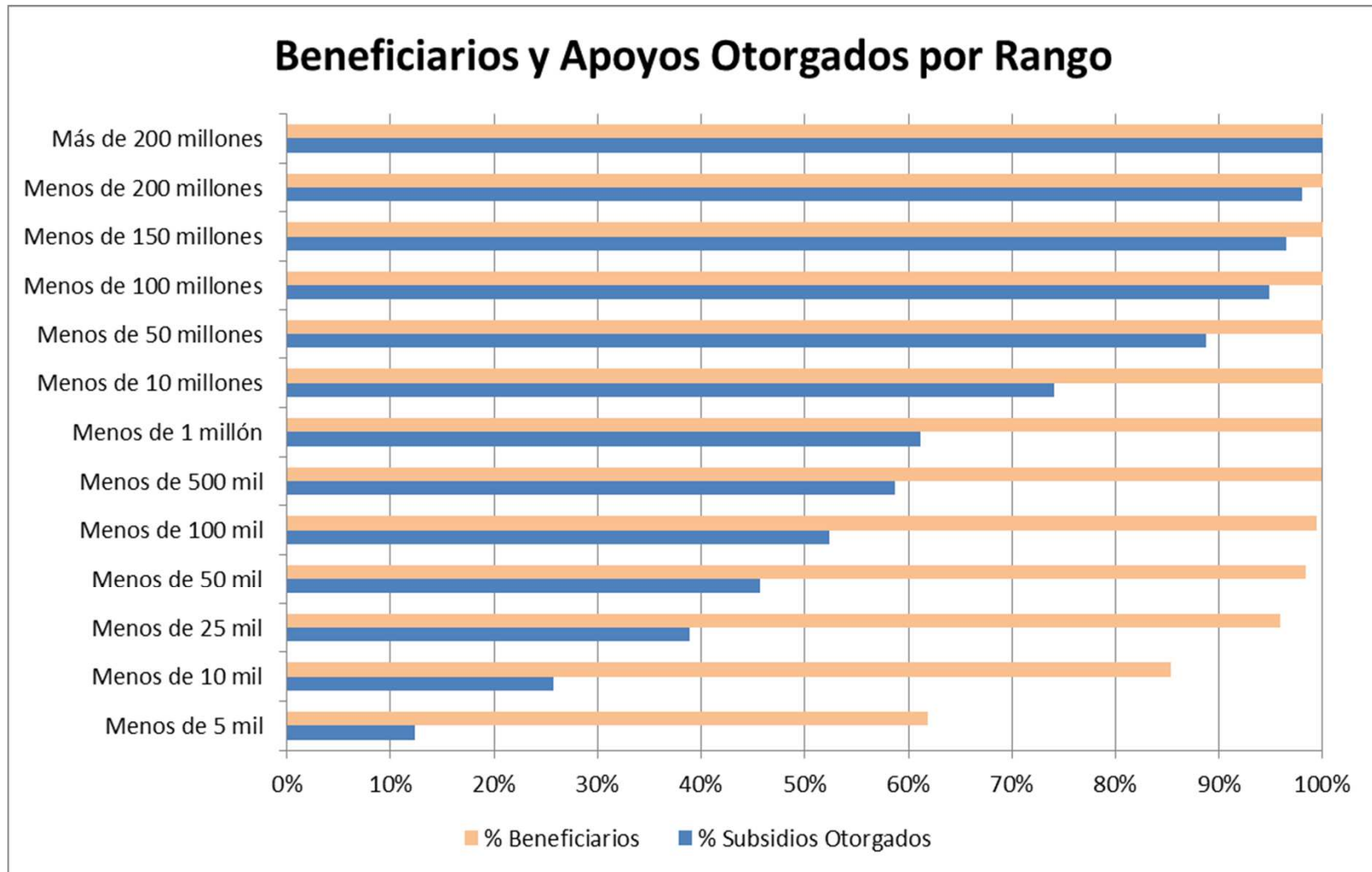


4. Análisis de beneficiarios



SAGARPA

El 62% de los beneficiarios recibe apoyos de menos de 5 mil pesos. Esos beneficiarios reciben el 12% de los recursos otorgados.





Vivir Mejor

**GOBIERNO
FEDERAL**

SAGARPA



Gracias!

