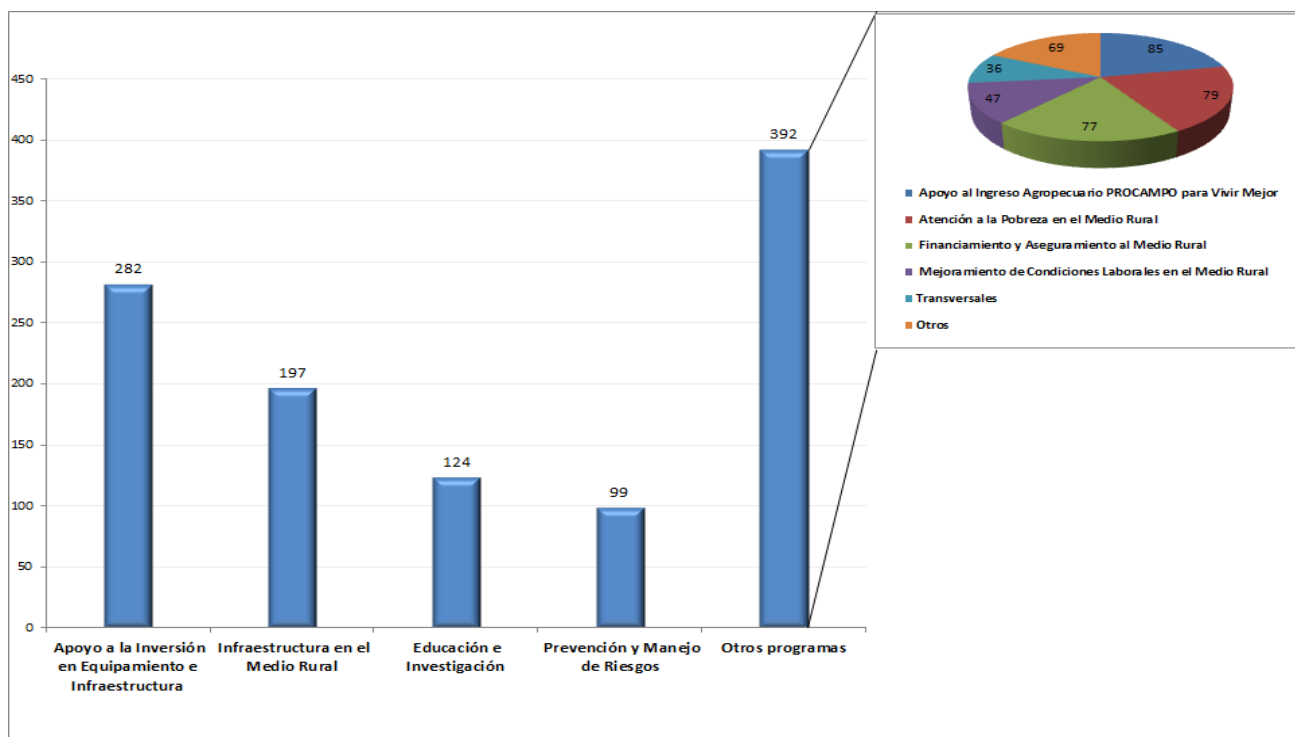


## 1. MORELOS - REPORTE DE RECURSOS PROGRAMA ESPECIAL CONCURRENTE<sup>1</sup>

En el periodo Enero-Diciembre 2011, a nivel PEC el estado de Morelos recibió \$1,093.05 millones, cuatro Programas (Apoyo a la Inversión en Equipamiento e Infraestructura, Infraestructura en el Medio Rural, Educación e Investigación y Prevención y Manejo de Riesgos) distribuyeron el 64.1% de los apoyos en el estado.

MONTOS OTORGADOS POR PROGRAMA PEC MORELOS  
Enero-diciembre de 2011  
(Millones de pesos)

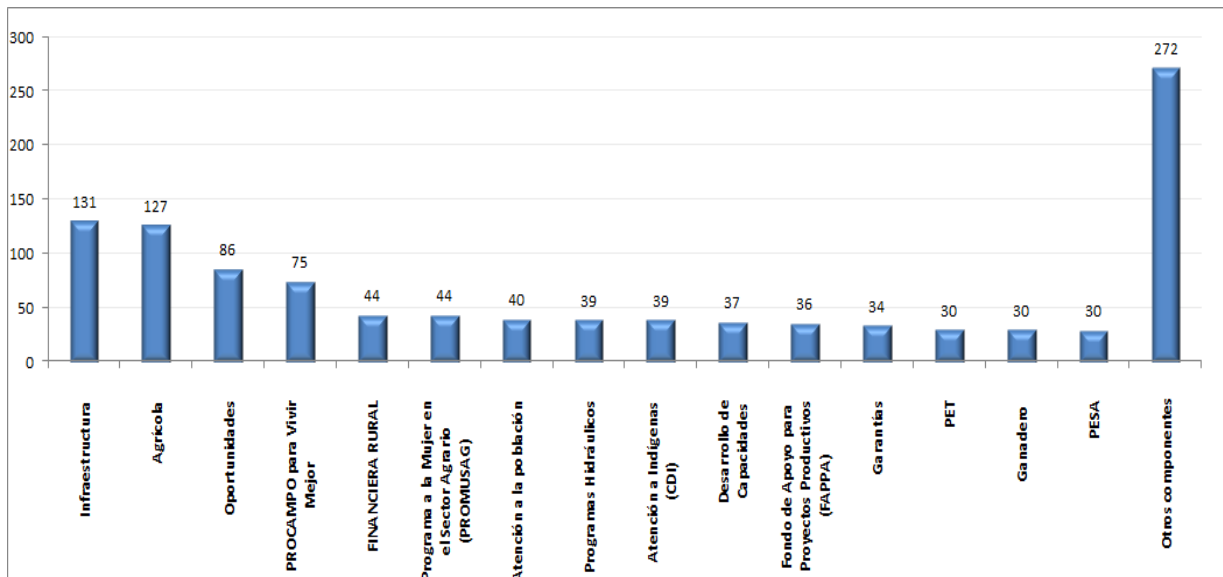


<sup>1</sup> La suma de los parciales pueden no coincidir con el total debido al redondeo.

## 2. Montos fiscales pagados por componente en el Programa Especial Concurrente

A nivel componente PEC los cinco con mayores montos (Infraestructura, Agrícola, Oportunidades, PROCAMPO para Vivir Mejor y FINANCIERA RURAL) distribuyeron el 42.3%.

PRINCIPALES COMPONENTES-PEC ENERO-DICIEMBRE, MORELOS  
(Millones de pesos)



**GOBIERNO FEDERAL**

**SAGARPA**

[www.gobiernofederal.gob.mx](http://www.gobiernofederal.gob.mx)

[www.sagarpa.gob.mx](http://www.sagarpa.gob.mx)

ESTE PROGRAMA ES PÚBLICO, AJENO A CUALQUIER PARTIDO POLÍTICO.  
QUEDA PROHIBIDO EL USO PARA FINES DISTINTOS A LOS ESTABLECIDOS EN EL PROGRAMA.

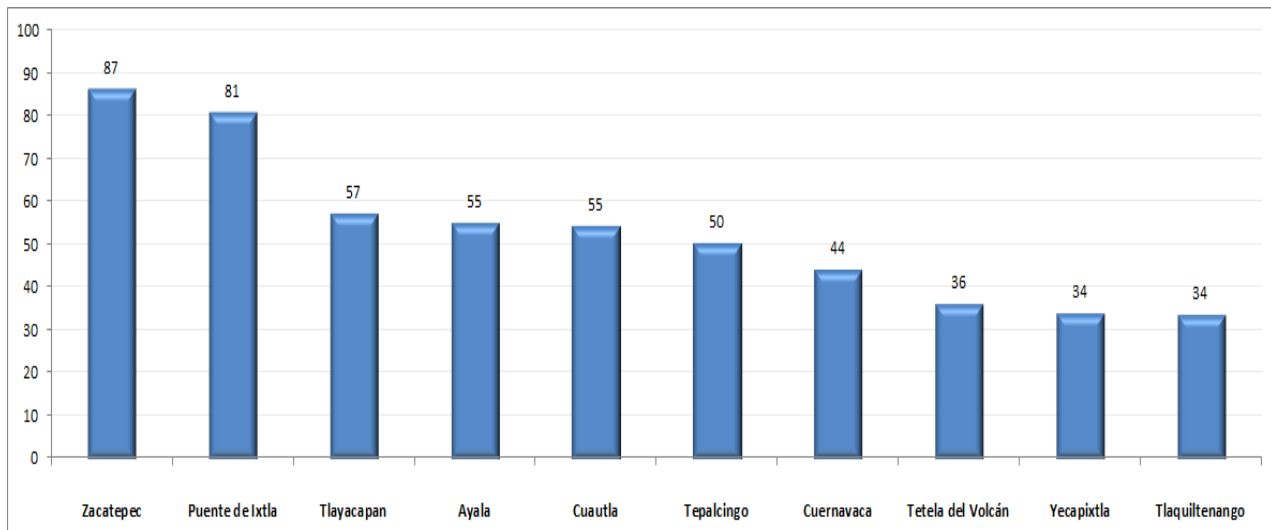


Vivir Mejor

### 3. Región Geográfica

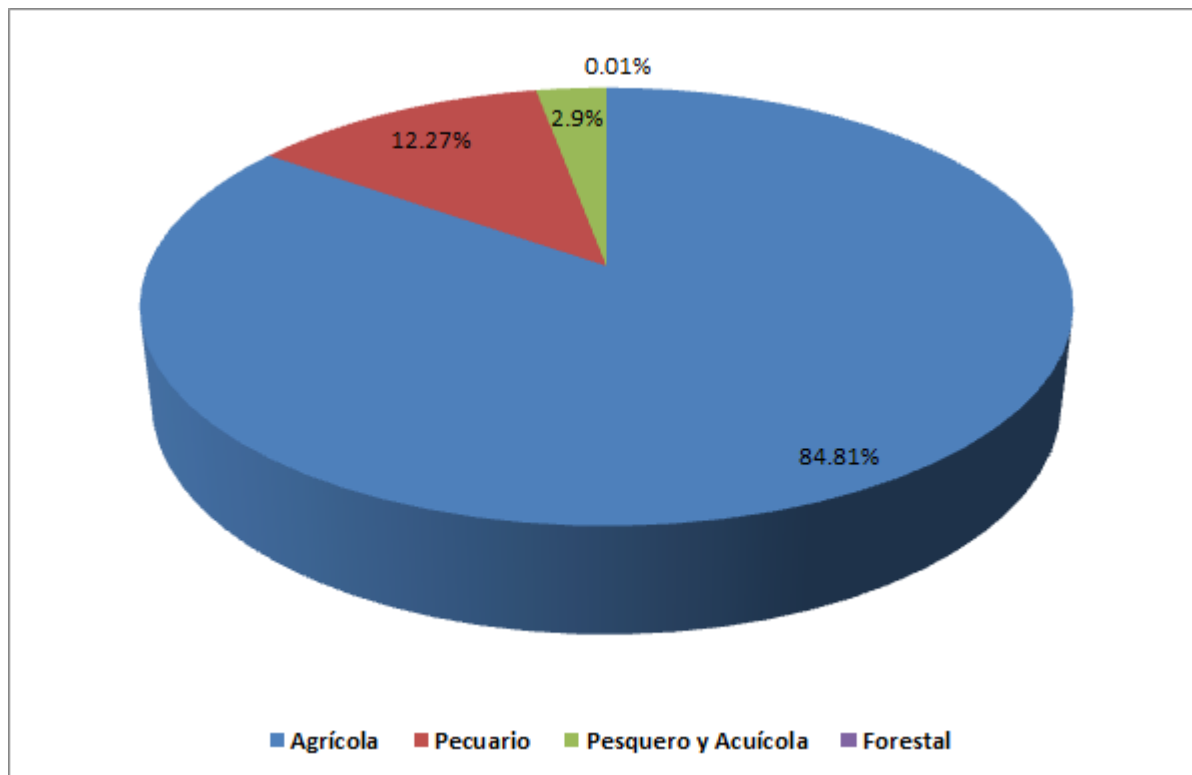
**El 48.9% de los apoyos PEC se distribuyeron en 10 municipios.**

Los 10 municipios que más recursos recibieron de PEC en el periodo enero a diciembre , 2011  
(Millones de pesos)



#### 4. Cultivo - Especie

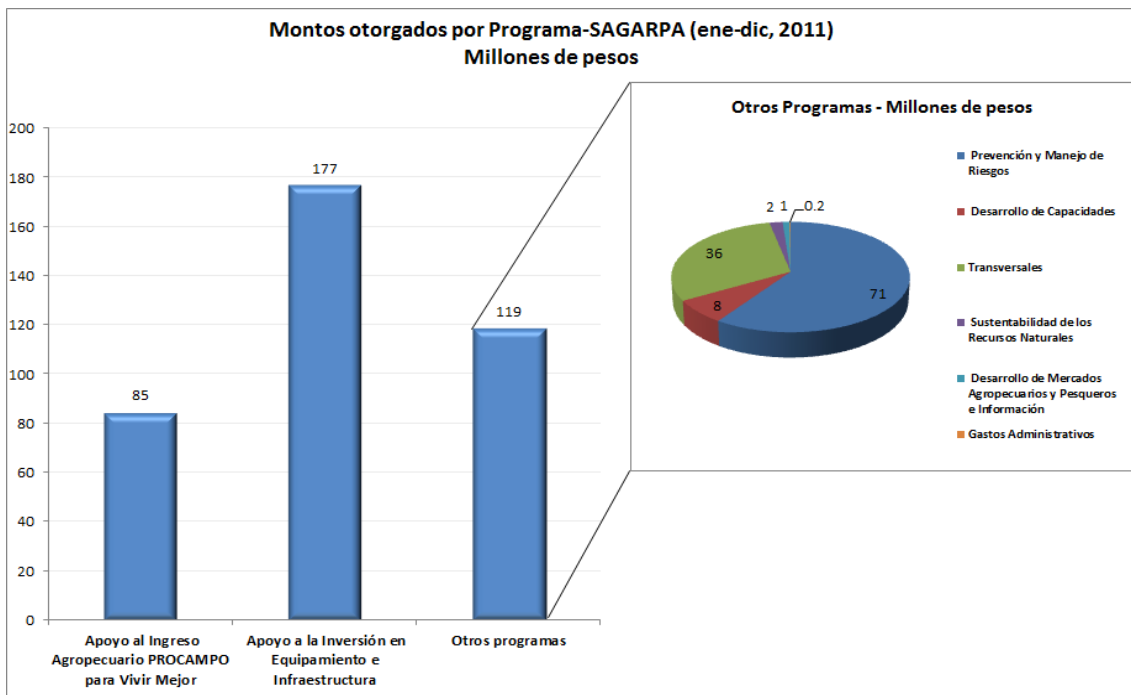
De los recursos del PEC para los cuales se identifica el destino, el 84.8% se orienta al sector agrícola.



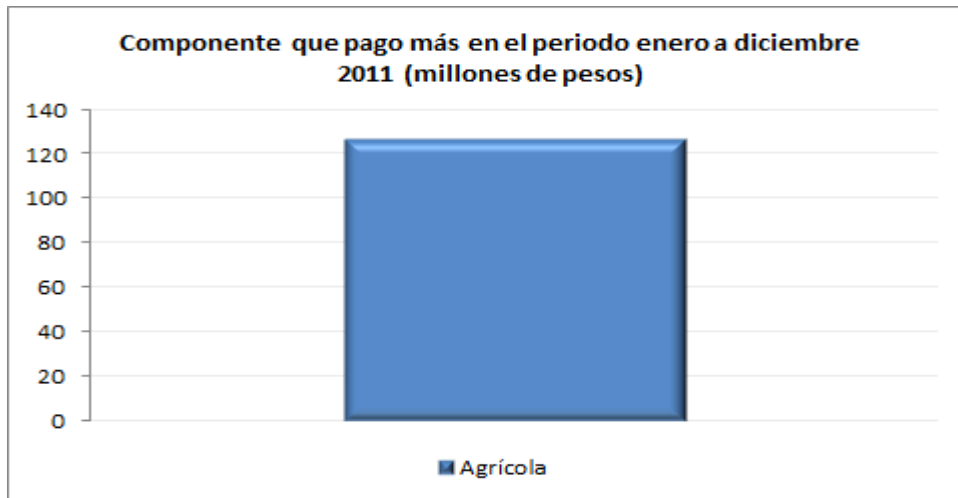
## 1.1 MORELOS - REPORTE DE RECURSOS SAGARPA

### 1. Monto fiscal pagado por Programa y Componente.

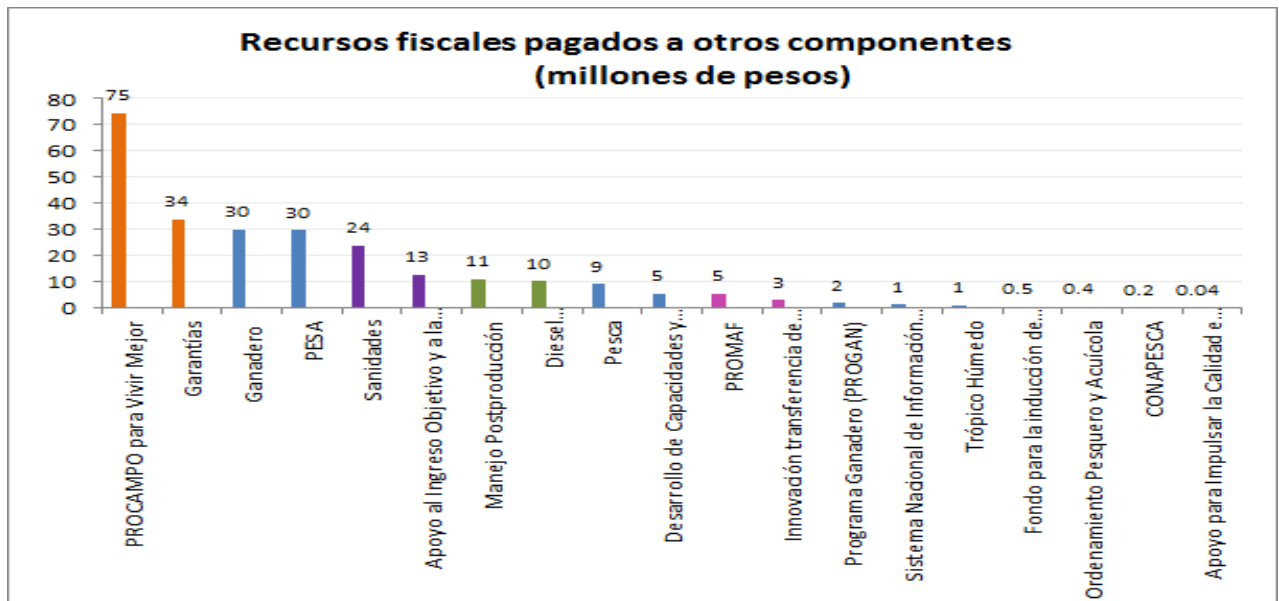
EL 68.7% de los recursos distribuidos por SAGARPA en el estado corresponden a dos Programas: Apoyo al Ingreso Agropecuario PROCAMPO para Vivir Mejor y Apoyo a la Inversión en Equipamiento e Infraestructura, entre ambos se asignan \$262 millones.



A nivel Componente el 'Agrícola' es el más importante en cuanto a monto de recursos (\$127 millones) entregando el 33.2% de los recursos totales de la SAGARPA.



Cuatro componentes apoyan con montos superiores a los \$24 millones: 'PROCAMPO para Vivir Mejor', 'Garantías', 'Ganadero' y 'PESA'. 'Sanidades' y 'Apoyo al Ingreso Objetivo y a la Comercialización' son otros componentes con montos significativos. Entre los seis componentes cubren el 53.7% de los apoyos.



## 2. Región Geográfica

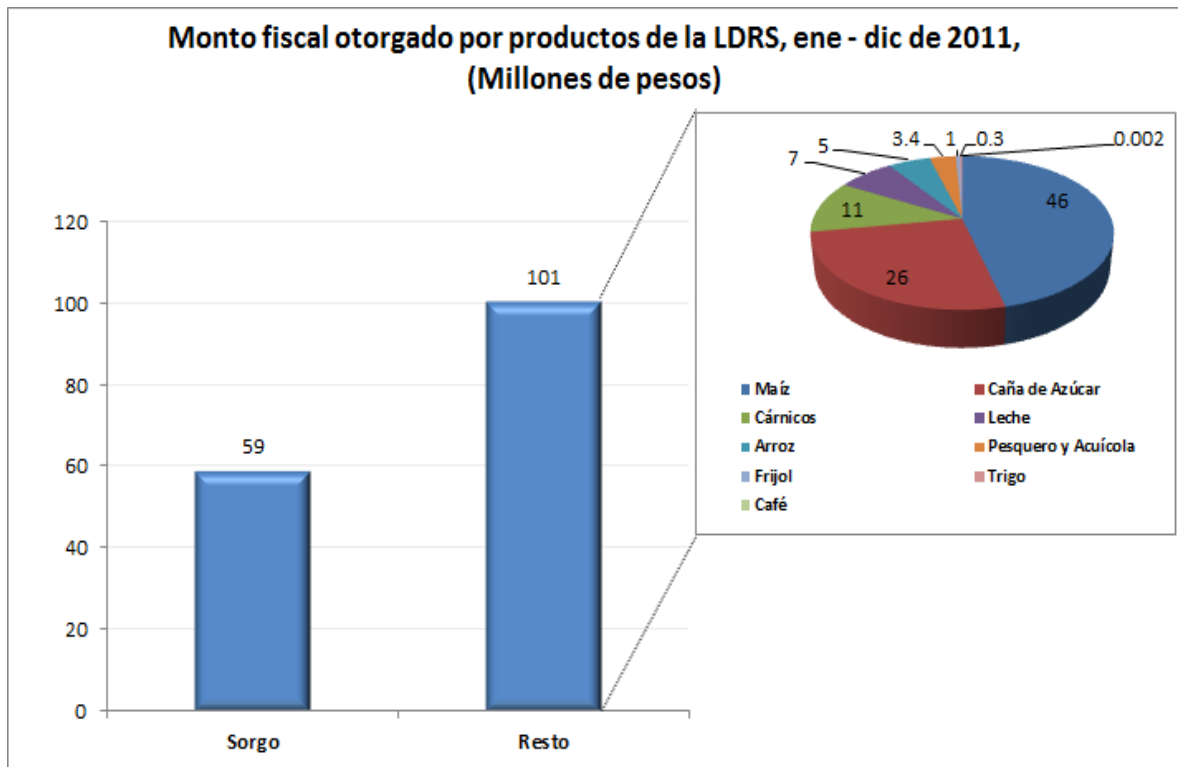
Los 10 municipios que reciben mas recursos acumulan el 51.9% de los apoyos, (el estado cuenta con 34 municipios), adicionalmente \$26 millones (6.9% de los recursos) se distribuyen de manera transversal entre varios municipios.



Nota: Los recursos clasificados como ENTIDAD-Morelos no identifican un municipio en específico. Se refiere a recursos cuyo impacto se dio en todo el estado.

### 3. Cultivo - Especie

En Morelos de enero a diciembre de 2011, el 42.0% de los apoyos se canalizan a los productos básicos y estratégicos considerados en la LDRS, para el Sorgo se orienta el 15.5% del total de los apoyos de la SAGARPA.



**GOBIERNO FEDERAL**

**SAGARPA**

[www.gobiernofederal.gob.mx](http://www.gobiernofederal.gob.mx)

[www.sagarpa.gob.mx](http://www.sagarpa.gob.mx)

ESTE PROGRAMA ES PÚBLICO, AJENO A CUALQUIER PARTIDO POLÍTICO.  
QUEDA PROHIBIDO EL USO PARA FINES DISTINTOS A LOS ESTABLECIDOS EN EL PROGRAMA.





#### 4. Concepto de Apoyo

Por concepto de apoyo, el destinado a 'Apoyos a productores' es el más significativo, adicionalmente destacan, aunque en menor medida, 'Infraestructura Pesquera y Acuícola', 'Servicio de garantías' y 'Otro tipo de infraestructura'.

