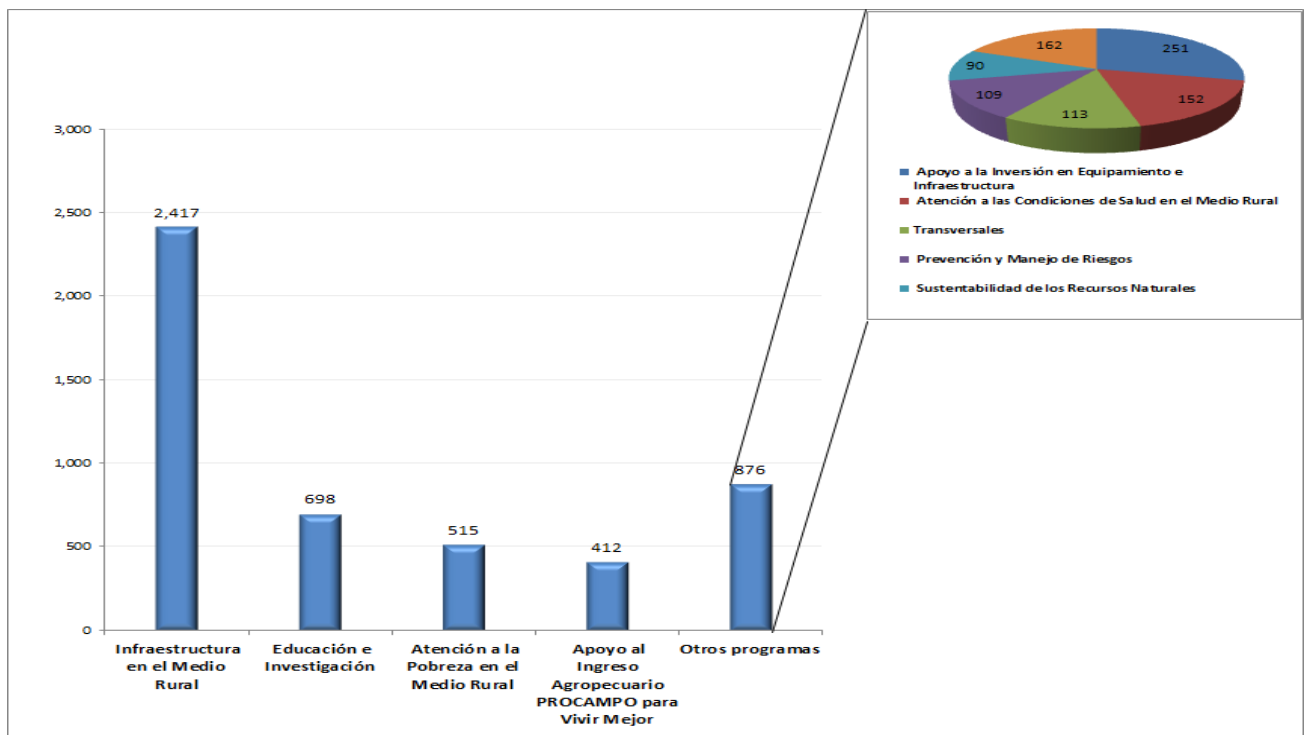


1. HIDALGO - REPORTE DE RECURSOS PROGRAMA ESPECIAL CONCURRENTENTE¹

En el periodo Enero-Diciembre 2011, a nivel PEC el estado de Hidalgo recibió \$4,919.21 millones, cuatro Programas (Infraestructura en el Medio Rural, Educación e Investigación, Atención a la Pobreza en el Medio Rural y Apoyo al Ingreso Agropecuario PROCAMPO para Vivir Mejor) distribuyeron el 82.2% de los apoyos en el estado.

MONTOS OTORGADOS POR PROGRAMA PEC HIDALGO
Enero-diciembre de 2011
(Millones de pesos)

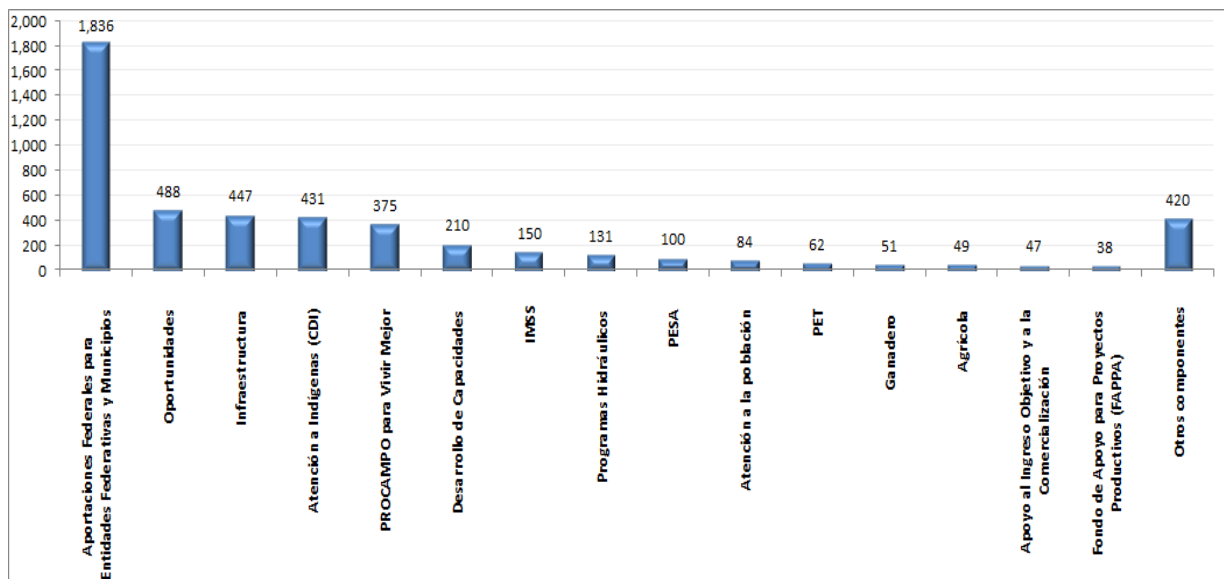


¹ La suma de los parciales pueden no coincidir con el total debido al redondeo.

2. Montos fiscales pagados por componente en el Programa Especial Concurrente

A nivel componente PEC los cinco con mayores montos (Aportaciones Federales para Entidades Federativas y Municipios, Oportunidades, Infraestructura , Atención a Indígenas (CDI) y PROCAMPO para Vivir Mejor) distribuyeron el 72.7%.

PRINCIPALES COMPONENTES-PEC ENERO-DICIEMBRE, HIDALGO
(Millones de pesos)



GOBIERNO FEDERAL

SAGARPA

www.gobiernofederal.gob.mx

www.sagarpa.gob.mx

ESTE PROGRAMA ES PÚBLICO, AJENO A CUALQUIER PARTIDO POLÍTICO.
QUEDA PROHIBIDO EL USO PARA FINES DISTINTOS A LOS ESTABLECIDOS EN EL PROGRAMA.

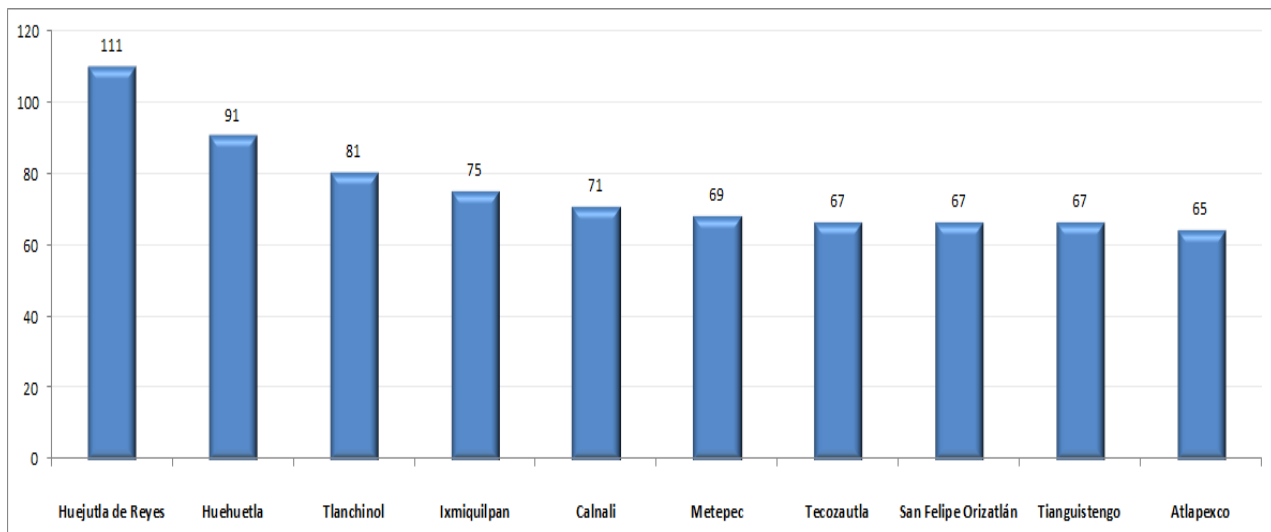


Vivir Mejor

3. Región Geográfica

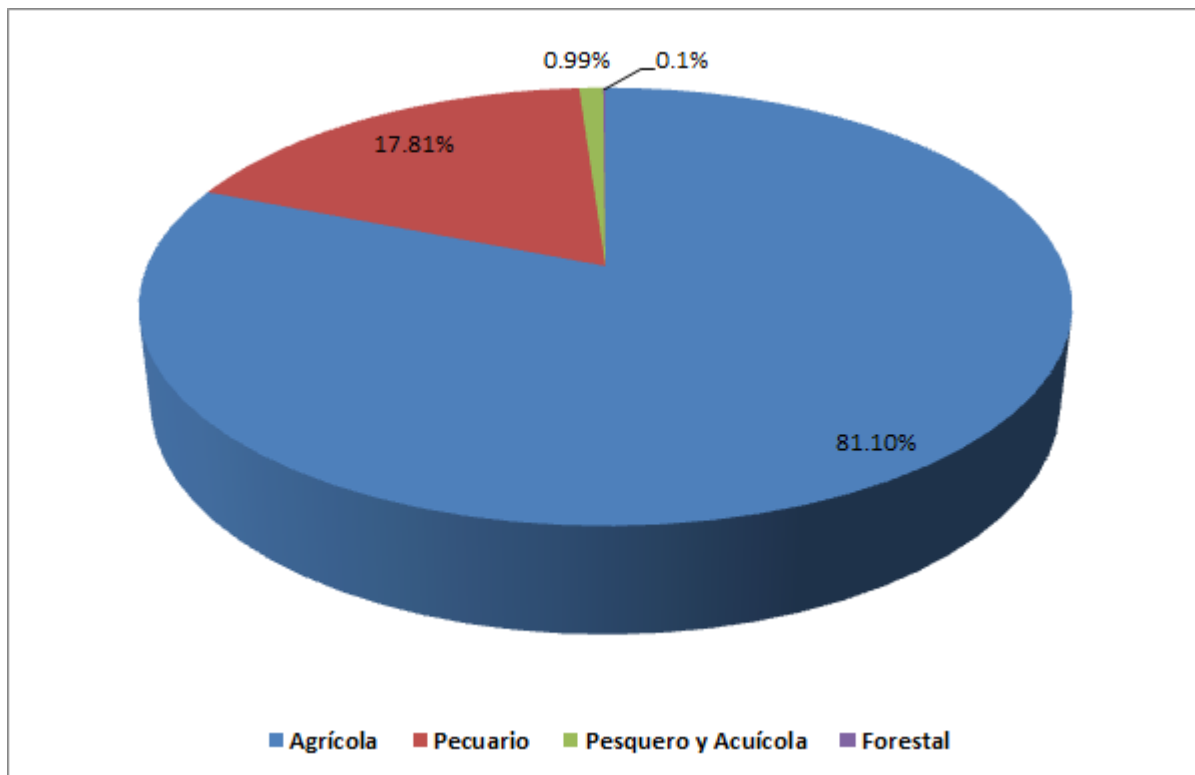
El 15.5% de los apoyos PEC se distribuyeron en 10 municipios.

Los 10 municipios que más recursos recibieron de PEC en el periodo enero a diciembre , 2011
(Millones de pesos)



4. Cultivo - Especie

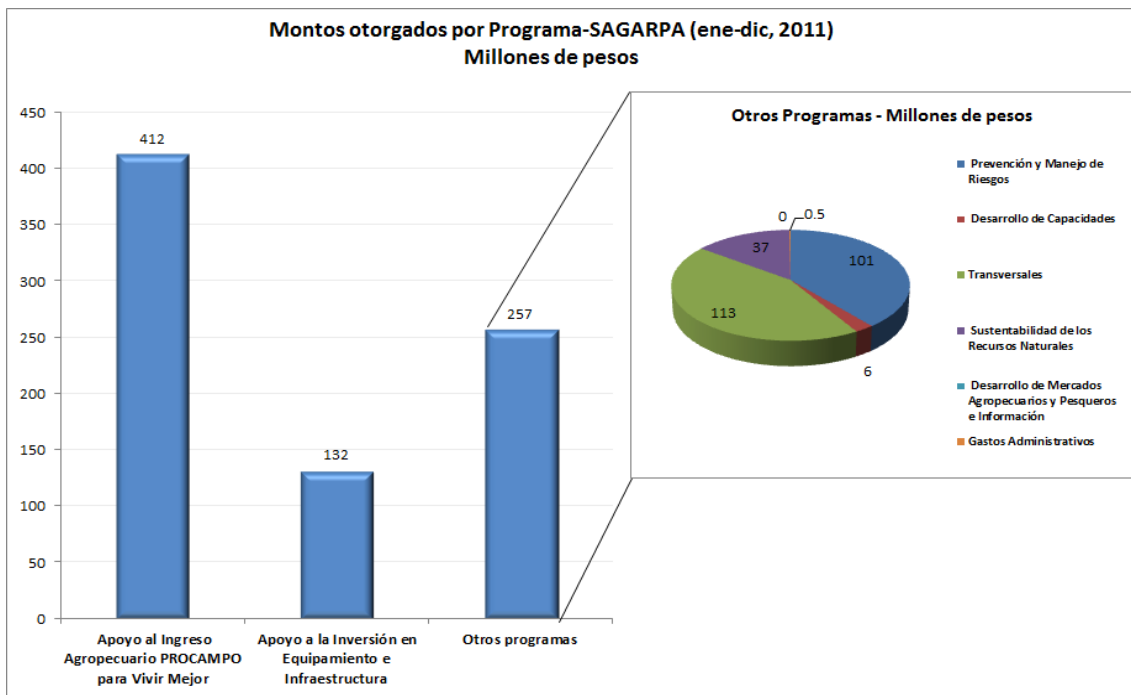
De los recursos del PEC para los cuales se identifica el destino, el 81.1% se orienta al sector agrícola.



1.1 HIDALGO - REPORTE DE RECURSOS SAGARPA

1. Monto fiscal pagado por Programa y Componente.

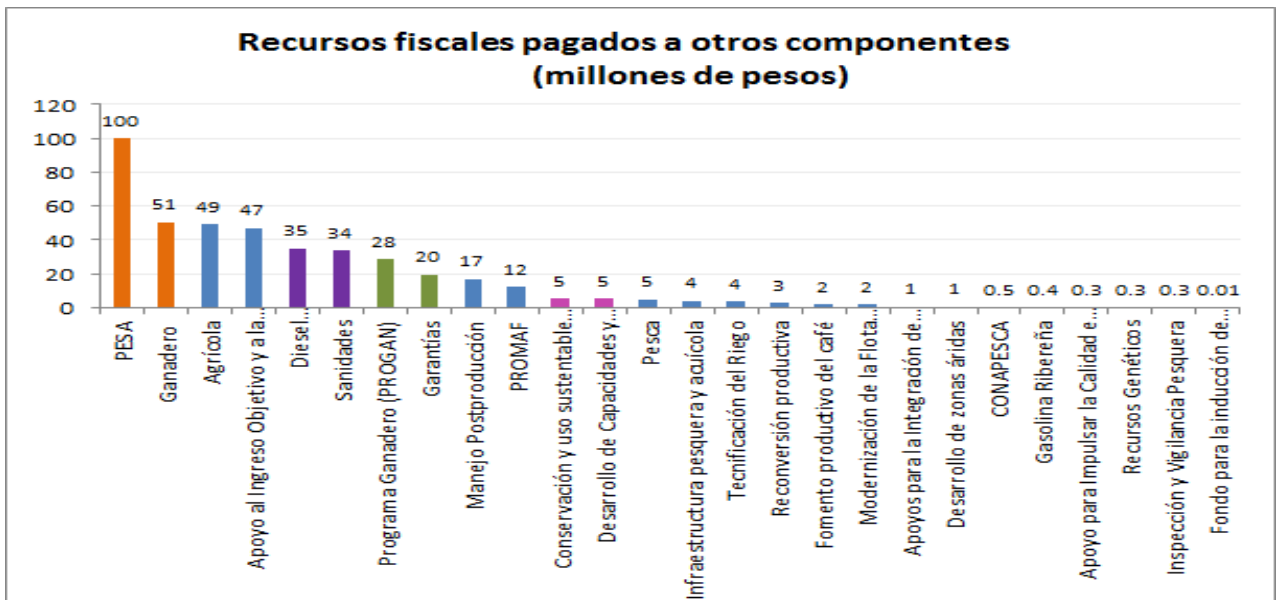
EL 67.9% de los recursos distribuidos por SAGARPA en el estado corresponden a dos Programas: Apoyo al Ingreso Agropecuario PROCAMPO para Vivir Mejor y Apoyo a la Inversión en Equipamiento e Infraestructura , entre ambos se asignan \$544 millones.



A nivel Componente 'PROCAMPO para Vivir Mejor' es el más importante en cuanto a monto de recursos (\$375 millones) entregando el 46.8% de los recursos totales de la SAGARPA.



Cuatro componentes apoyan con montos superiores a los \$35 millones: 'PESA', 'Ganadero', 'Agrícola' y 'Apoyo al Ingreso Objetivo y a la Comercialización'. 'Diesel Agropecuario/modernización de la maquinaria agropecuaria' y 'Sanidades' son otros componentes con montos significativos. Entre los seis componentes cubren el 39.4% de los apoyos.



2. Región Geográfica

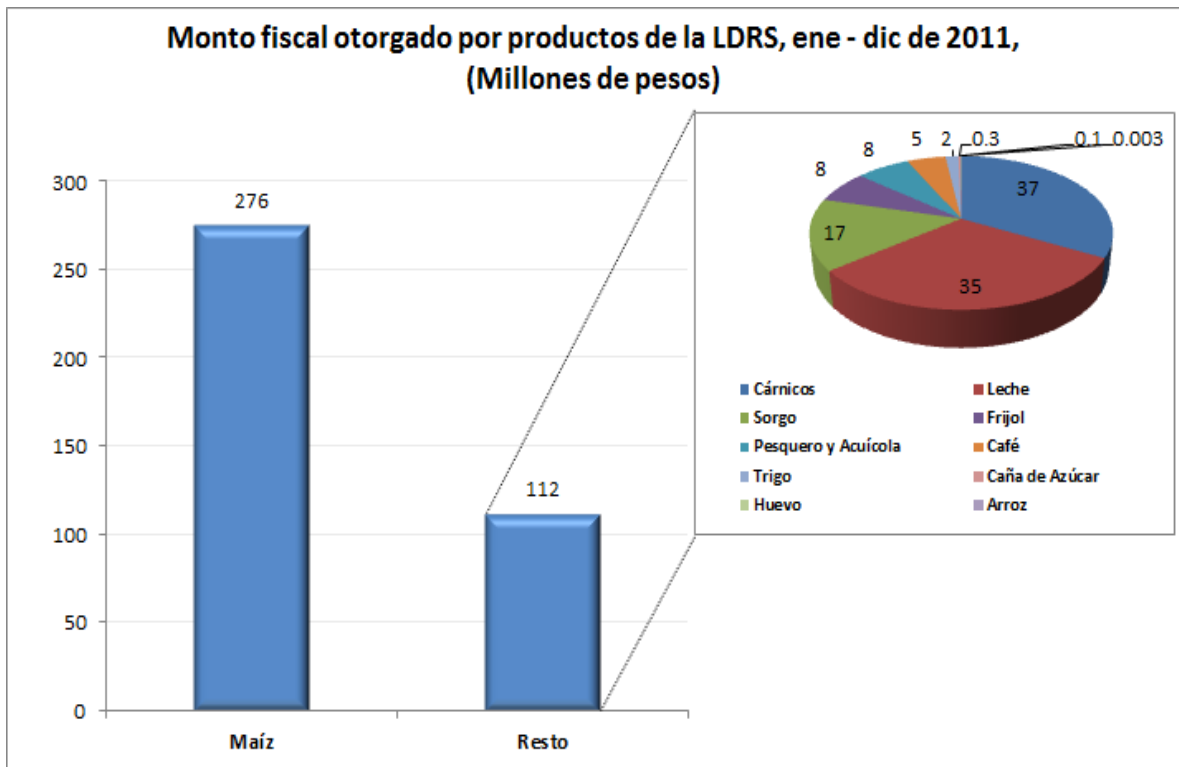
Los 10 municipios que reciben mas recursos acumulan el 36.0% de los apoyos, (el estado cuenta con 85 municipios). adicionalmente \$63 millones (7.9% de los recursos) se distribuyen de manera transversal entre varios municipios.



Nota: Los recursos clasificados como ENTIDAD-Hidalgo no identifican un municipio en específico. Se refiere a recursos cuyo impacto se dio en todo el estado.

3. Cultivo - Especie

En Hidalgo de enero a diciembre de 2011, el 48.4% de los apoyos se canalizan a los productos básicos y estratégicos considerados en la LDRS, para el Maíz se orienta el 34.4% del total de los apoyos de la SAGARPA.



GOBIERNO FEDERAL

SAGARPA

www.gobiernofederal.gob.mx
www.sagarpa.gob.mx

ESTE PROGRAMA ES PÚBLICO, AJENO A CUALQUIER PARTIDO POLÍTICO.
 QUEDA PROHIBIDO EL USO PARA FINES DISTINTOS A LOS ESTABLECIDOS EN EL PROGRAMA.



4. Concepto de Apoyo

Por concepto de apoyo, el destinado a 'Apoyos a productores' es el más significativo, adicionalmente destacan, aunque en menor medida, 'Animales, cría de animales y material genético para la producción de carne, leche, huevo, y otros usos pecuarios.', 'Otro tipo de infraestructura' y 'Otros servicios relacionados con la intermediación financiera'.

