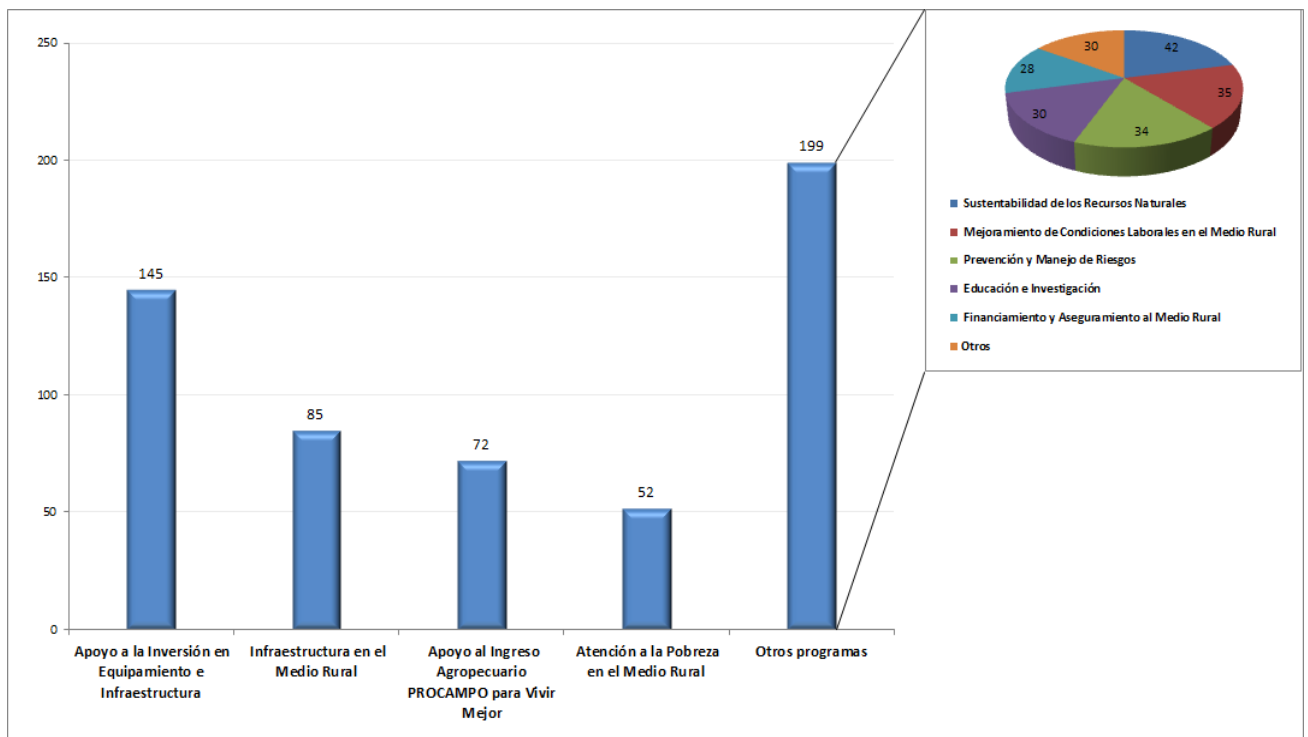


1. COLIMA - REPORTE DE RECURSOS PROGRAMA ESPECIAL CONCURRENTE¹

En el periodo Enero-Diciembre 2011, a nivel PEC el estado de Colima recibió \$553.51 millones, cuatro Programas (Apoyo a la Inversión en Equipamiento e Infraestructura, Infraestructura en el Medio Rural, Apoyo al Ingreso Agropecuario PROCAMPO para Vivir Mejor y Atención a la Pobreza en el Medio Rural) distribuyeron el 64.0% de los apoyos en el estado.

MONTOS OTORGADOS POR PROGRAMA PEC COLIMA
Enero-diciembre de 2011
(Millones de pesos)

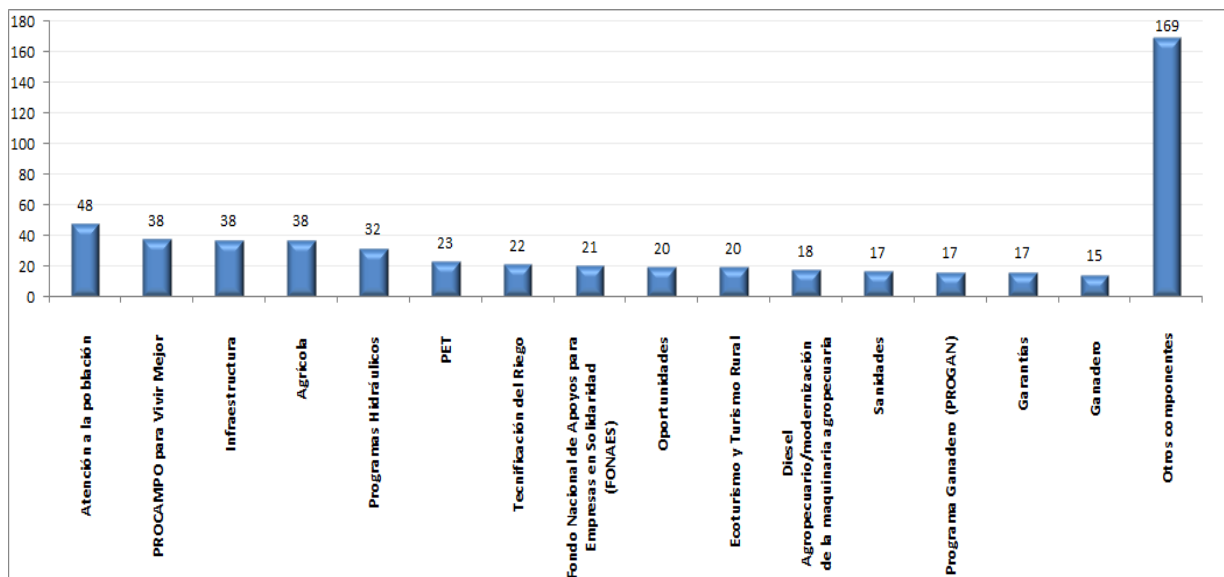


¹ La suma de los parciales pueden no coincidir con el total debido al redondeo.

2. Montos fiscales pagados por componente en el Programa Especial Concurrente

A nivel componente PEC los cinco con mayores montos (Atención a la población, PROCAMPO para Vivir Mejor, Infraestructura, Agrícola y Programas Hidráulicos) distribuyeron el 35.0%.

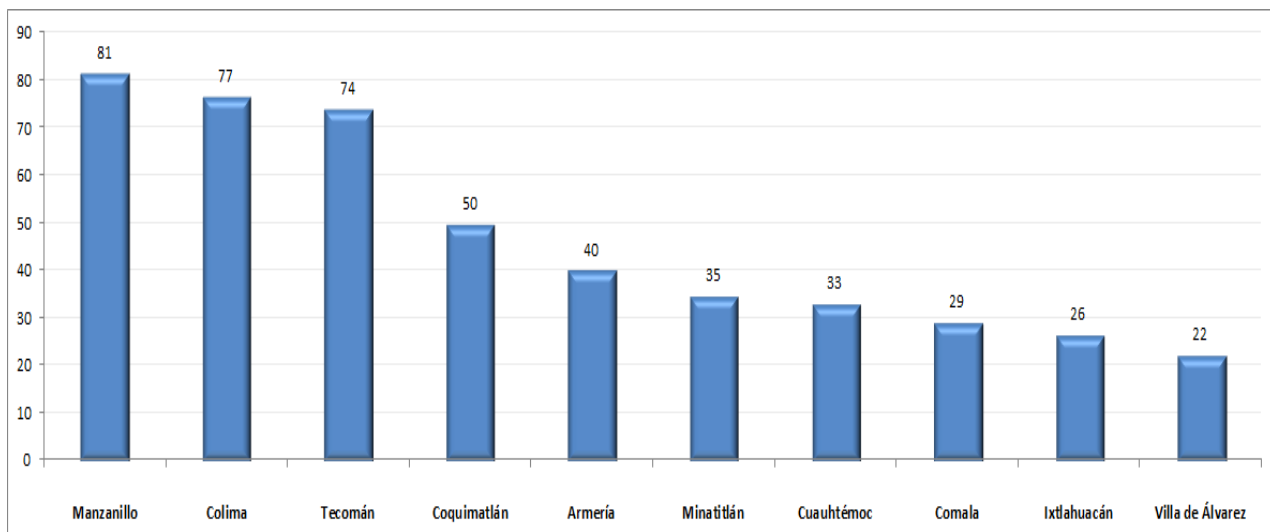
PRINCIPALES COMPONENTES-PEC ENERO-DICIEMBRE, COLIMA
(Millones de pesos)



3. Región Geográfica

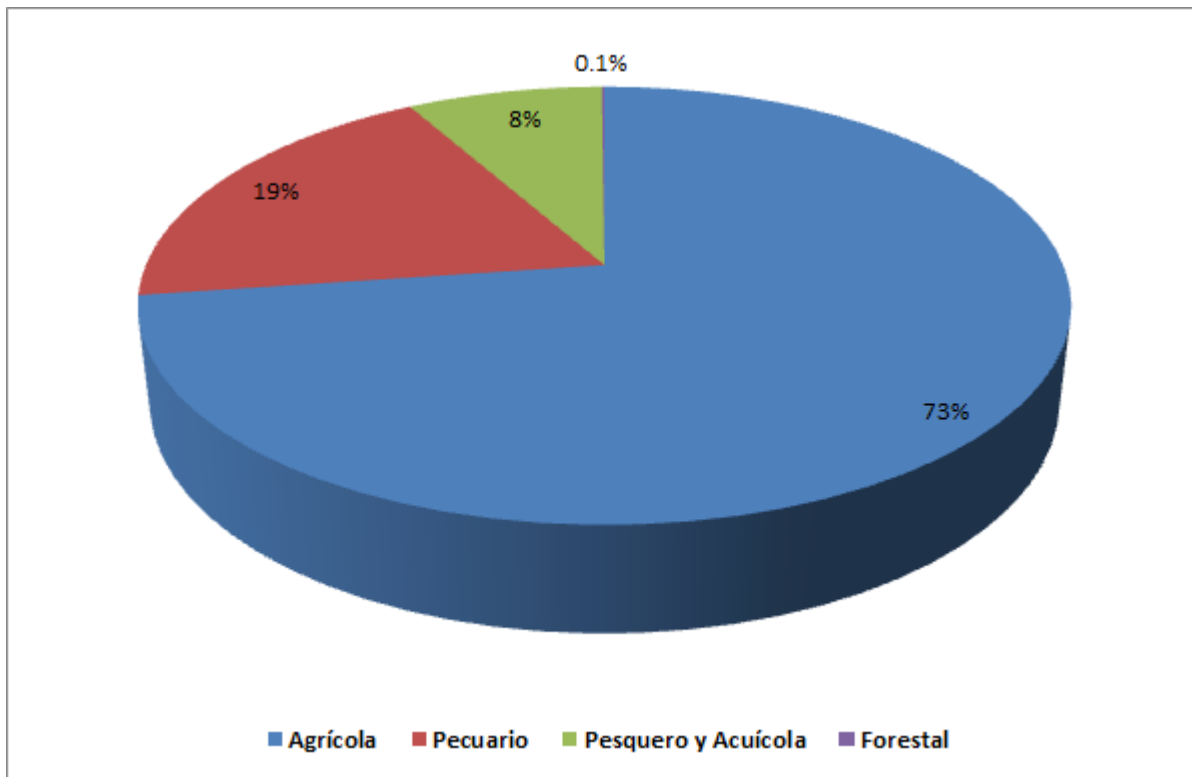
El 84.5% de los apoyos PEC se distribuyeron en 10 municipios.

Los 10 municipios que más recursos recibieron de PEC en el periodo enero a diciembre , 2011
(Millones de pesos)



4. Cultivo - Especie

De los recursos del PEC para los cuales se identifica el destino, el 72.8% se orienta al sector agrícola.



GOBIERNO FEDERAL

SAGARPA

www.gobiernofederal.gob.mx

www.sagarpa.gob.mx

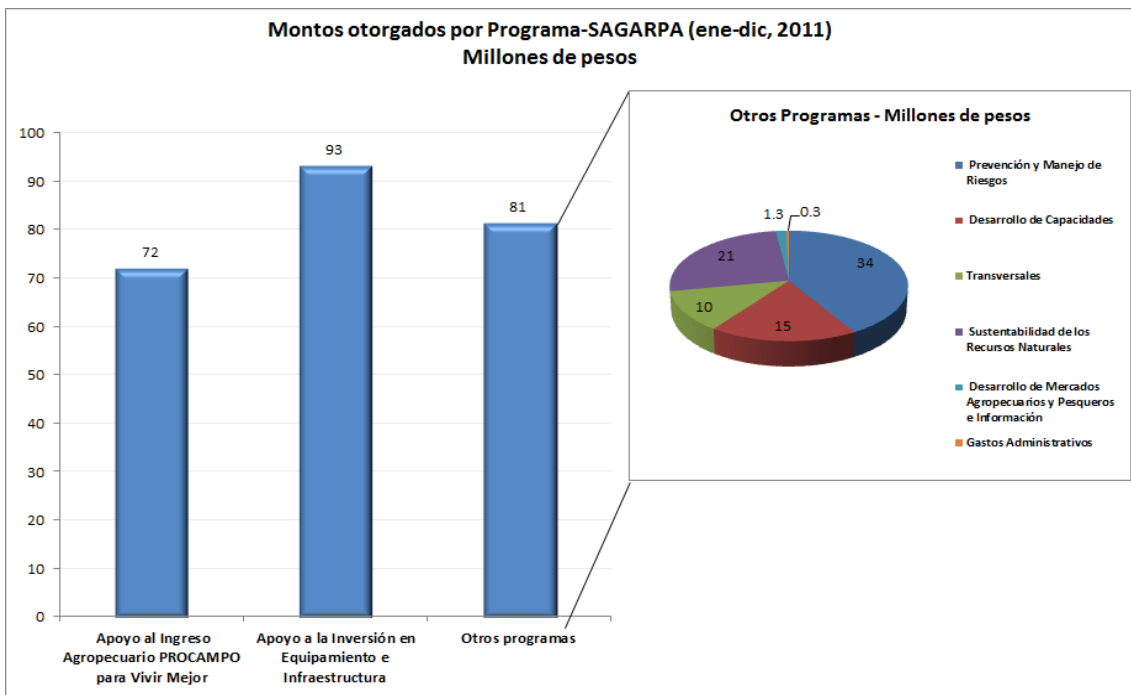
ESTE PROGRAMA ES PÚBLICO, AJENO A CUALQUIER PARTIDO POLÍTICO.
QUEDA PROHIBIDO EL USO PARA FINES DISTINTOS A LOS ESTABLECIDOS EN EL PROGRAMA.



1.1 COLIMA - REPORTE DE RECURSOS SAGARPA

1. Monto fiscal pagado por Programa y Componente.

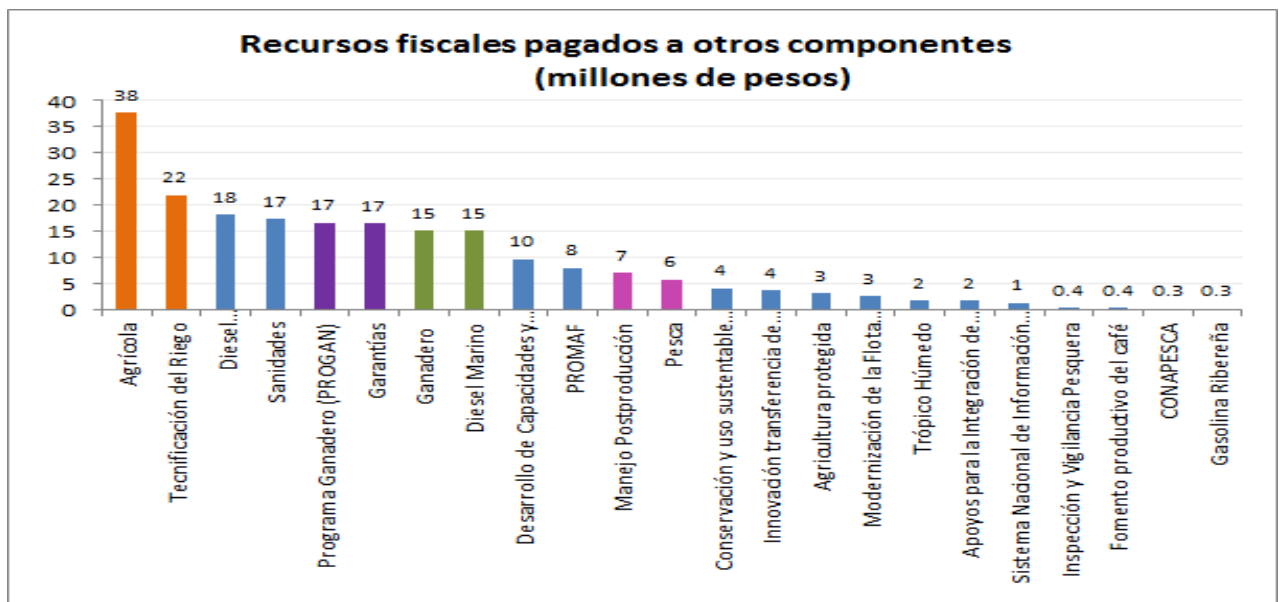
EL 67.0% de los recursos distribuidos por SAGARPA en el estado corresponden a dos Programas: Apoyo al Ingreso Agropecuario PROCAMPO para Vivir Mejor y Apoyo a la Inversión en Equipamiento e Infraestructura , entre ambos se asignan \$165 millones.



A nivel Componente 'PROCAMPO para Vivir Mejor' es el más importante en cuanto a monto de recursos (\$38 millones) entregando el 15.5% de los recursos totales de la SAGARPA



Cuatro componentes apoyan con montos superiores a los \$17 millones: 'Agrícola', 'Tecnificación del Riego', 'Diesel Agropecuario/modernización de la maquinaria agropecuaria' y 'Sanidades'. 'Programa Ganadero (PROGAN)' y 'Garantías' son otros componentes con montos significativos. Entre los seis componentes cubren el 51.9% de los apoyos.



2. Región Geográfica

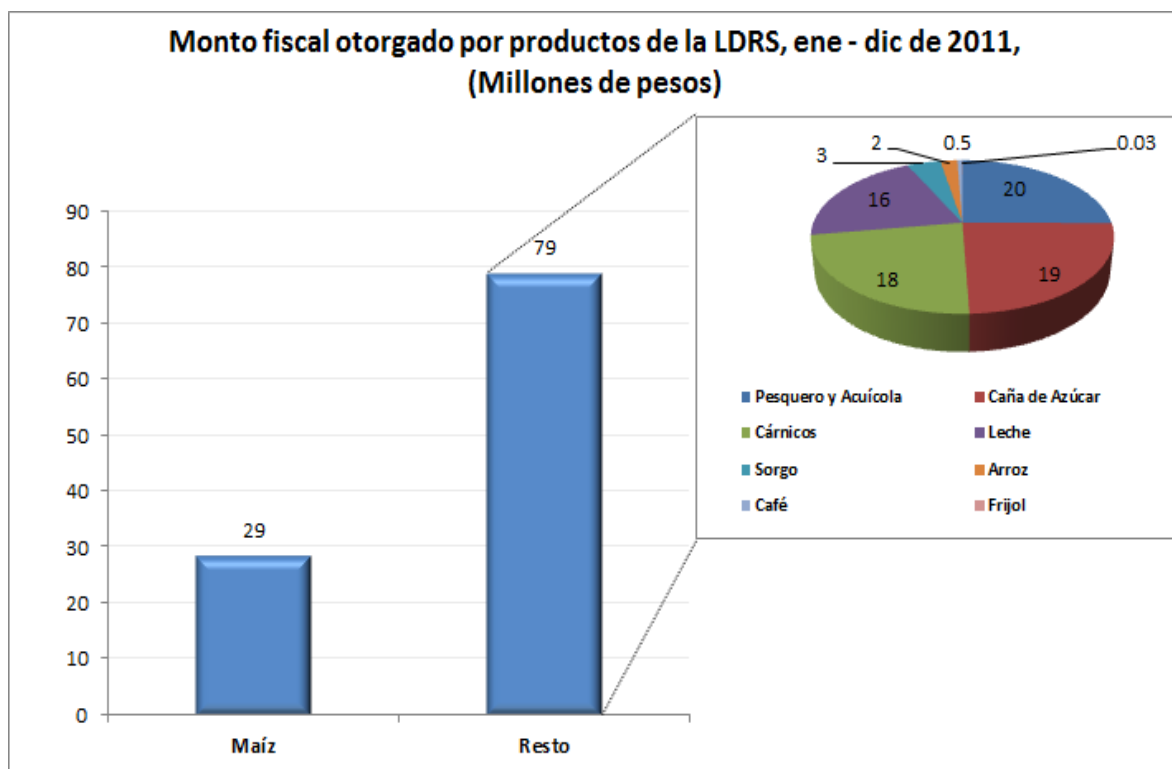
Los 5 municipios que reciben más recursos acumulan el 74.9% de los apoyos, (el estado cuenta con 11 municipios), adicionalmente \$37 millones (15.2% de los recursos) se distribuyen de manera transversal entre varios municipios.



Nota: Los recursos clasificados como ENTIDAD-Colima no identifican un municipio en específico. Se refiere a recursos cuyo impacto se dio en todo el estado.

3. Cultivo - Especie

En Colima de enero a diciembre de 2011, el 43.8% de los apoyos se canalizan a los productos básicos y estratégicos considerados en la LDRS, para el Maíz se orienta el 11.7% del total de los apoyos de la SAGARPA.



GOBIERNO FEDERAL

SAGARPA

www.gobiernofederal.gob.mx

www.sagarpa.gob.mx

ESTE PROGRAMA ES PÚBLICO, AJENO A CUALQUIER PARTIDO POLÍTICO.
QUEDA PROHIBIDO EL USO PARA FINES DISTINTOS A LOS ESTABLECIDOS EN EL PROGRAMA.



Vivir Mejor

4. Concepto de Apoyo

Por concepto de apoyo, el destinado a 'Apoyos a productores' es el más significativo, adicionalmente destacan, aunque en menor medida , 'Sistemas de riego tecnificados nuevos', 'Animales, recría de animales y material genético para la producción de carne, leche, huevo, y otros usos pecuarios.' y 'Servicio de garantías'.

