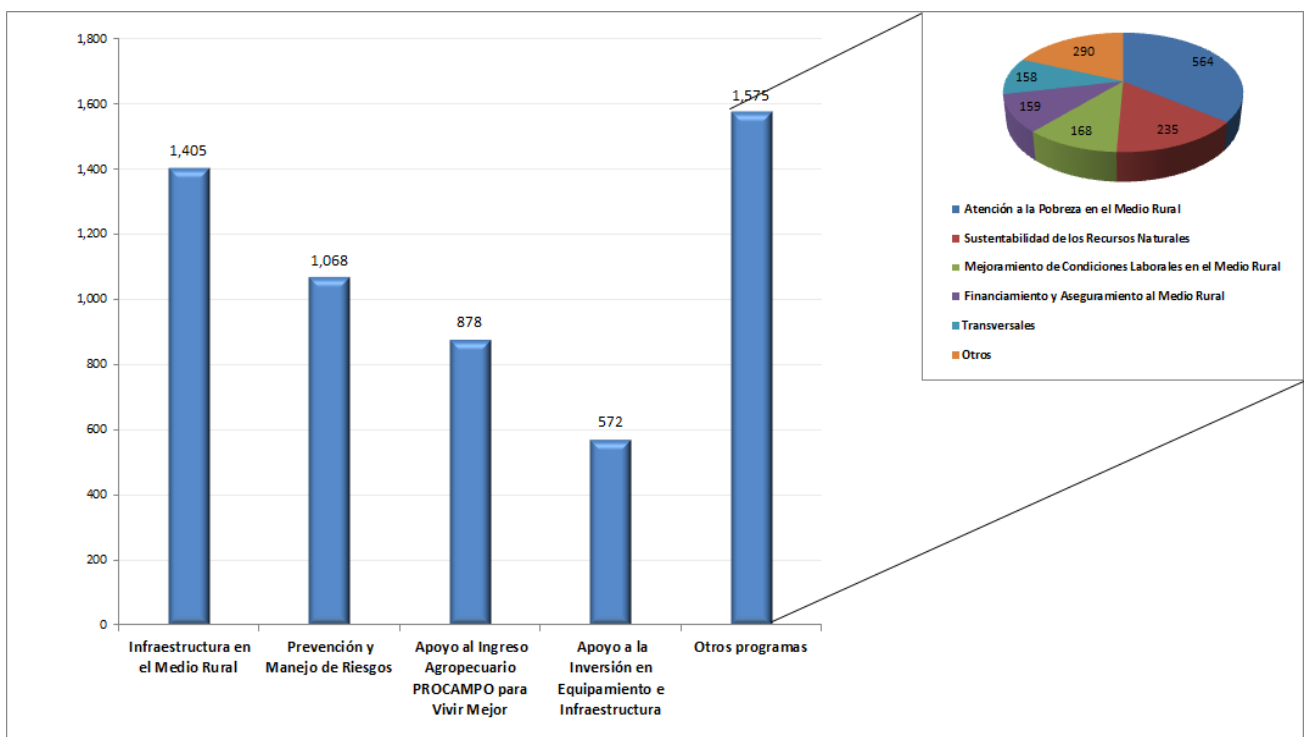


1. CHIHUAHUA - REPORTE DE RECURSOS PROGRAMA ESPECIAL CONCURRENTE¹

En el periodo Enero-Diciembre 2011, a nivel PEC el estado de Chihuahua recibió \$5,497.56 millones, cuatro Programas (Infraestructura en el Medio Rural, Prevención y Manejo de Riesgos, Apoyo al Ingreso Agropecuario PROCAMPO para Vivir Mejor y Apoyo a la Inversión en Equipamiento e Infraestructura) distribuyeron el 71.4% de los apoyos en el estado.

MONTOS OTORGADOS POR PROGRAMA PEC CHIHUAHUA
Enero-diciembre de 2011
(Millones de pesos)

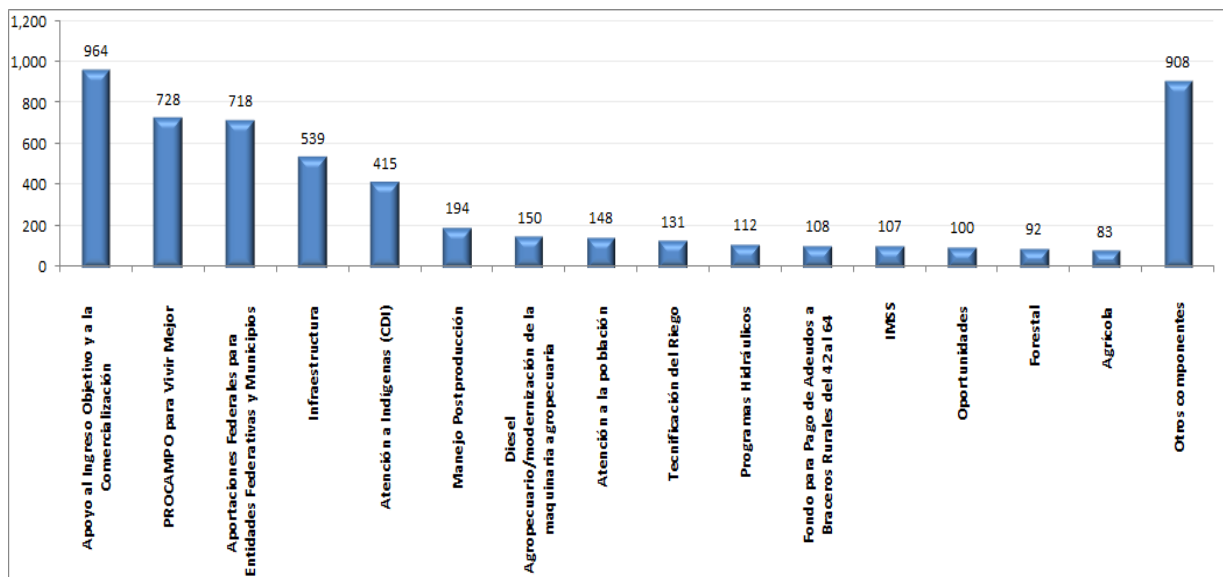


¹ La suma de los parciales pueden no coincidir con el total debido al redondeo.

2. Montos fiscales pagados por componente en el Programa Especial Concurrente

A nivel componente PEC los cinco con mayores montos (Apoyo al Ingreso Objetivo y a la Comercialización , PROCAMPO para Vivir Mejor , Aportaciones Federales para Entidades Federativas y Municipios , Infraestructura y Atención a Indígenas (CDI)) distribuyeron el 61.2%.

PRINCIPALES COMPONENTES-PEC ENERO-DICIEMBRE, CHIHUAHUA
(Millones de pesos)



GOBIERNO FEDERAL

SAGARPA

www.gobiernofederal.gob.mx

www.sagarpa.gob.mx

ESTE PROGRAMA ES PÚBLICO, AJENO A CUALQUIER PARTIDO POLÍTICO.
QUEDA PROHIBIDO EL USO PARA FINES DISTINTOS A LOS ESTABLECIDOS EN EL PROGRAMA.

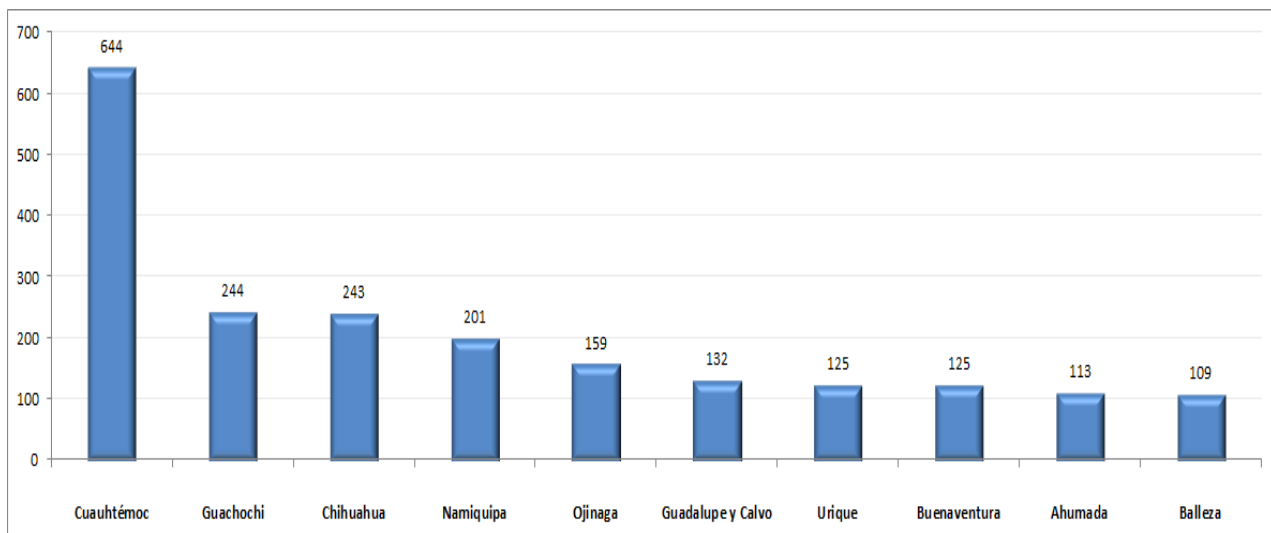


Vivir Mejor

3. Región Geográfica

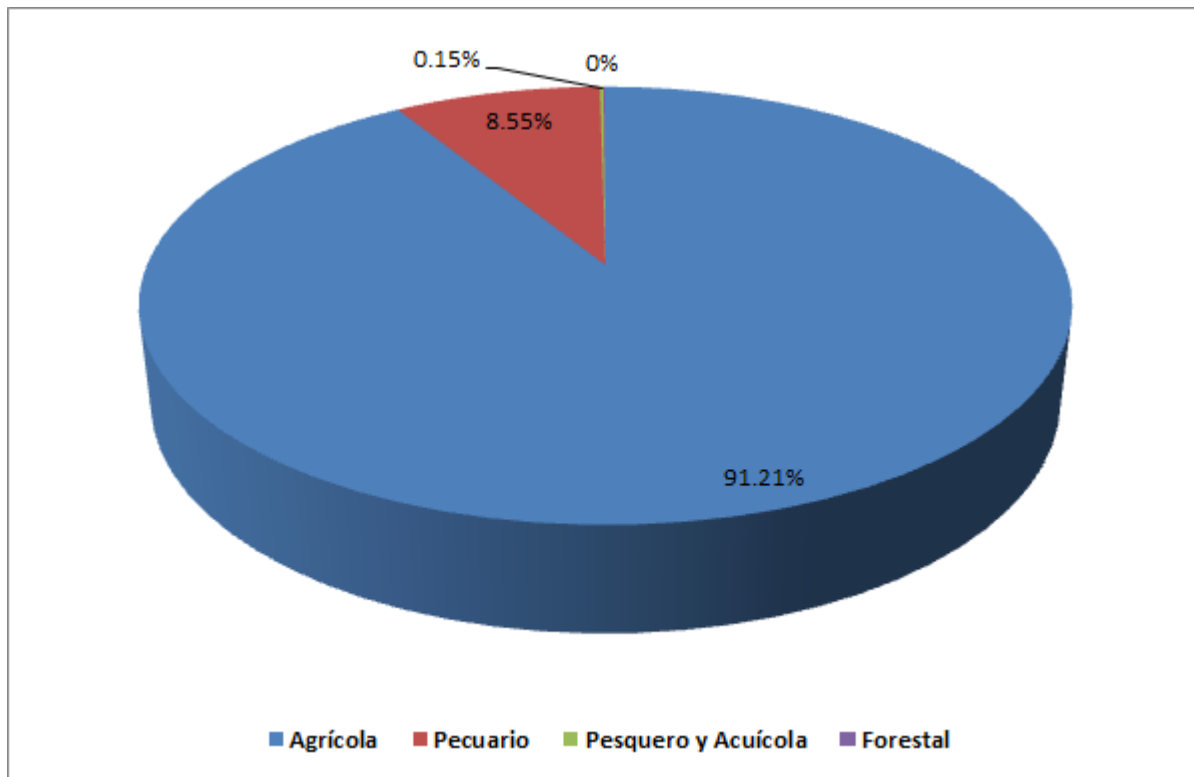
El 38.1% de los apoyos PEC se distribuyeron en 10 municipios.

Los 10 municipios que más recursos recibieron de PEC en el periodo enero a diciembre , 2011
(Millones de pesos)



4. Cultivo - Especie

De los recursos del PEC para los cuales se identifica el destino, el 91.2% se orienta al sector agrícola.



GOBIERNO FEDERAL

SAGARPA

www.gobiernofederal.gov.mx

www.sagarpa.gov.mx

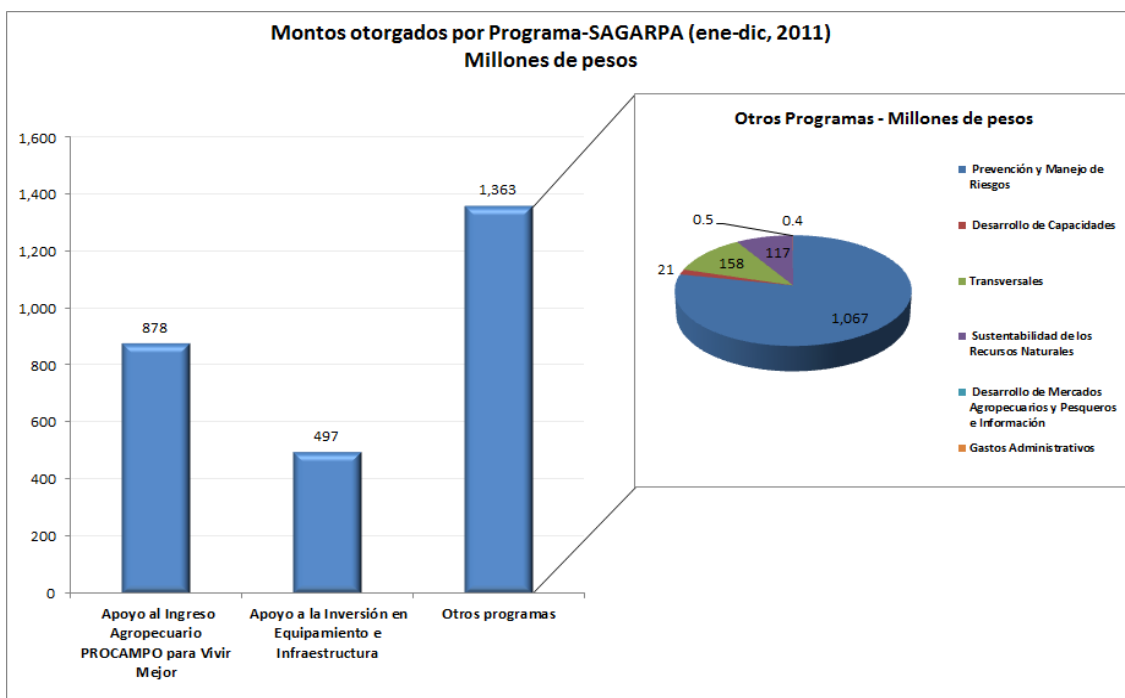
ESTE PROGRAMA ES PÚBLICO, AJENO A CUALQUIER PARTIDO POLÍTICO.
QUEDA PROHIBIDO EL USO PARA FINES DISTINTOS A LOS ESTABLECIDOS EN EL PROGRAMA.



1.1 CHIHUAHUA - REPORTE DE RECURSOS SAGARPA

1. Monto fiscal pagado por Programa y Componente.

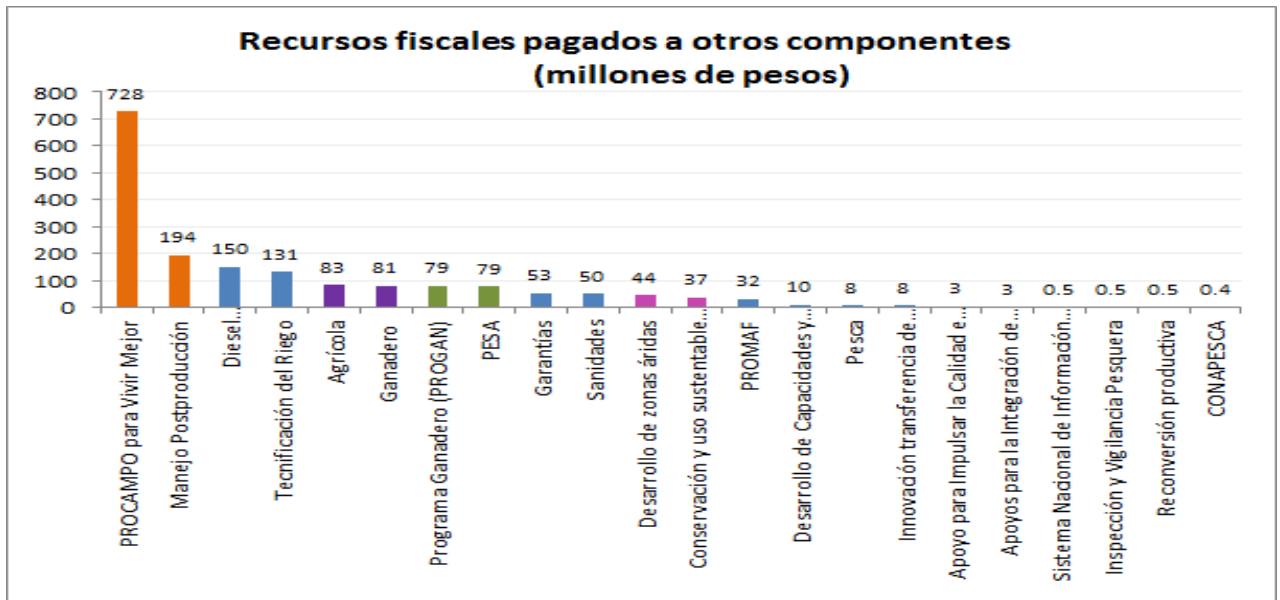
EL 50.2% de los recursos distribuidos por SAGARPA en el estado corresponden a dos Programas: Apoyo al Ingreso Agropecuario PROCAMPO para Vivir Mejor y Apoyo a la Inversión en Equipamiento e Infraestructura, entre ambos se asignan \$1,375 millones.



A nivel Componente 'Apoyo al Ingreso Objetivo y a la Comercialización' es el más importante en cuanto a monto de recursos (\$964 millones) entregando el 35.2% de los recursos totales de la SAGARPA.



Cuatro componentes apoyan con montos superiores a los \$83 millones: 'PROCAMPO para Vivir Mejor', 'Manejo Postproducción', 'Diesel Agropecuario/modernización de la maquinaria agropecuaria' y 'Tecnificación del Riego'. El 'Agrícola' y el 'Ganadero' son otros componentes con montos significativos. Entre los seis componentes cubren el 49.9% de los apoyos.



2. Región Geográfica

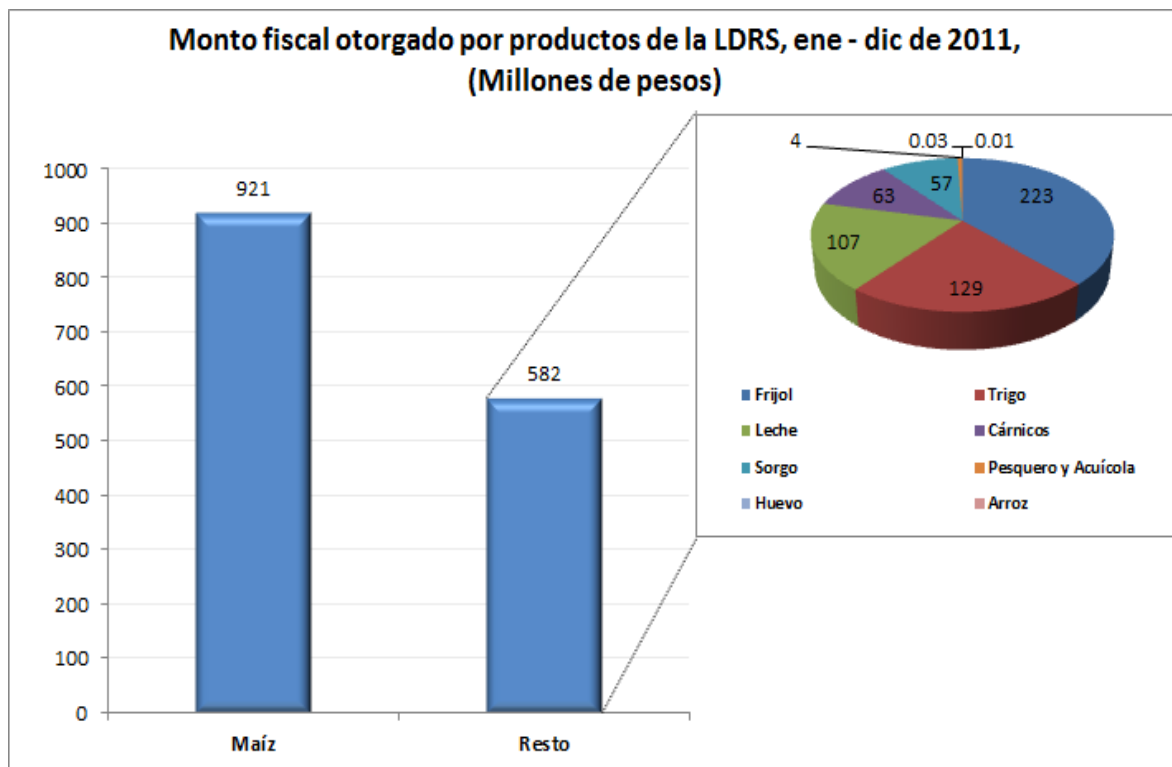
Los 10 municipios que reciben mas recursos acumulan el 61.7% de los apoyos, (el estado cuenta con 68 municipios), adicionalmente \$136 millones (4.9% de los recursos) se distribuyen de manera transversal entre varios municipios.



Nota: Los recursos clasificados como ENTIDAD-Chihuahua no identifican un municipio en específico. Se refiere a recursos cuyo impacto se dio en todo el estado.

3. Cultivo - Especie

En Chihuahua de enero a diciembre de 2011, el 54.9% de los apoyos se canalizan a los productos básicos y estratégicos considerados en la LDRS, para el Maíz se orienta el 33.6% del total de los apoyos de la SAGARPA.



GOBIERNO FEDERAL

SAGARPA

www.gobiernofederal.gob.mx

www.sagarpa.gob.mx

ESTE PROGRAMA ES PÚBLICO, AJENO A CUALQUIER PARTIDO POLÍTICO.
QUEDA PROHIBIDO EL USO PARA FINES DISTINTOS A LOS ESTABLECIDOS EN EL PROGRAMA.



4. Concepto de Apoyo

Por concepto de apoyo, el destinado a 'Otros servicios relacionados con la intermediación financiera' es el más significativo, adicionalmente destacan, aunque en menor medida , 'Apoyos a productores', 'Apoyos a compradores' y 'Sistemas de riego tecnificados nuevos'.

