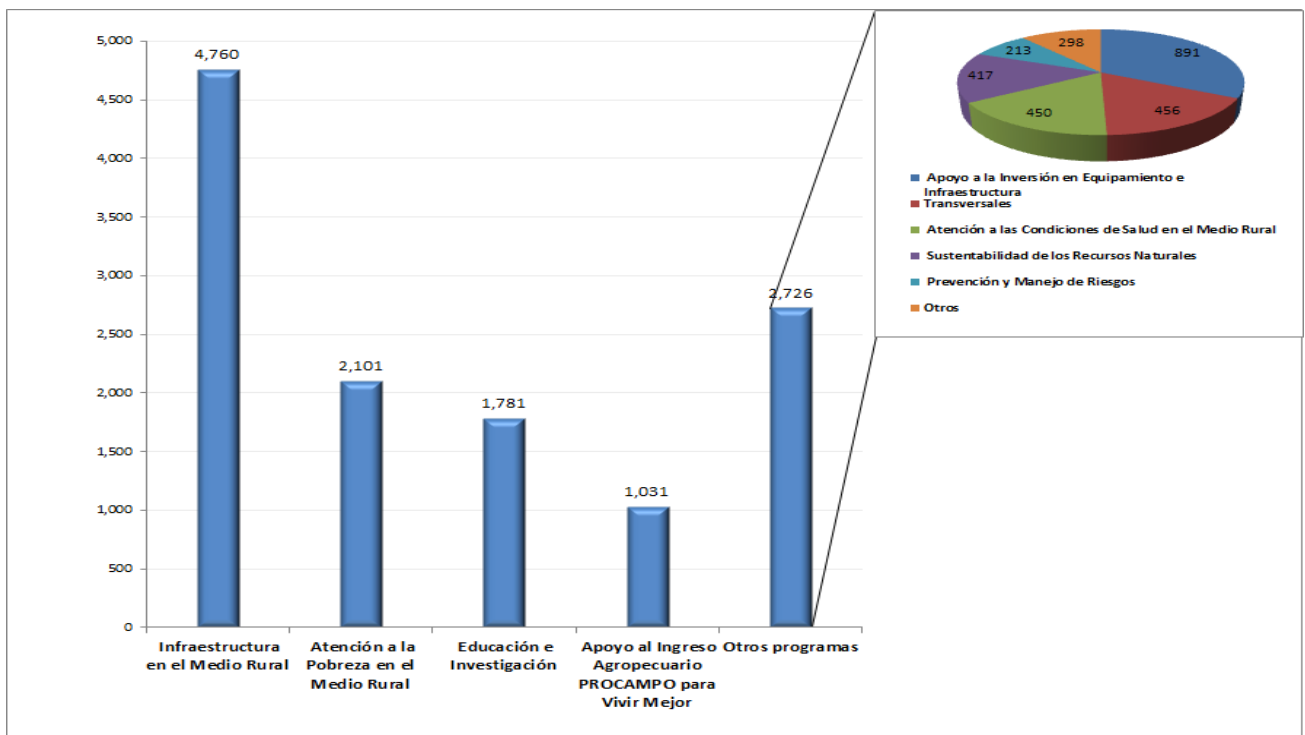


1. CHIAPAS - REPORTE DE RECURSOS PROGRAMA ESPECIAL CONCURRENTE¹

En el periodo Enero-Diciembre 2011, a nivel PEC el estado de Chiapas recibió \$12,398.29 millones, cuatro Programas (Infraestructura en el Medio Rural, Atención a la Pobreza en el Medio Rural, Educación e Investigación y Apoyo al Ingreso Agropecuario PROCAMPO para Vivir Mejor) distribuyeron el 78.0% de los apoyos en el estado.

MONTOS OTORGADOS POR PROGRAMA PEC CHIAPAS
Enero-diciembre de 2011
(Millones de pesos)

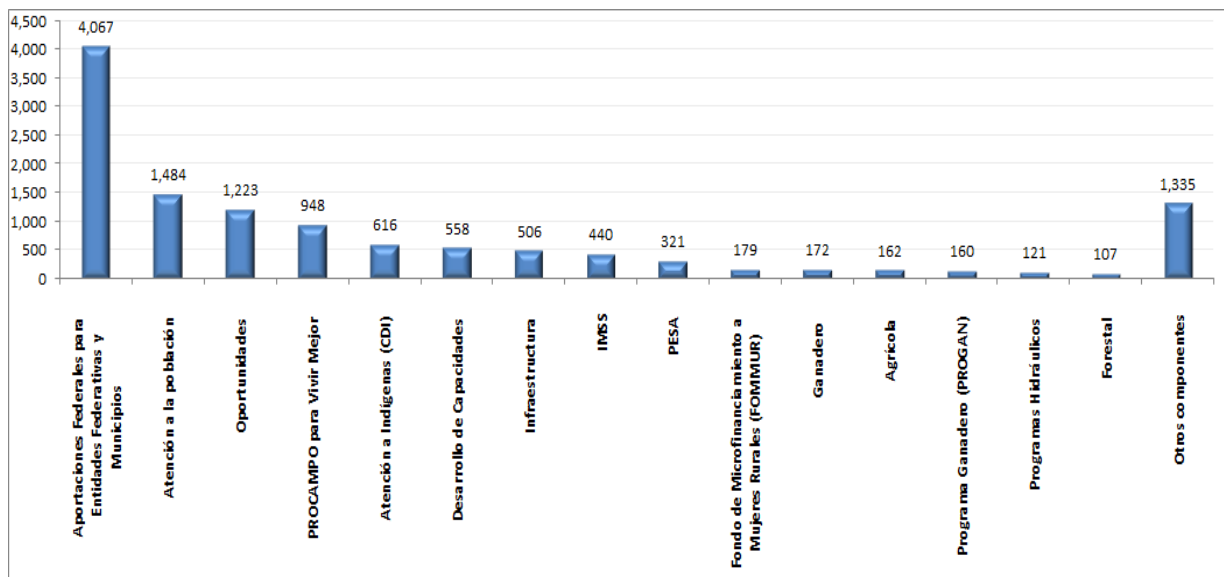


¹ La suma de los parciales pueden no coincidir con el total debido al redondeo.

2. Montos fiscales pagados por componente en el Programa Especial Concurrente

A nivel componente PEC los cinco con mayores montos (Aportaciones Federales para Entidades Federativas y Municipios , Atención a la población , Oportunidades , PROCAMPO para Vivir Mejor y Atención a Indígenas (CDI)) distribuyeron el 67.3%.

PRINCIPALES COMPONENTES-PEC ENERO-DICIEMBRE, CHIAPAS
(Millones de pesos)



GOBIERNO FEDERAL

SAGARPA

www.gobiernofederal.gob.mx

www.sagarpa.gob.mx

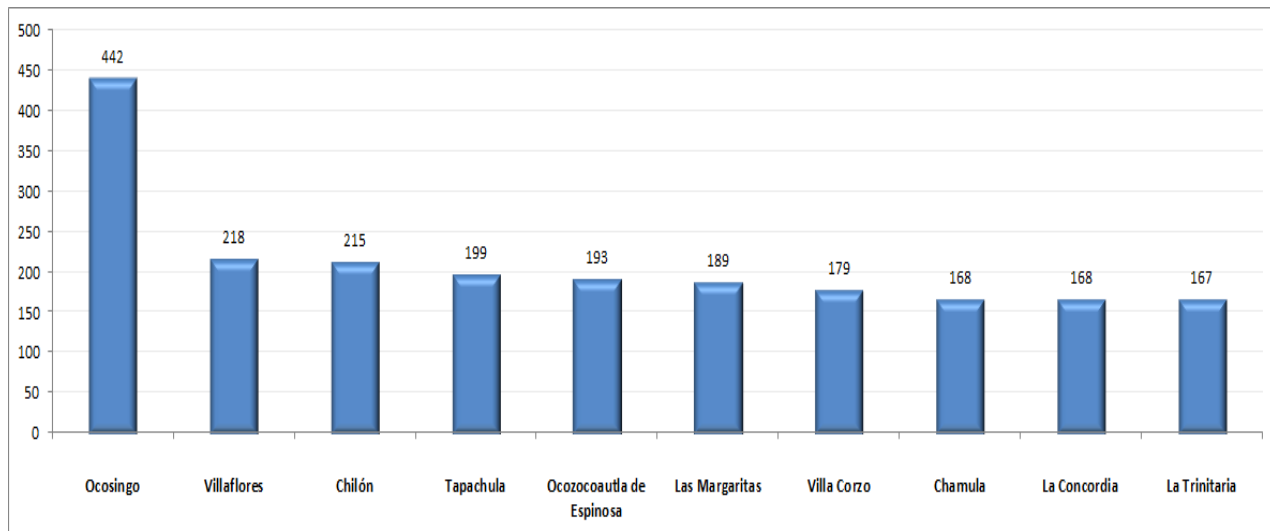
ESTE PROGRAMA ES PÚBLICO, AJENO A CUALQUIER PARTIDO POLÍTICO.
QUEDA PROHIBIDO EL USO PARA FINES DISTINTOS A LOS ESTABLECIDOS EN EL PROGRAMA.



3. Región Geográfica

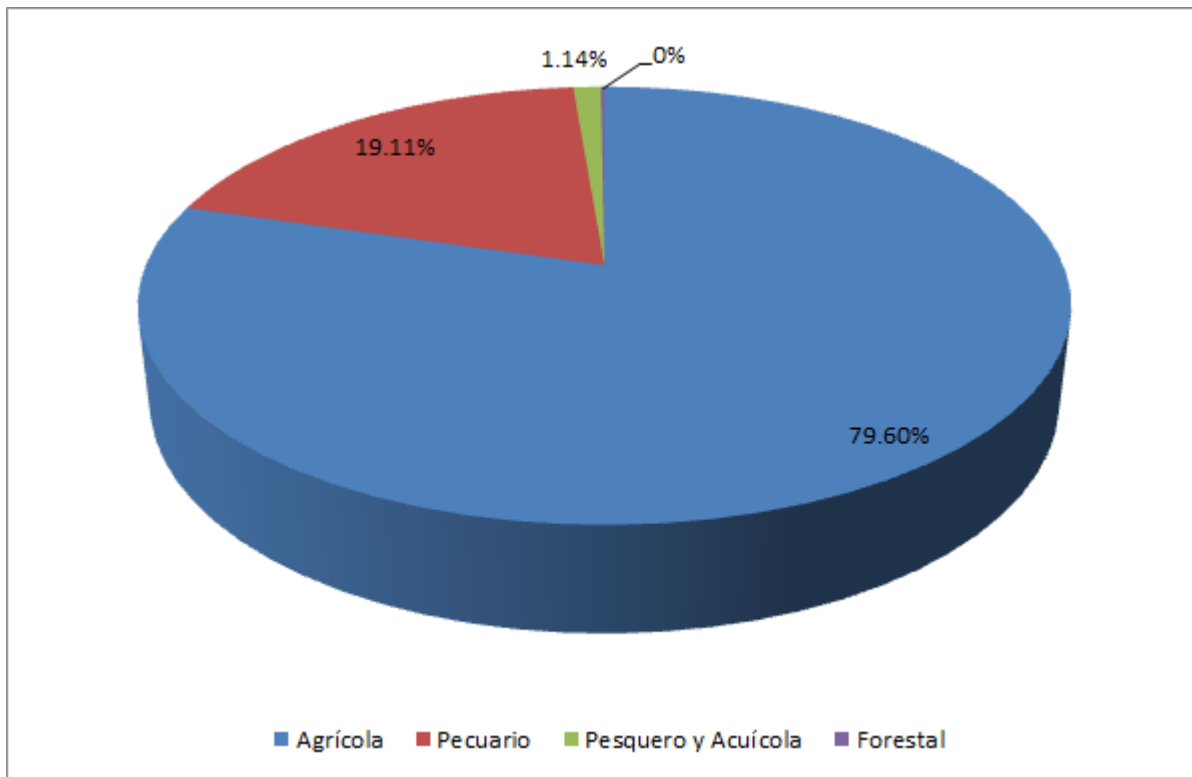
El 17.2% de los apoyos PEC se distribuyeron en 10 municipios.

Los 10 municipios que más recursos recibieron de PEC en el periodo enero a diciembre , 2011
(Millones de pesos)



4. Cultivo - Especie

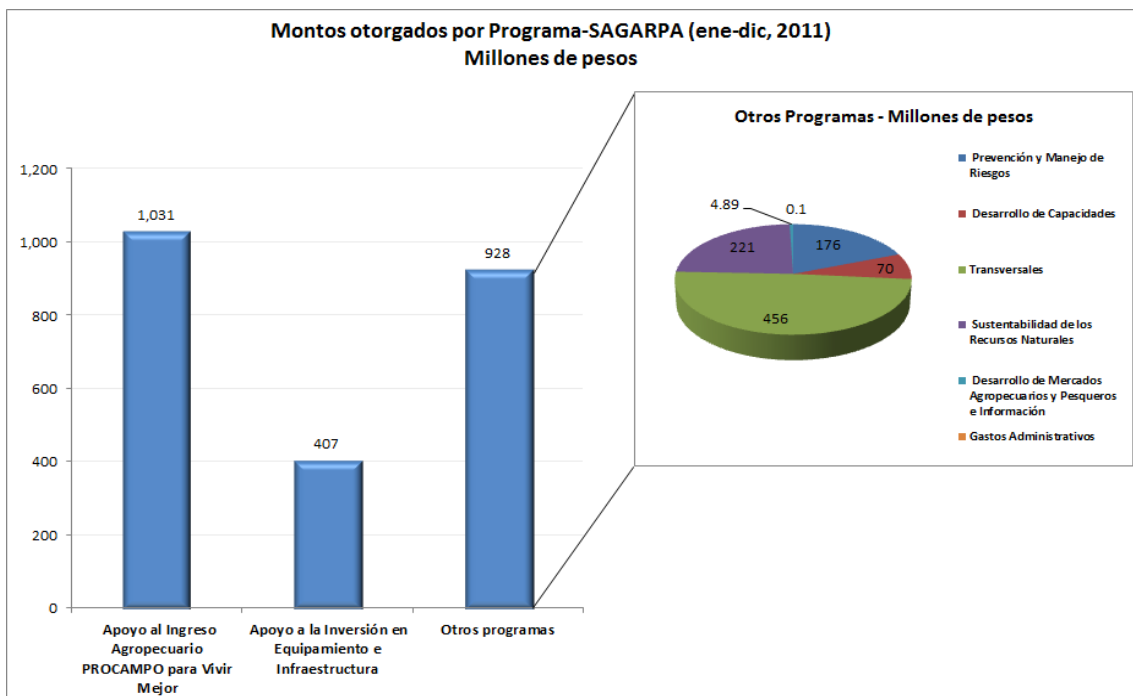
De los recursos del PEC para los cuales se identifica el destino, el 79.6% se orienta al sector agrícola.



1.1 CHIAPAS - REPORTE DE RECURSOS SAGARPA

1. Monto fiscal pagado por Programa y Componente.

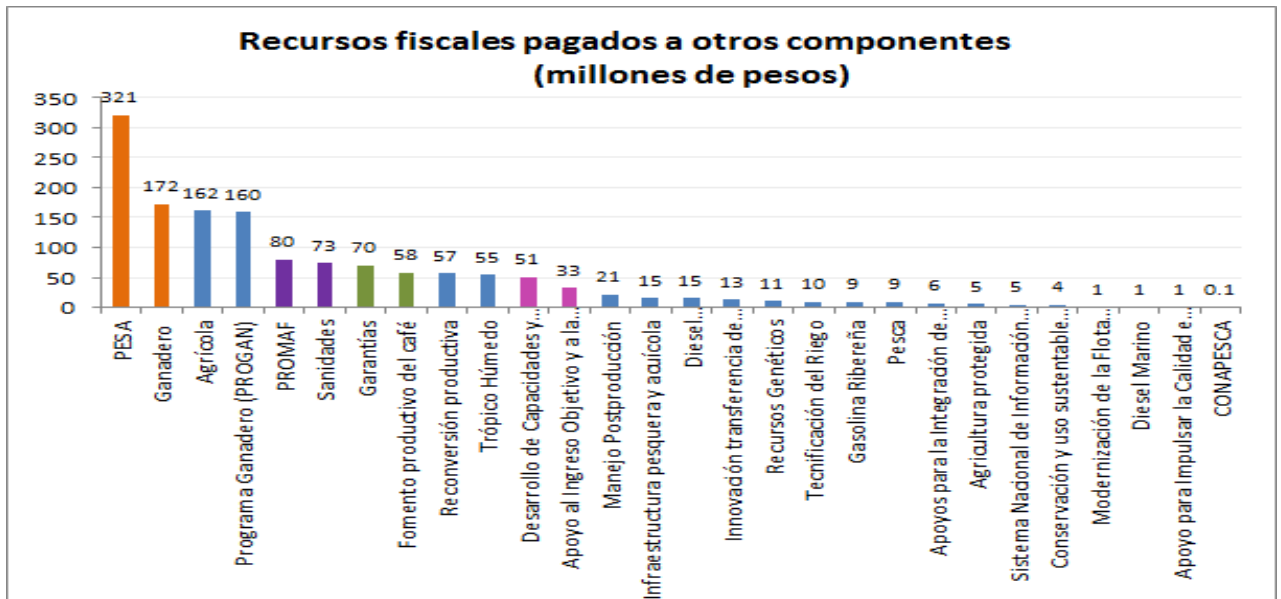
EL 60.8% de los recursos distribuidos por SAGARPA en el estado corresponden a dos Programas: Apoyo al Ingreso Agropecuario PROCAMPO para Vivir Mejor y Apoyo a la Inversión en Equipamiento e Infraestructura , entre ambos se asignan \$1438 millones.



A nivel Componente 'PROCAMPO para Vivir Mejor' es el más importante en cuanto a monto de recursos (\$948 millones) entregando el 40.1% de los recursos totales de la SAGARPA.



Cuatro componentes apoyan con montos superiores a los \$80 millones: 'PESA', 'Ganadero', 'Agrícola' y 'Programa Ganadero (PROGAN)'. 'PROMAF' y 'Sanidades' son otros componentes con montos significativos. Entre los seis componentes cubren el 40.9% de los apoyos.



2. Región Geográfica

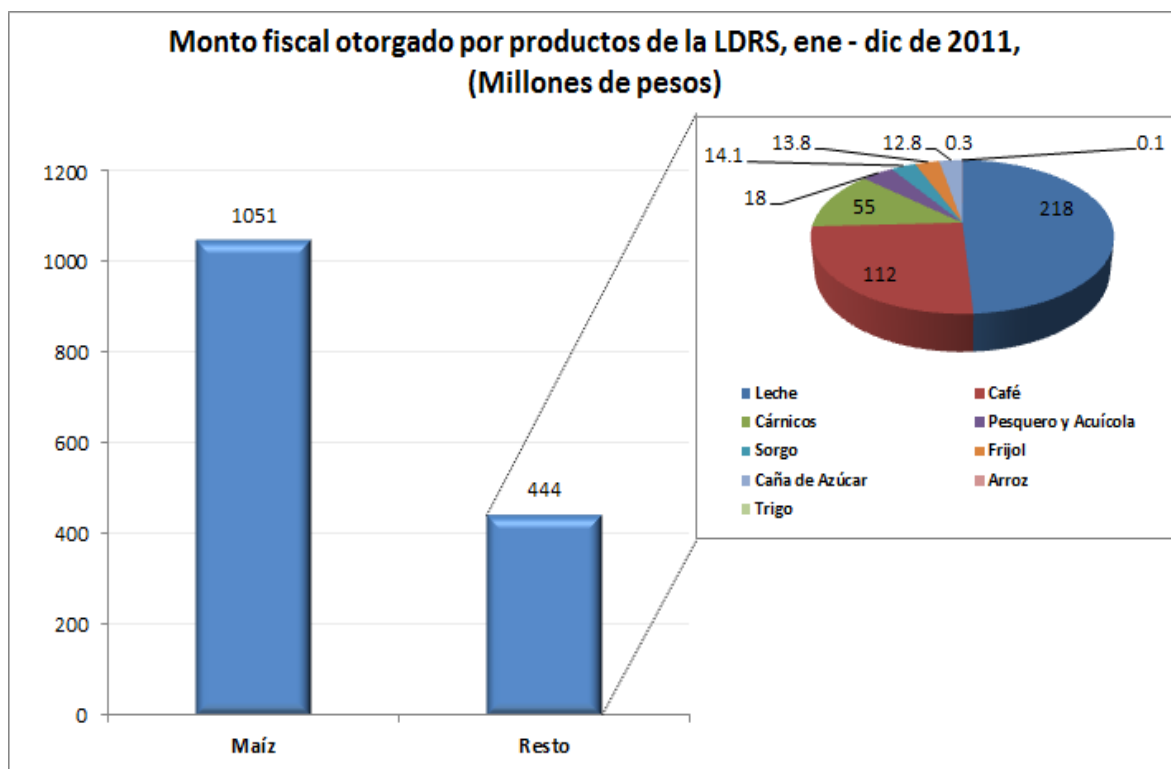
Los 10 municipios que reciben mas recursos acumulan el 35.9% de los apoyos, (el estado cuenta con 119 municipios), adicionalmente \$119 millones (5.0% de los recursos) se distribuyen de manera transversal entre varios municipios.



Nota: Los recursos clasificados como ENTIDAD-Chiapas no identifican un municipio en específico. Se refiere a recursos cuyo impacto se dio en todo el estado.

3. Cultivo - Especie

En Chiapas de enero a diciembre de 2011, el 63.2% de los apoyos se canalizan a los productos básicos y estratégicos considerados en la LDRS, para el Maíz se orienta el 44.4% del total de los apoyos de la SAGARPA.



GOBIERNO FEDERAL

SAGARPA

www.gobiernofederal.gob.mx

www.sagarpa.gob.mx

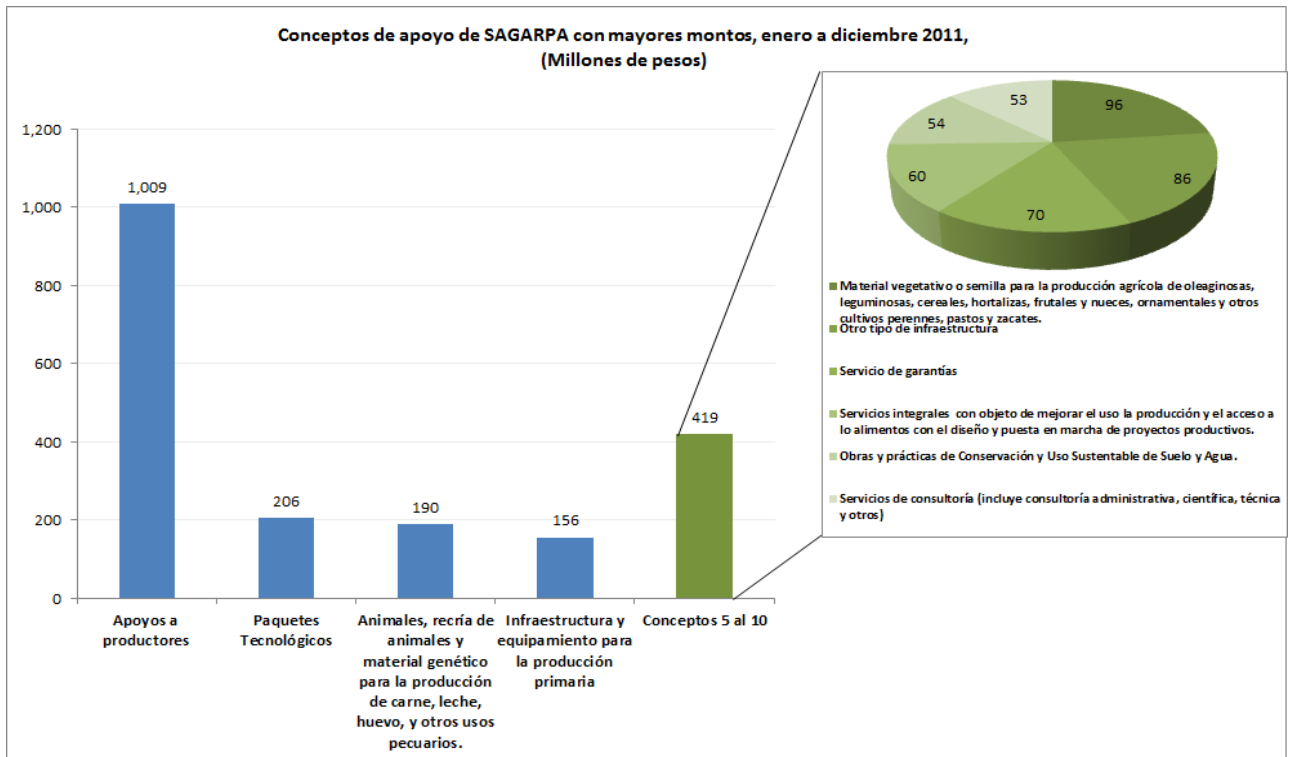
ESTE PROGRAMA ES PÚBLICO, AJENO A CUALQUIER PARTIDO POLÍTICO.
QUEDA PROHIBIDO EL USO PARA FINES DISTINTOS A LOS ESTABLECIDOS EN EL PROGRAMA.



Vivir Mejor

4. Concepto de Apoyo

Por concepto de apoyo, el destinado a 'Apoyos a productores' es el más significativo, adicionalmente destacan, aunque en menor medida, 'Paquetes Tecnológicos', 'Animales, recría de animales y material genético para la producción de carne, leche, huevo, y otros usos pecuarios.' y 'Infraestructura y equipamiento para la producción primaria'.



GOBIERNO FEDERAL

SAGARPA

www.gobiernofederal.gob.mx

www.sagarpa.gob.mx

ESTE PROGRAMA ES PÚBLICO, AJENO A CUALQUIER PARTIDO POLÍTICO.
QUEDA PROHIBIDO EL USO PARA FINES DISTINTOS A LOS ESTABLECIDOS EN EL PROGRAMA.



Vivir Mejor