



**SAGARPA**

SECRETARÍA DE AGRICULTURA,  
GANADERÍA, DESARROLLO RURAL,  
PESCA Y ALIMENTACIÓN

**REPORTE  
GRAFICO  
Y  
ESTADISTICO**

**SISTEMA DE RENDICIÓN  
DE CUENTAS  
ENERO-SEPTIEMBRE  
2012**

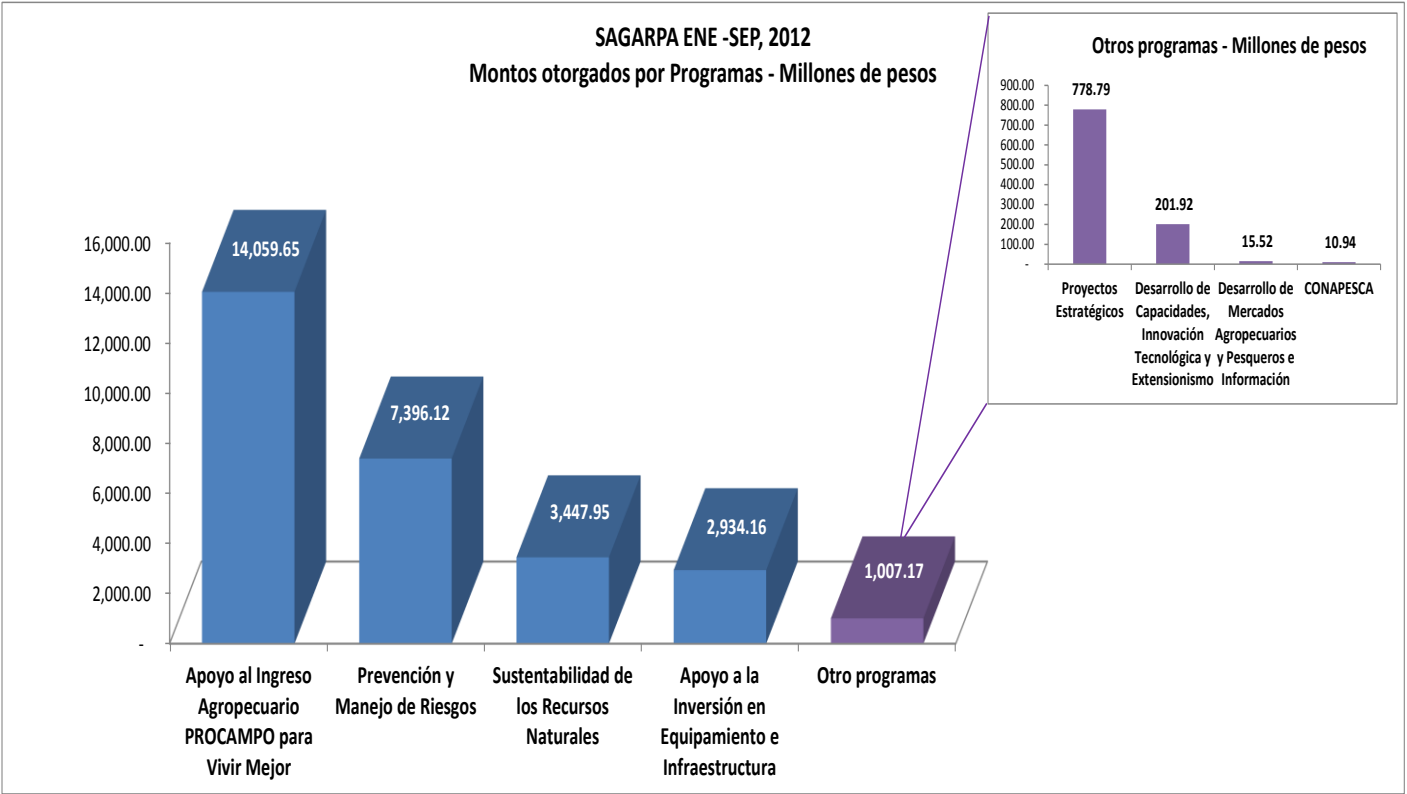
**SAGARPA**

**Fecha de corte de la información:  
15 de noviembre de 2012**

SECRETARÍA DE AGRICULTURA, GANADERÍA, DESARROLLO RURAL,  
PESCA Y ALIMENTACIÓN

1. Monto fiscal pagado por Programa y Componente.

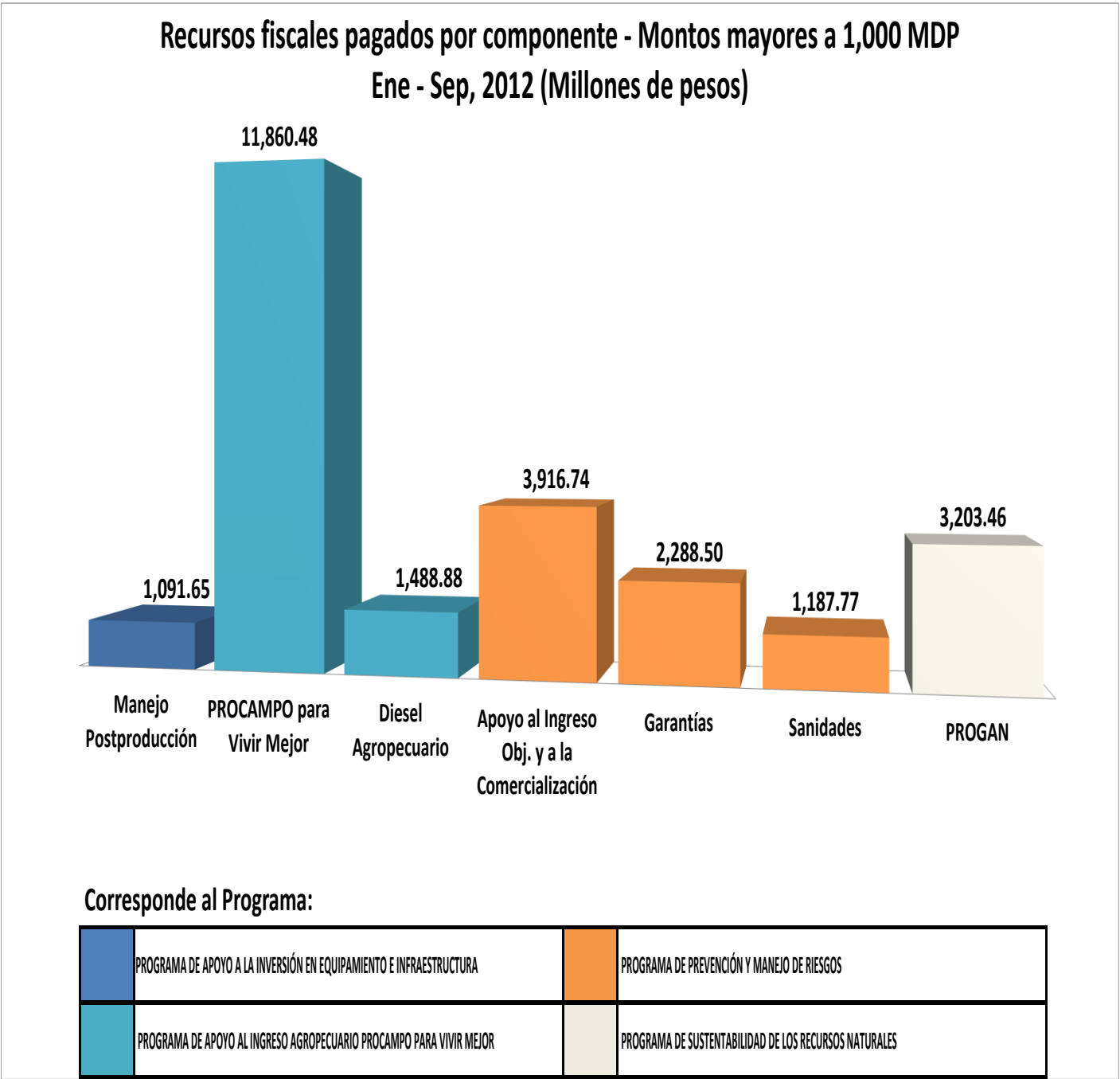
De la información incorporada en el Sistema Rendición de Cuentas para el periodo enero a septiembre 2012\* la SAGARPA apoyó al sector Agropecuario y Pesquero con un monto de \$ 28,845 millones de pesos o MDP a través de los siguientes Programas:



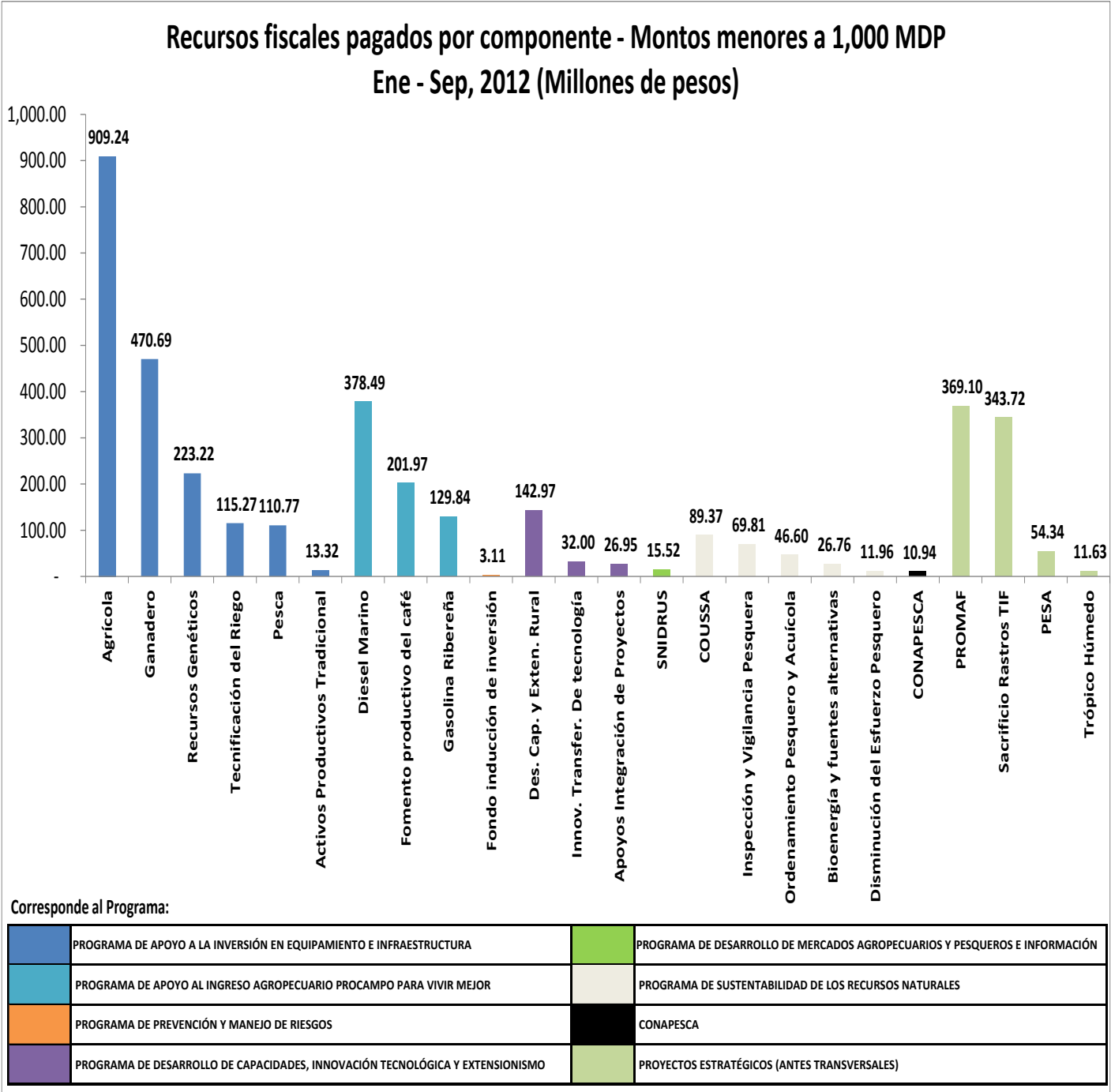
\*/ Cifras preliminares. Debido al redondeo de cifras, la suma de los parciales puede no coincidir con el total.

2. Recursos fiscales pagados por componente.

a) Los componentes que han otorgado los mayores monto de apoyo en el periodo de referencia son: PROCAMPO (11,860.5 MDP), Apoyo al Ingreso Objetivo y a la Comercialización (3,917 MDP) y PROGAN (3,203.5 MDP).

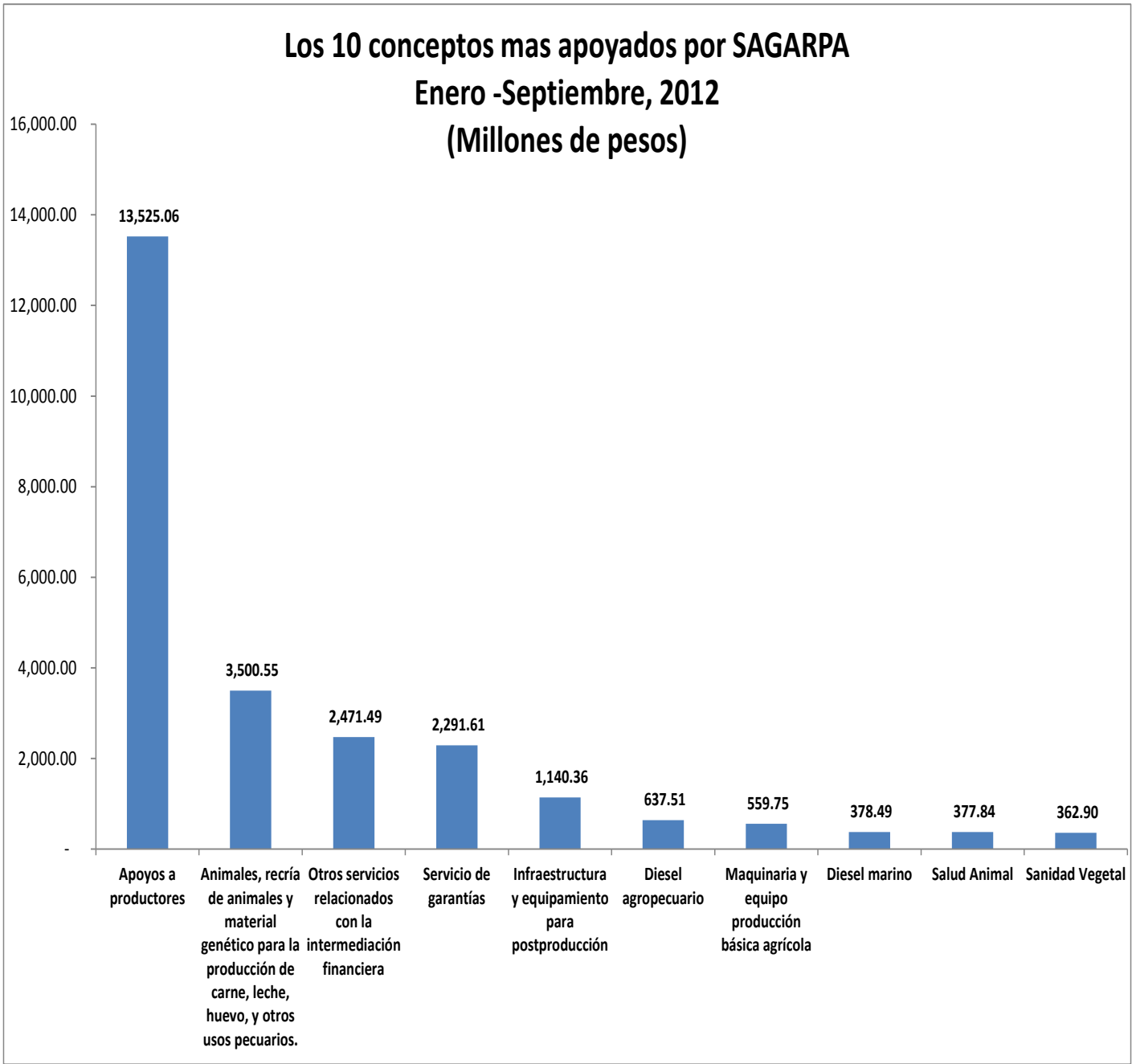


b) De manera complementaria, a continuación se presentan los componentes que otorgaron recursos por montos menores a \$1,000 MDP en el periodo enero – septiembre, 2012.



3. Concepto de Apoyo

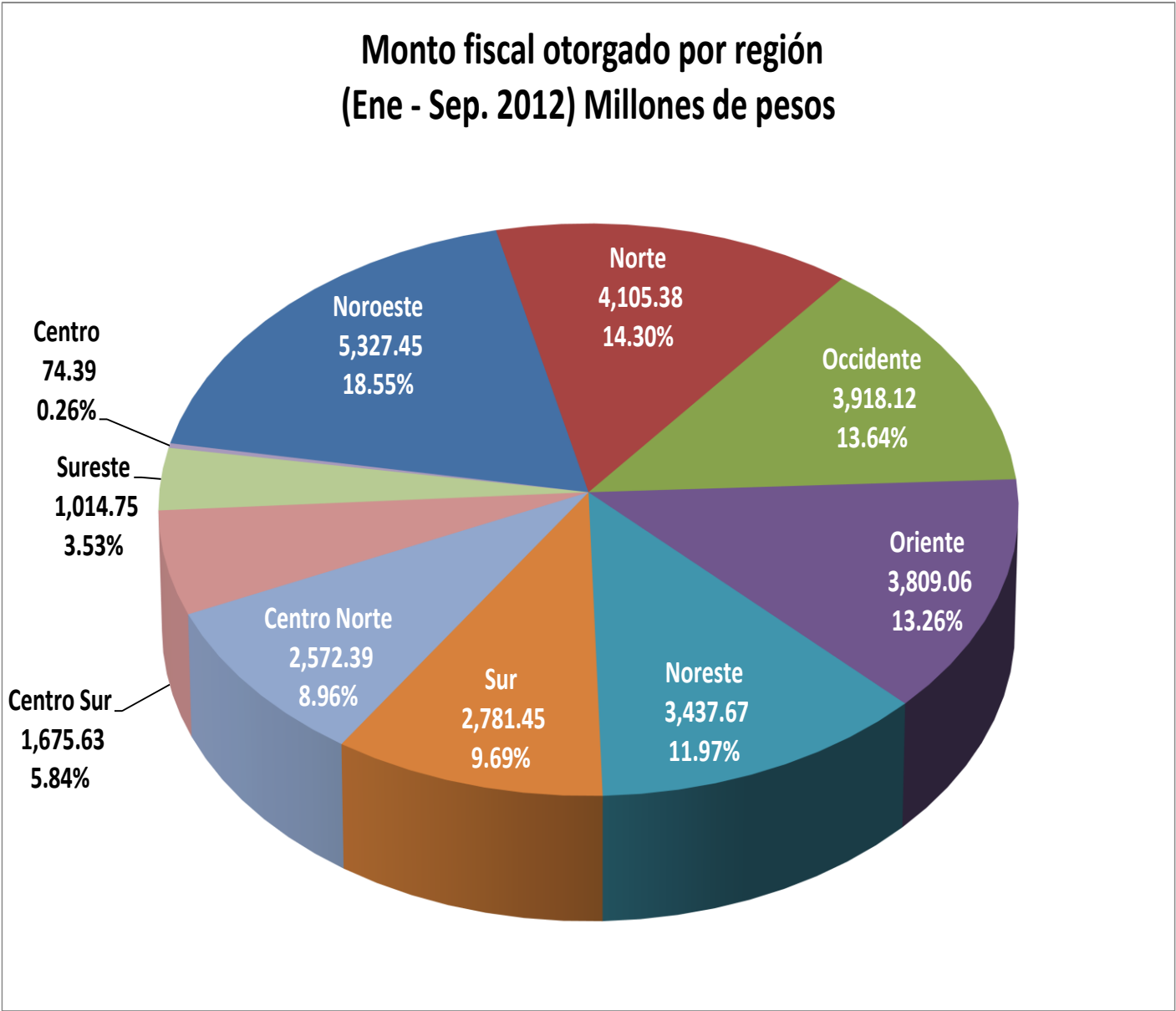
Los principales conceptos de apoyo que ha otorgado la SAGARPA durante el periodo reportado fueron: Apoyo a productores (46.9%) y Animales, recría de animales y material genético para la producción pecuaria (12.1%). En conjunto los 5 principales conceptos de apoyo representan el 79.5% del total.



**\*/Nota:** El concepto “Otros servicios relacionados con la intermediación financiera” incluye los conceptos de (i) apoyos al productor y/o al comprador para cubrir un porcentaje del costo total de la prima del contrato de opciones sobre futuros y (ii) Ganadería por contrato.

4. Región Geográfica.

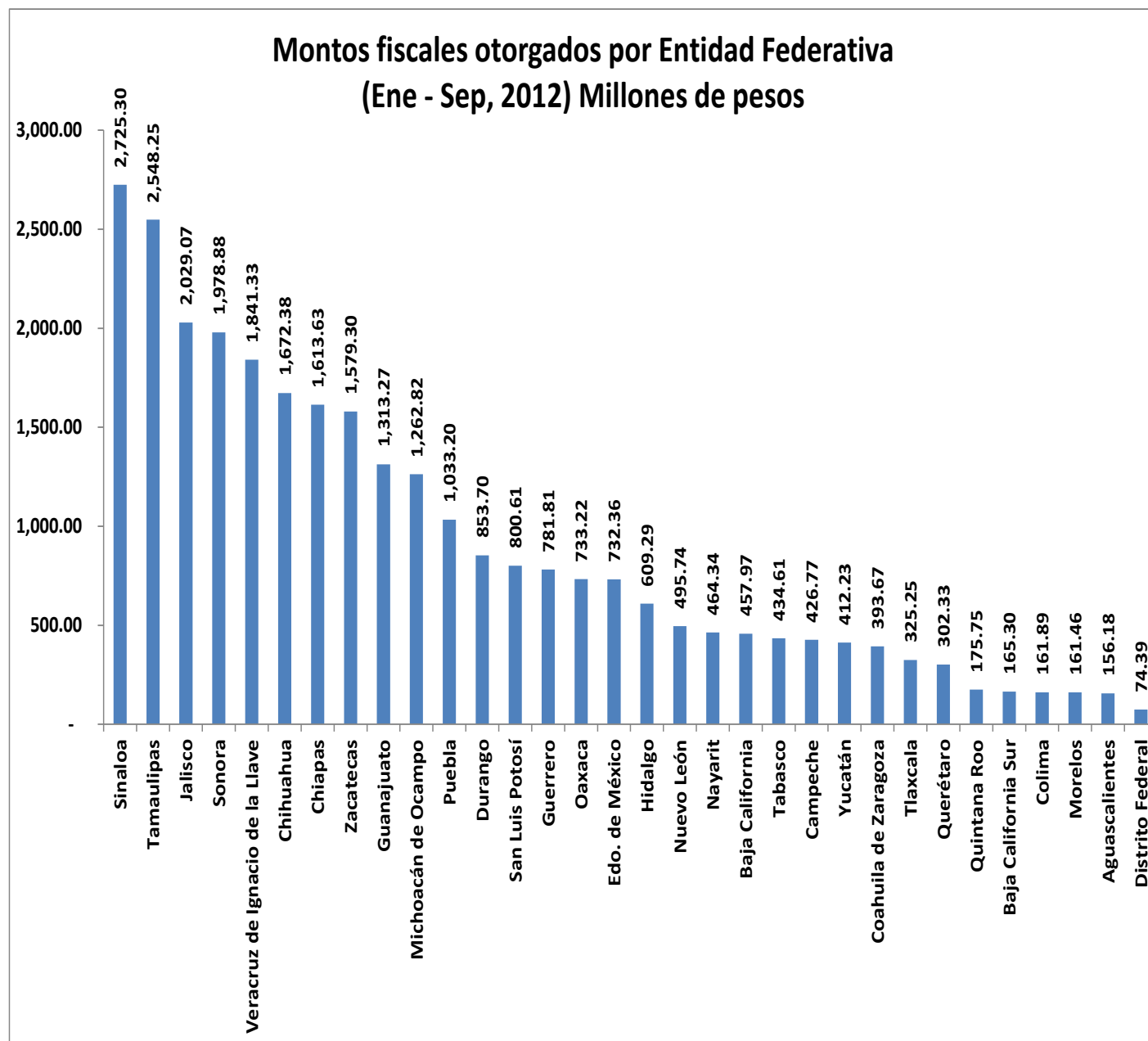
Las zonas noroeste, norte y occidente son las que más recursos recibieron en el periodo de referencia. En su conjunto representan el 46.5% de los recursos pagados por SAGARPA a nivel nacional<sup>1</sup>.



<sup>1</sup> Las cifras en esta sección no incluyen los montos que se reportan con impacto “Nacional”, es decir apoyos orientados a más de una Entidad Federativa.

## 5. Entidades Federativas

Los estados de la República que más recursos recibieron fueron Sinaloa, Tamaulipas y Jalisco, los cuales en conjunto acumulan más del 25.4% del total de recursos pagados por SAGARPA en el periodo enero a septiembre de 2012.



Nota: Las cifras en esta sección no incluyen los montos que se reportan con impacto "Nacional", es decir en más de una Entidad Federativa.



**GOBIERNO  
FEDERAL**

**SAGARPA**

[www.gobiernofederal.gob.mx](http://www.gobiernofederal.gob.mx)

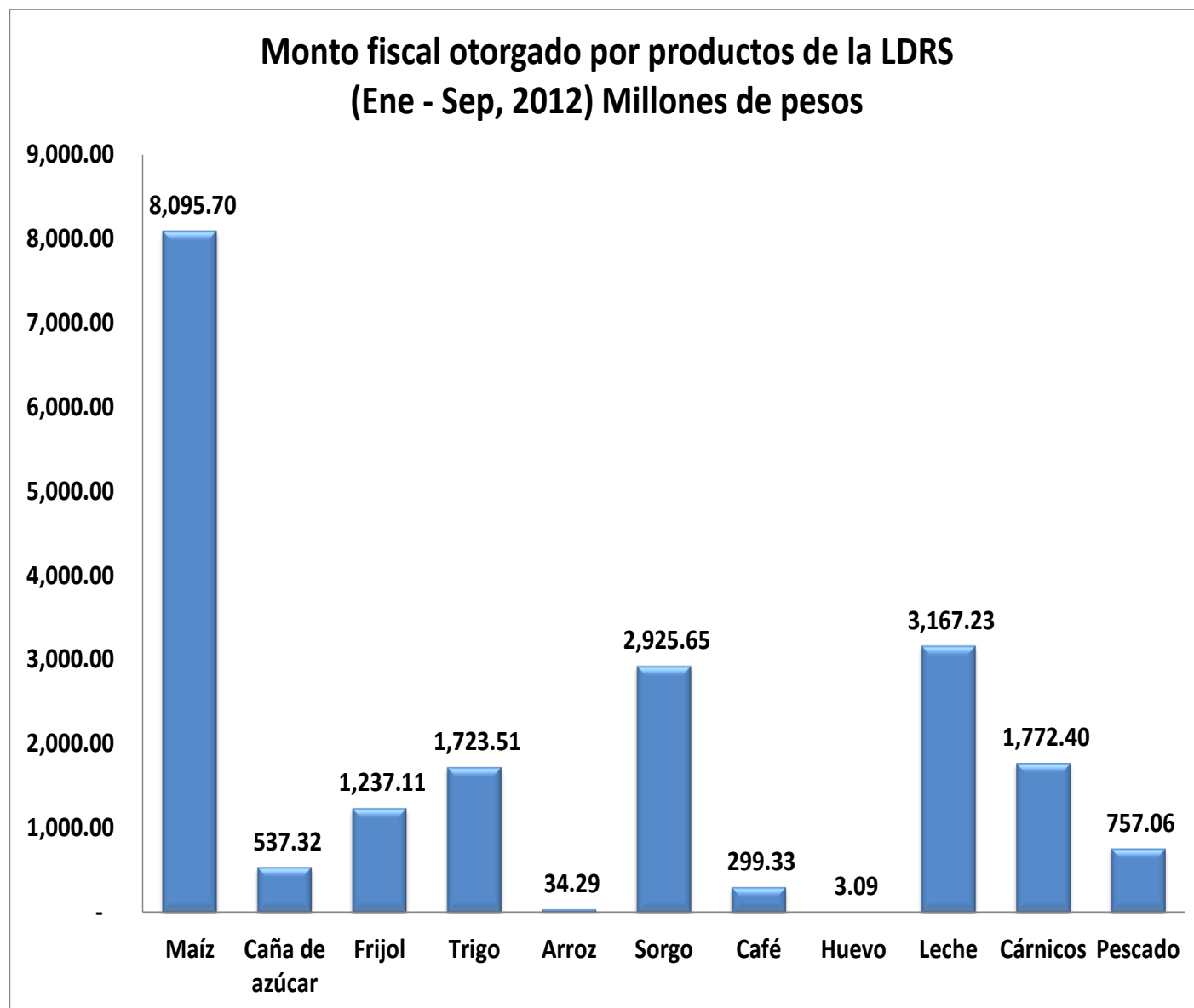
[www.sagarpa.gob.mx](http://www.sagarpa.gob.mx)

ESTE PROGRAMA ES PÚBLICO, AJENO A CUALQUIER PARTIDO POLÍTICO.  
QUEDA PROHIBIDO EL USO PARA FINES DISTINTOS A LOS ESTABLECIDOS EN EL PROGRAMA.



## 6. Productos de la Ley de Desarrollo Rural Sustentable (LDRS)

De conformidad con la información reportada por las áreas de la SAGARPA se destinó el 71.3% de los recursos a los productos estratégicos considerados en la LDRS durante el periodo de enero a septiembre de 2012, de los cuales el maíz, la leche y el sorgo fueron los más apoyados con el 49.2% del monto total.



### Notas:

- 1) El "Pescado" incluye las especies: camarón, túnidos, sardina y anchoveta, peces, crustáceos, moluscos y otras especies, así como lo reportado como "pesquero y acuícola" y "caza y captura".
- 2) Los "Cárnicos" incluye la explotación de bovinos, porcinos, ovinos, caprinos y aves para la producción de carne.
- 3) La "Leche" incluye la explotación de bovinos para la producción conjunta de leche y carne.



**GOBIERNO  
FEDERAL**

**SAGARPA**

[www.gobiernofederal.gob.mx](http://www.gobiernofederal.gob.mx)

[www.sagarpa.gob.mx](http://www.sagarpa.gob.mx)

ESTE PROGRAMA ES PÚBLICO, AJENO A CUALQUIER PARTIDO POLÍTICO.  
QUEDA PROHIBIDO EL USO PARA FINES DISTINTOS A LOS ESTABLECIDOS EN EL PROGRAMA.

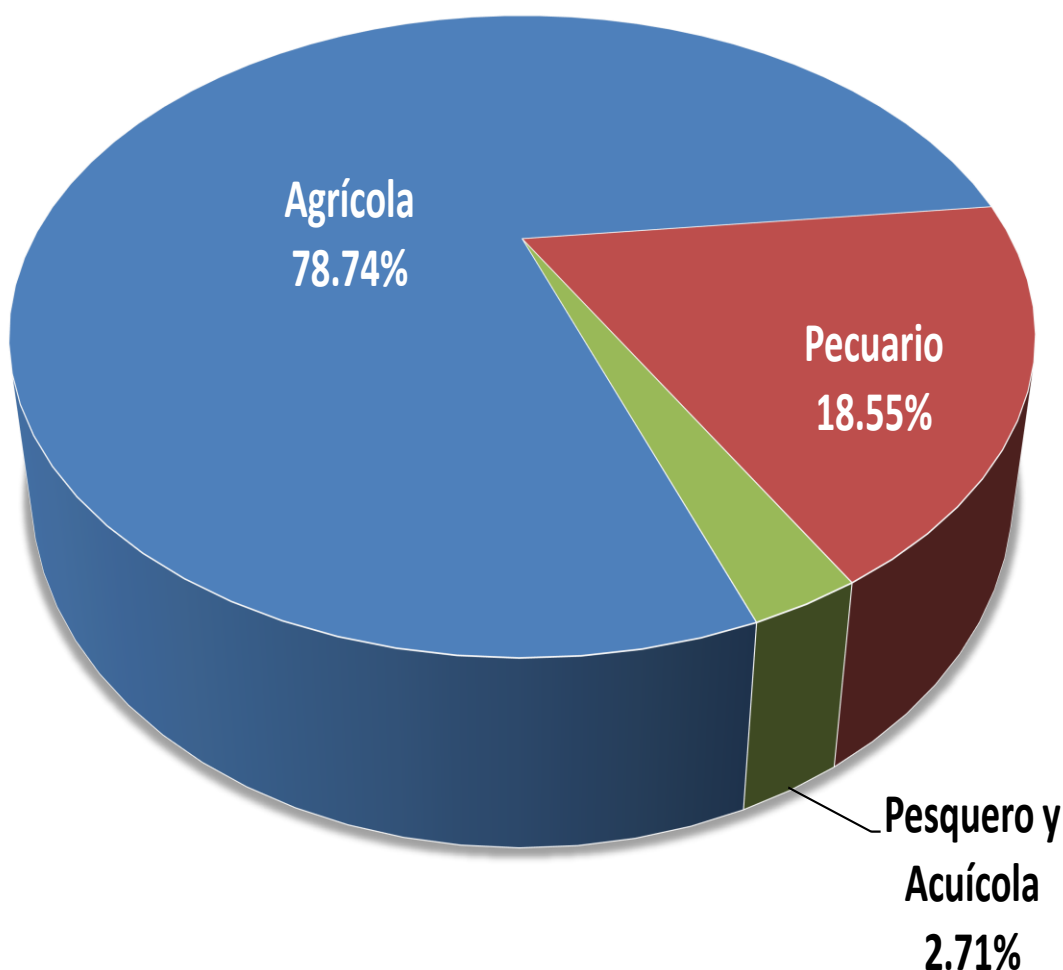




## 7. Cultivo - Especie

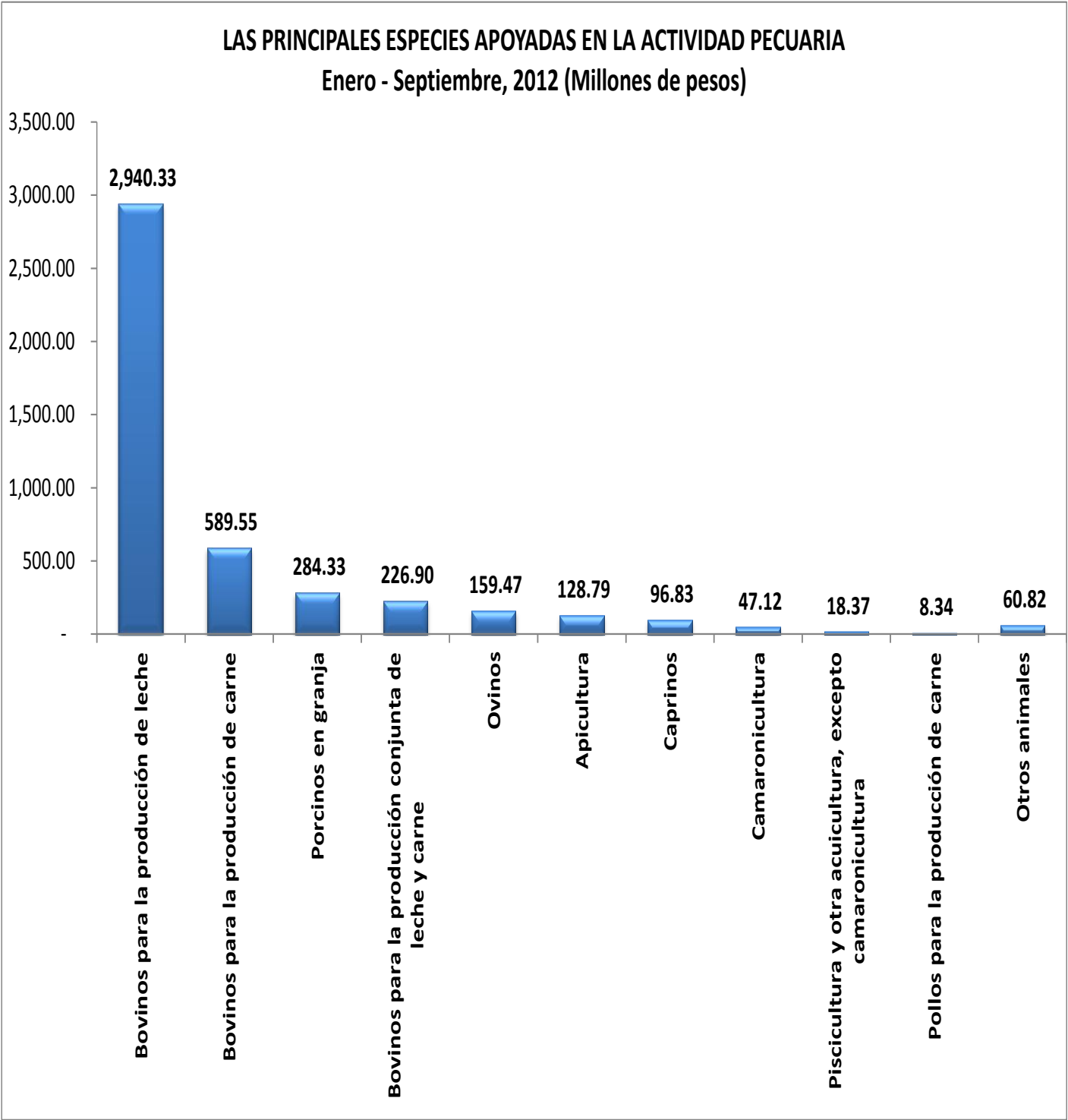
De enero a septiembre de 2012, el 78.7% de los recursos de SAGARPA, para los cuales se identifica actividad productiva, se canalizaron a actividades agrícolas, mientras que el 18.5% se orientaron a las actividades pecuarias.

### Actividades apoyadas (Enero - Septiembre, 2012)



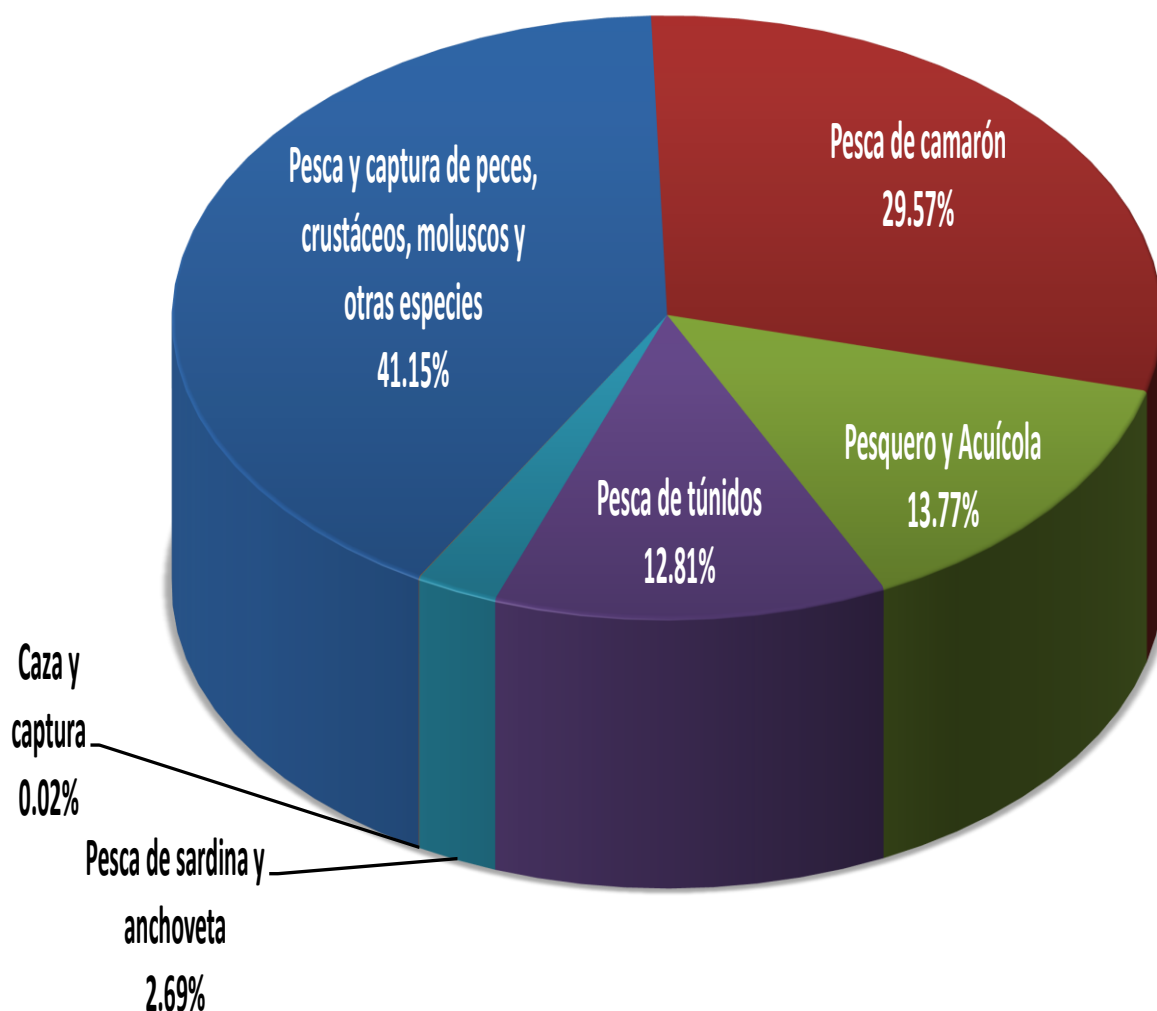
Nota:  
1) Se excluyen montos para los cuales no se identifica la actividad.

a) En la actividad pecuaria, la especie más apoyada fue la explotación de bovinos para la producción de leche (64.4%).



b) En lo que respecta a la actividad pesquera y acuícola, la especie más apoyada fue la Pesca y captura de peces, crustáceos y otras especies (41.2%).

**Especies apoyadas en la actividad pesquera y acuícola  
Enero - Septiembre, 2012**



8. Actividad Productiva y Eslabón de la Cadena

Los recursos pagados en el periodo de referencia fueron canalizados principalmente a la actividad agrícola y al eslabón de la producción primaria.

MONTOS FISCALES OTORGADOS POR ESLABÓN Y ACTIVIDAD  
(MILLONES DE PESOS)

Eslabón\Actividad	Agrícola	Pecuario	Pesquero**	Agropecuario	Transversal	TOTAL
Producción	13,545.43	3,674.14	747.46	1,502.20	261.61	19,730.84
Producción y Postproducción		343.72	10.94	3,916.74	3,751.15	8,022.55
Postproducción					1,091.65	1,091.65
TOTAL	13,545.43	4,017.86	758.40	5,418.94	5,104.41	28,845.05

\*\*/ La actividad pesquera incluye la acuícola.