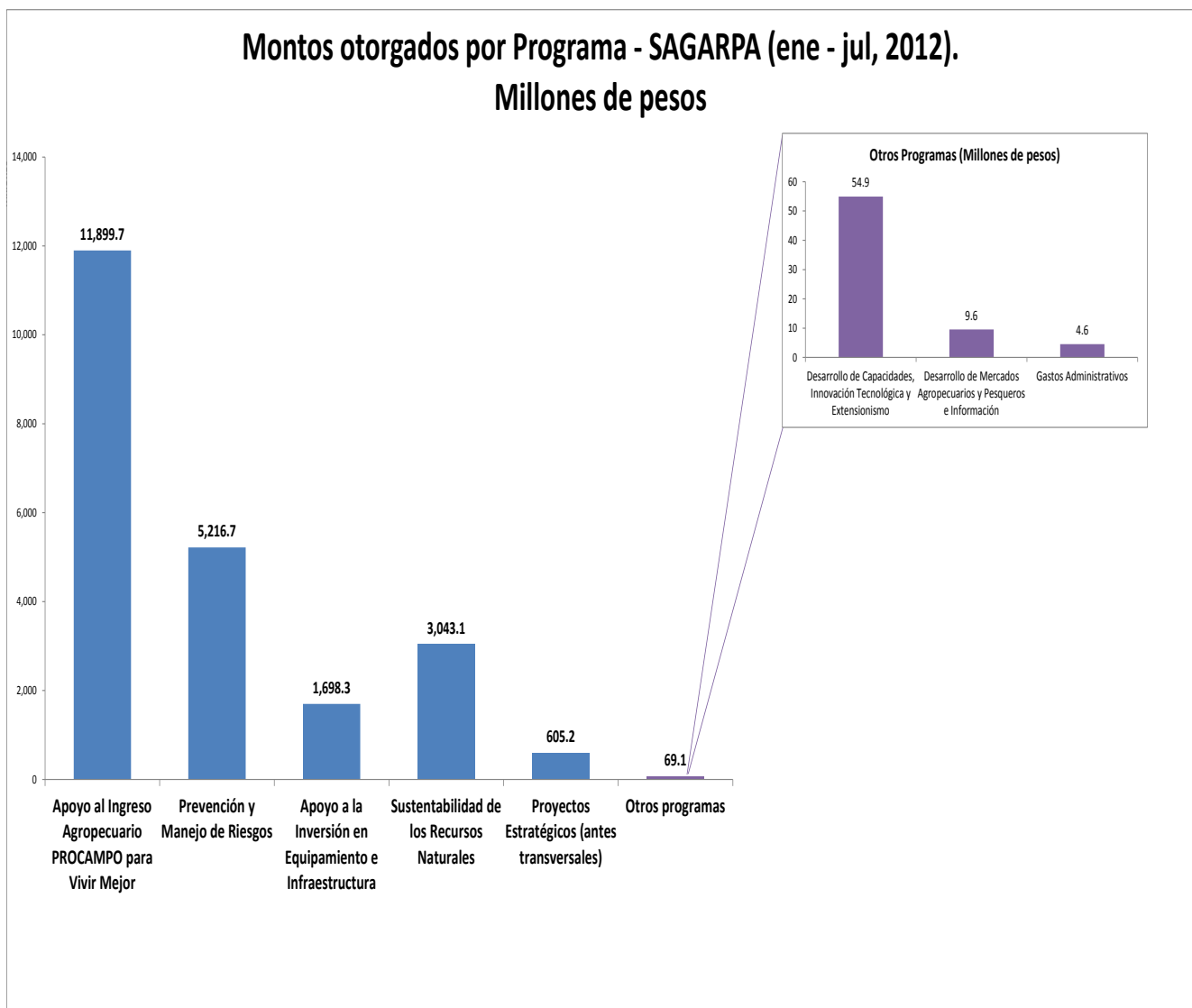


B. REPORTES SECRETARÍA DE AGRICULTURA, GANADERÍA, DESARROLLO RURAL, PESCA Y ALIMENTACIÓN.

1. Monto fiscal pagado por Programa y Componente.

En el periodo Enero–Julio 2012* SAGARPA pagó \$ 22,532 MDP a través de los siguientes Programas:



*/ Cifras preliminares.



**GOBIERNO
FEDERAL**

SAGARPA

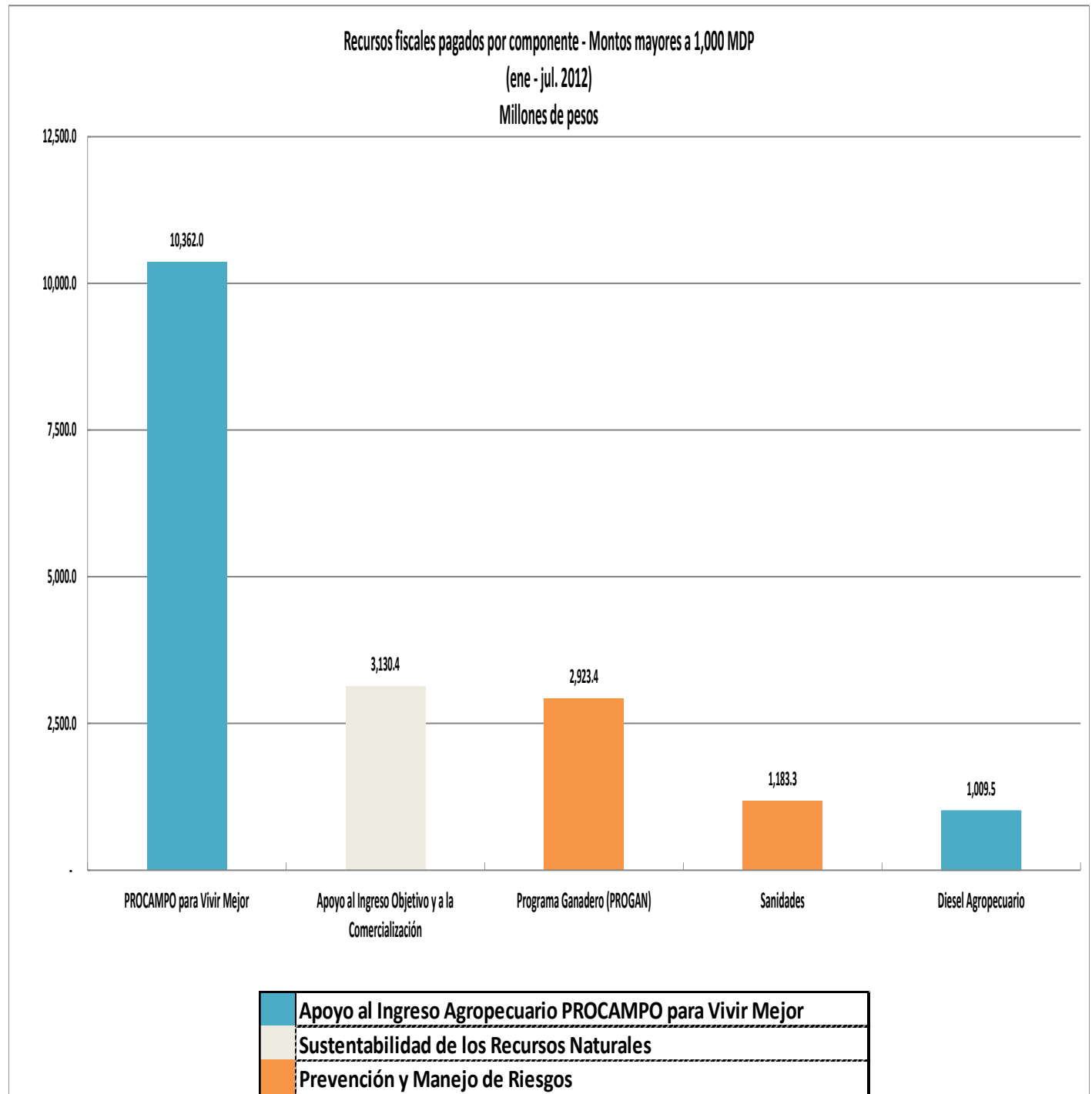
www.gobiernofederal.gob.mx

www.sagarpa.gob.mx

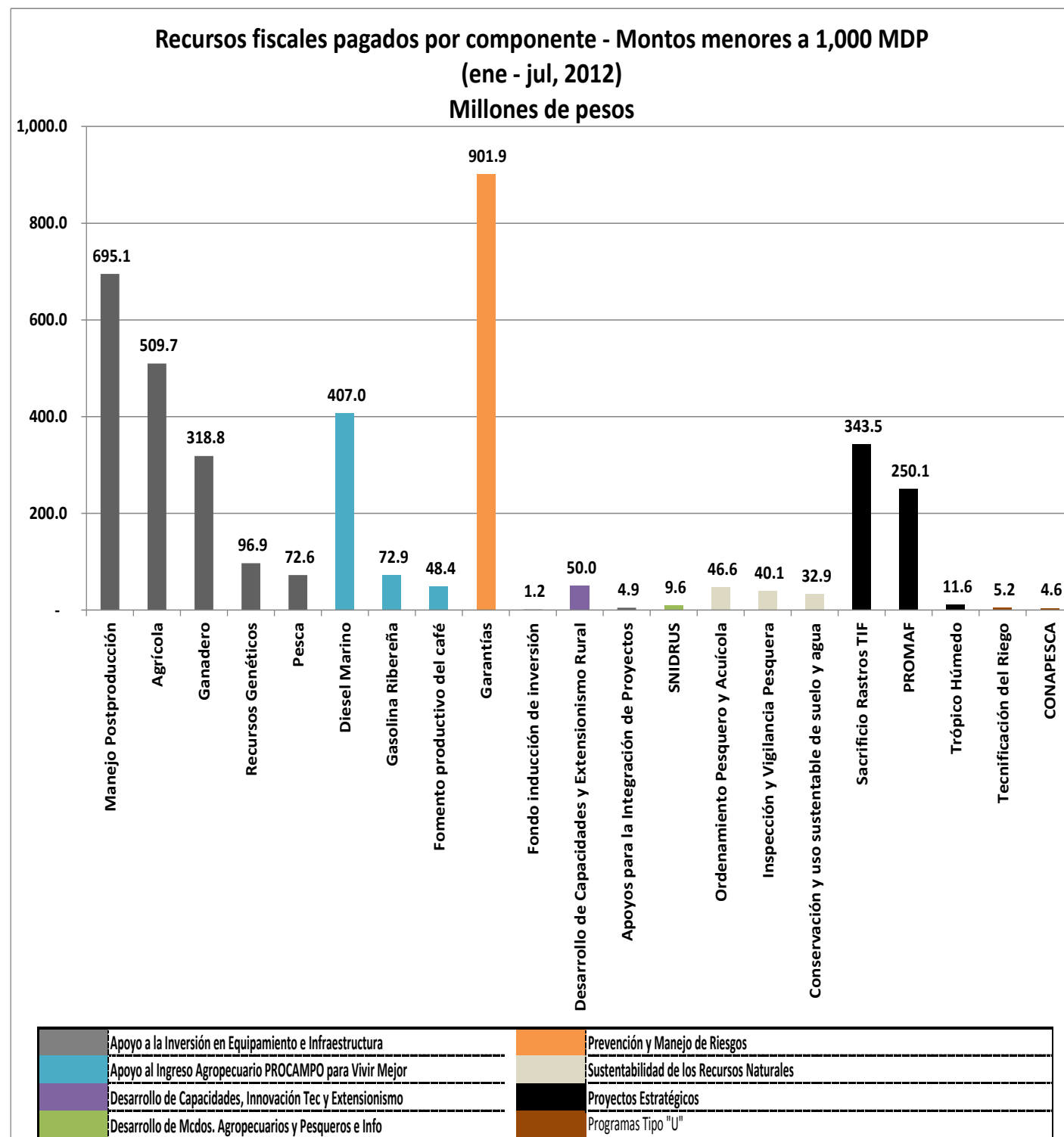
ESTE PROGRAMA ES PÚBLICO, AJENO A CUALQUIER PARTIDO POLÍTICO.
QUEDA PROHIBIDO EL USO PARA FINES DISTINTOS A LOS ESTABLECIDOS EN EL PROGRAMA.



En dicho periodo, los componentes que más recursos pagaron fueron: PROCAMPO (10,361.95 MDP), APOYO AL INGRESO OBJETIVO Y A LA COMERCIALIZACIÓN (3,130.41) Y PROGAN (2,923.44 MDP)

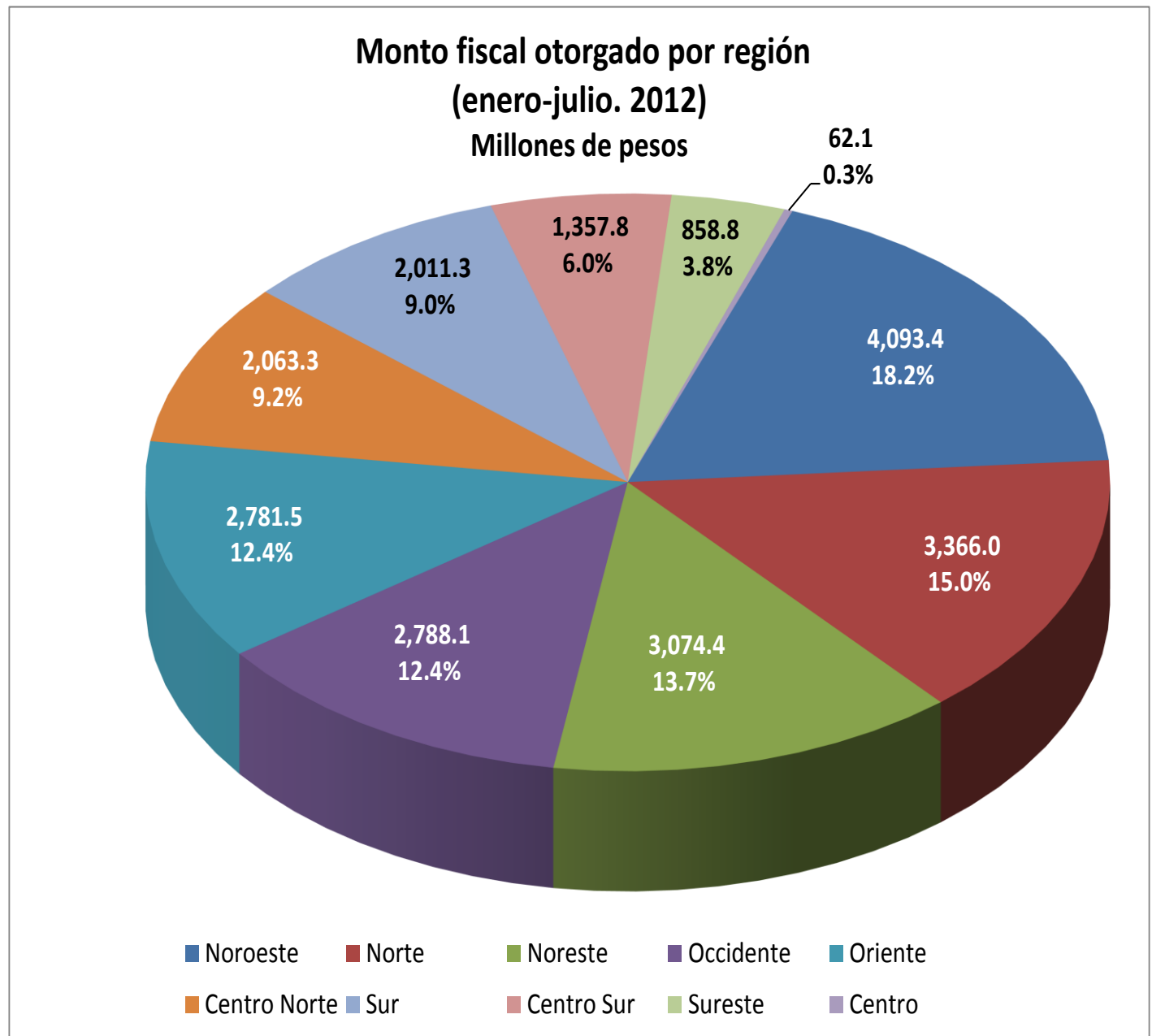


Asimismo, a continuación se presentan los componentes que otorgaron recursos menores a \$1,000 MDP en el periodo enero – julio, 2012.



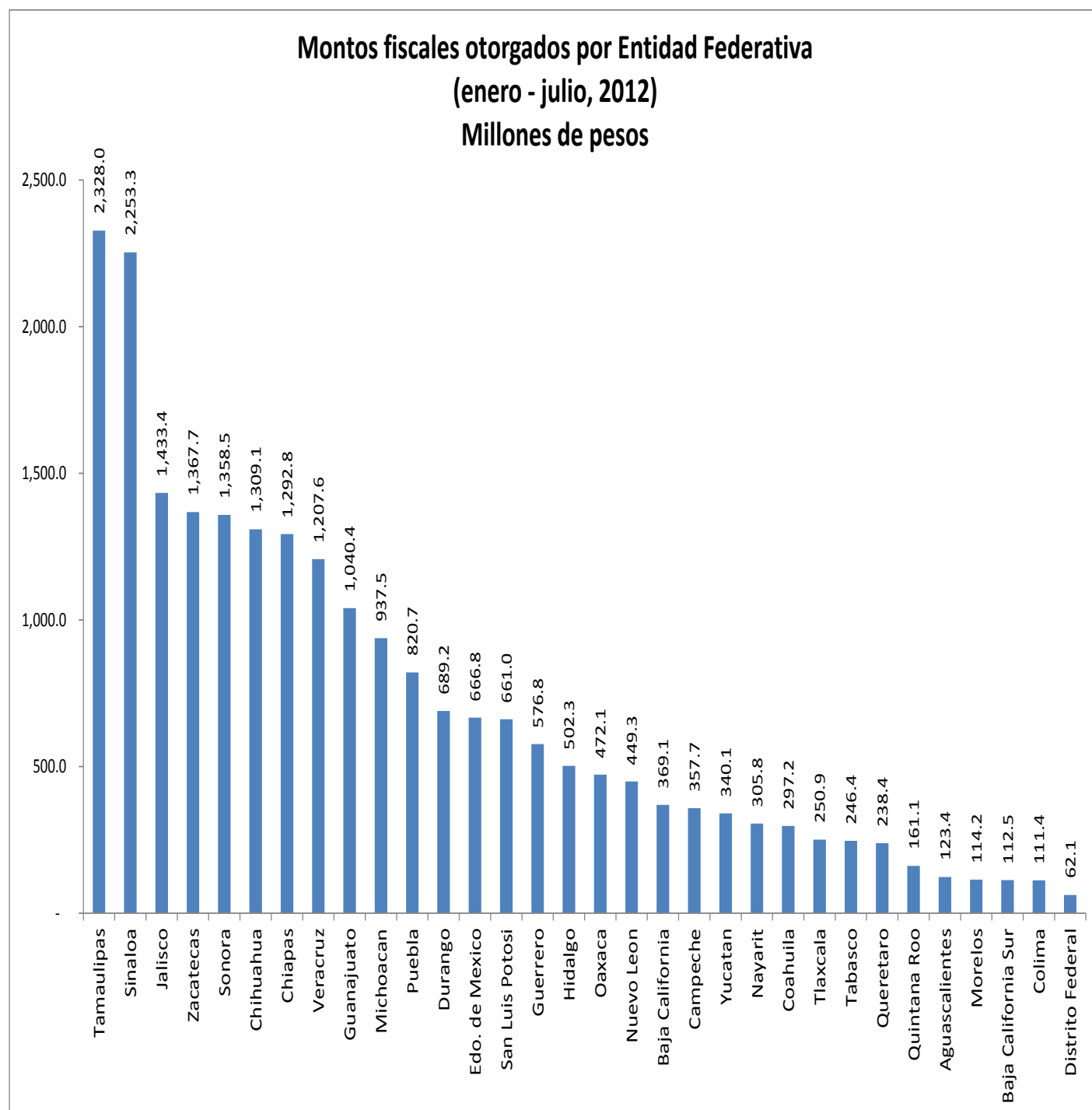
2. Región Geográfica.

Las zonas noroeste, norte y noreste son las que más recursos recibieron en el periodo de referencia. En su conjunto representan el 47% de los recursos pagados por SAGARPA a nivel nacional¹.



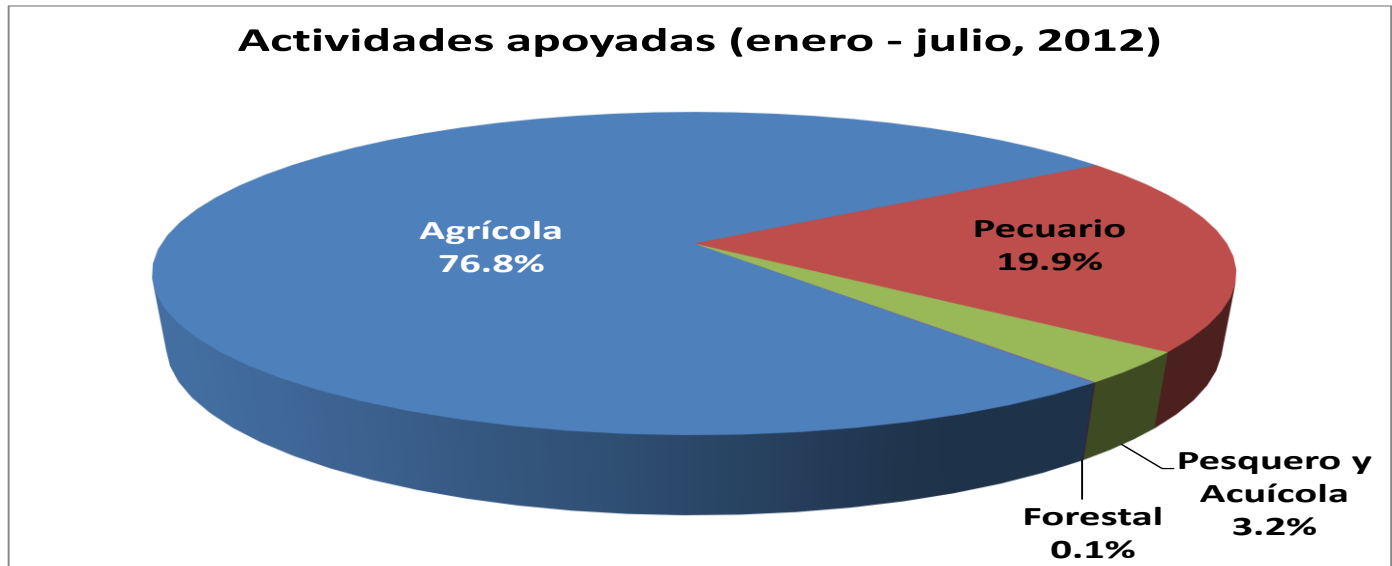
¹ Las cifras en esta sección no incluyen los montos que se reportan con impacto "Nacional".

A nivel de entidad federativa, Tamaulipas, Sinaloa y Jalisco fueron los estados de la República que más recursos recibieron, juntos acumularon más del 27% de los recursos pagados por SAGARPA en el periodo de referencia.

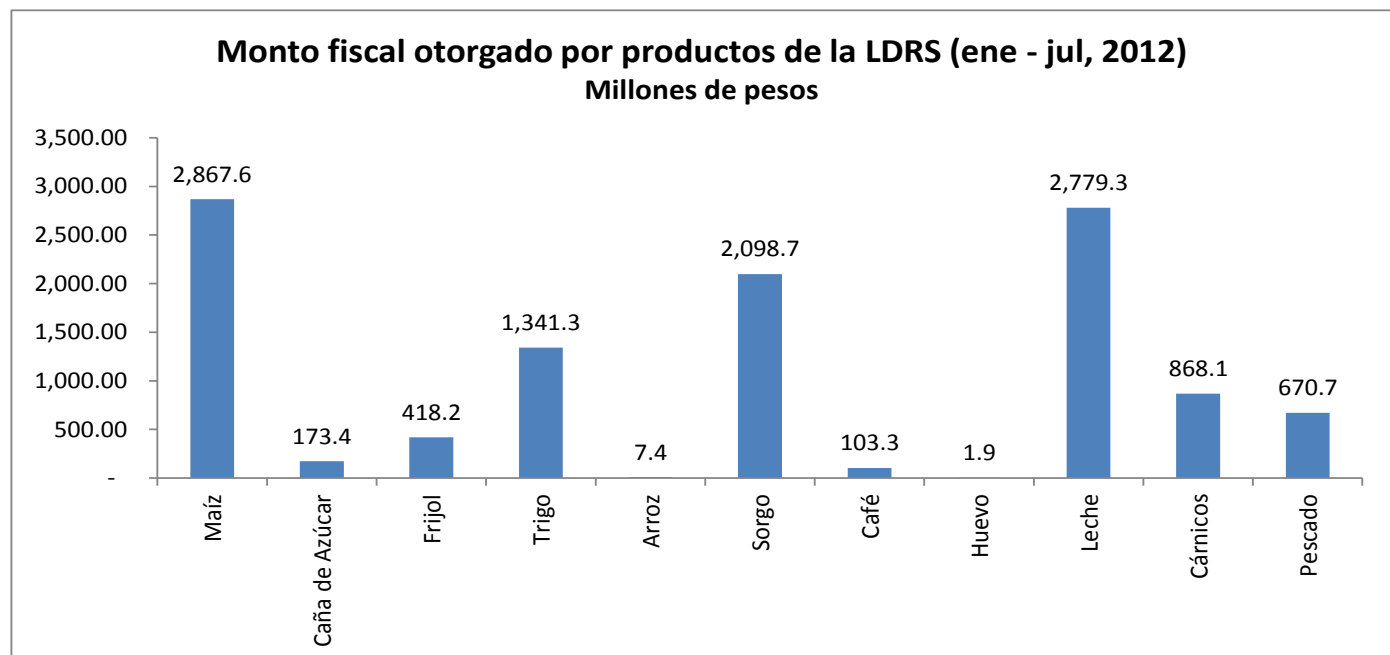


3. Cultivo - Especie

De enero a julio de 2012, el 76.8% de los recursos de SAGARPA se canalizaron a actividades agrícolas, seguidas por el 19.9% a las actividades pecuarias.



El maíz, la leche y el sorgo fueron los tres productos de la Ley de Desarrollo Rural Sustentable (LDRS) más apoyados durante el periodo enero a julio de 2012.



Notas:

- 1) El "Pescado" incluye las especies: camarón, túnidos, sardina y anchoveta, peces, crustáceos, moluscos y otras especies, así como lo reportado como "pesquero y acuícola" y "caza y captura".
- 2) Los "Cárnicos" incluye la explotación de bovinos, porcinos, ovinos, caprinos y aves para la producción de carne.



**GOBIERNO
FEDERAL**

SAGARPA

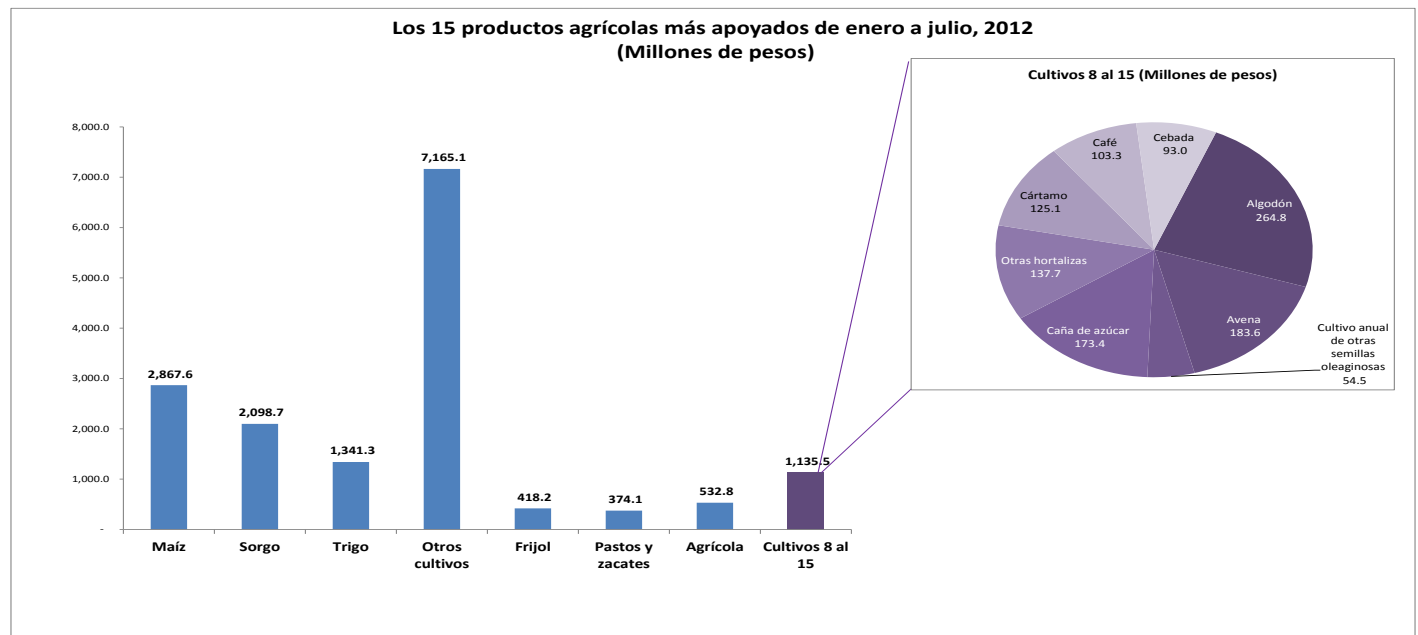
www.gobiernofederal.gob.mx

www.sagarpa.gob.mx

ESTE PROGRAMA ES PÚBLICO, AJENO A CUALQUIER PARTIDO POLÍTICO.
QUEDA PROHIBIDO EL USO PARA FINES DISTINTOS A LOS ESTABLECIDOS EN EL PROGRAMA.



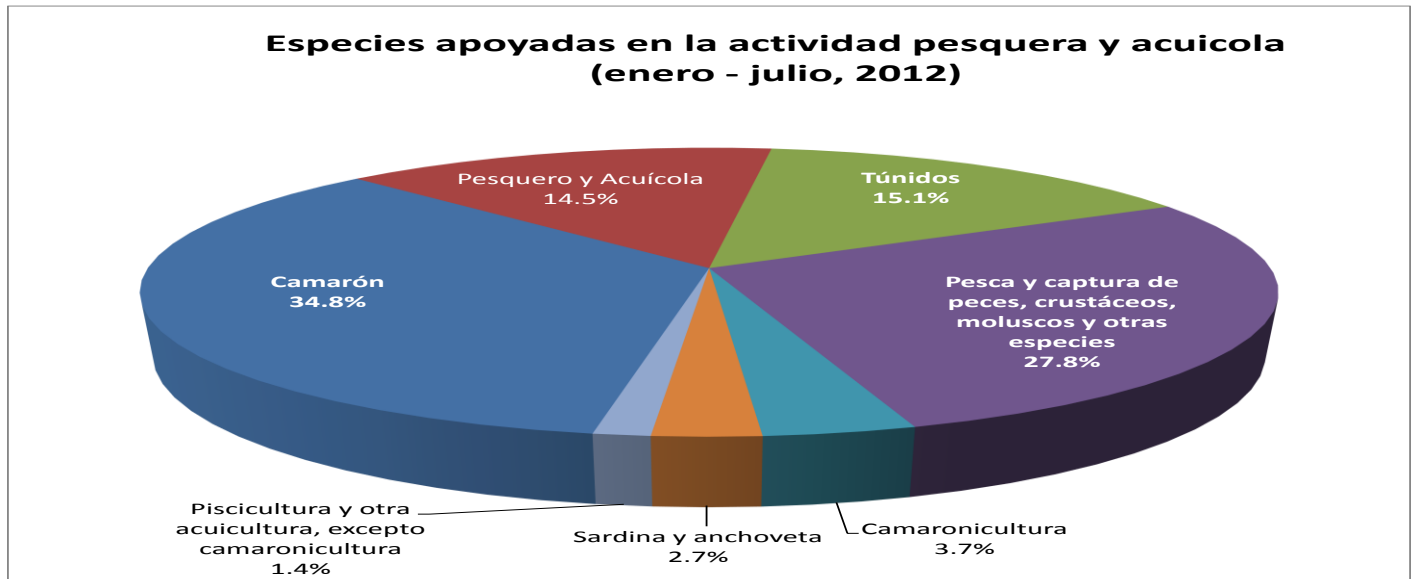
Los cultivos más apoyados en el periodo de referencia fueron: Maíz (2,867.6 MDP), Sorgo (2,098.7 MDP) y Trigo (1,341.3 MDP).



En la actividad pecuaria, la especie más apoyada fue la explotación de bovinos para la producción de leche (60.2%).

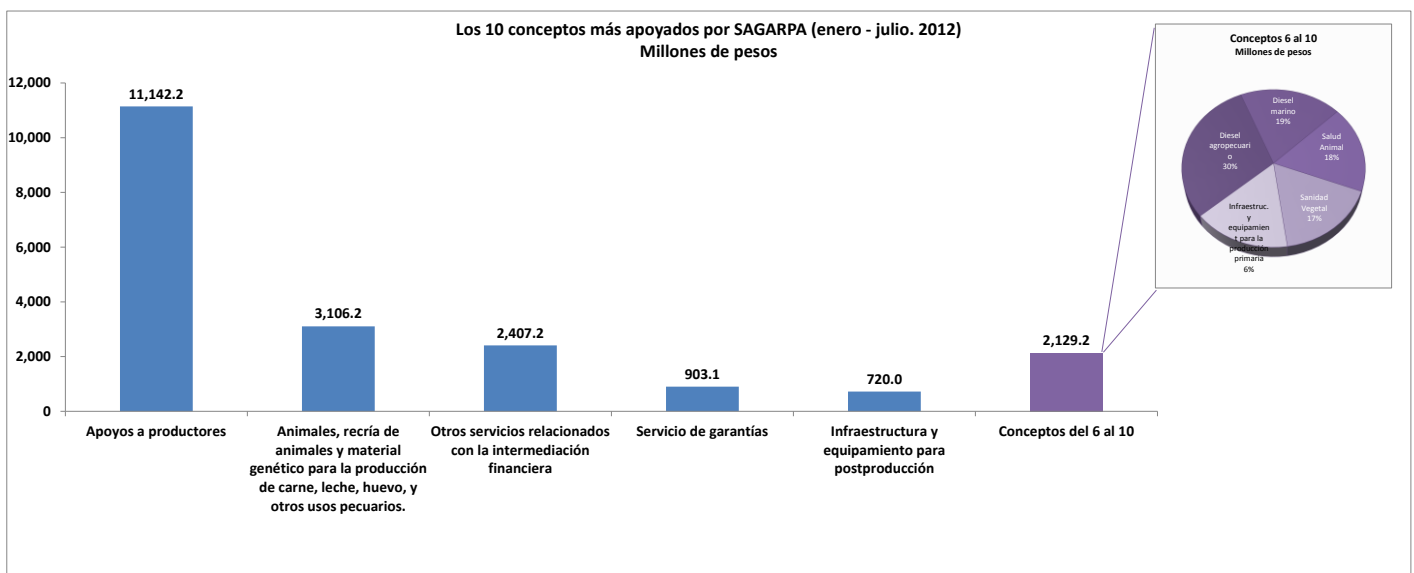


En lo que respecta a la actividad pesquera y acuícola, la especie más apoyada fue la correspondiente al Camarón (34.8%).



4. Concepto de Apoyo

Los recursos que SAGARPA pagó en el periodo reportado se otorgaron principalmente a los conceptos de: Apoyo a productores (49%) y Animales, recría de animales y material genético para la producción pecuaria* (14%).



***/Nota:** El concepto "Otros servicios relacionados con la intermediación financiera" incluye los conceptos de (i) apoyos al productor y/o al comprador para cubrir un porcentaje del costo total de la prima del contrato de opciones sobre futuros y (ii) Ganadería por contrato.

5. Actividad Productiva y Eslabón de la Cadena

Los recursos pagados en el periodo de referencia fueron canalizados principalmente a la actividad agrícola y al eslabón de la producción primaria.

MONTOS FISCALES OTORGADOS POR ESLABÓN Y ACTIVIDAD (MILLONES DE PESOS)

Eslabón\Actividad	Agrícola	Pecuario	Pesquero**	Agropecuario	Transversal	TOTAL
Producción	11,208	3,242	639	1,009	109	16,208
Producción y Postproducción	-	343	5	3,130	2,151	5,629
Postproducción	-	-	-	-	695	695
TOTAL	11,208	3,586	644	4,140	2,954	22,532

**/ La actividad pesquera incluye la acuícola.



**GOBIERNO
FEDERAL**

SAGARPA

www.gobiernofederal.gob.mx
www.sagarpa.gob.mx

ESTE PROGRAMA ES PÚBLICO, AJENO A CUALQUIER PARTIDO POLÍTICO.
QUEDA PROHIBIDO EL USO PARA FINES DISTINTOS A LOS ESTABLECIDOS EN EL PROGRAMA.

