

**REPORTE  
GRAFICO  
Y  
ESTADISTICO**

**SISTEMA DE RENDICIÓN  
DE CUENTAS  
ENERO-OCTUBRE  
2012**

**PROGRAMA ESPECIAL  
CONCURRENTE PARA EL  
DESARROLLO RURAL  
SUSTENTABLE**

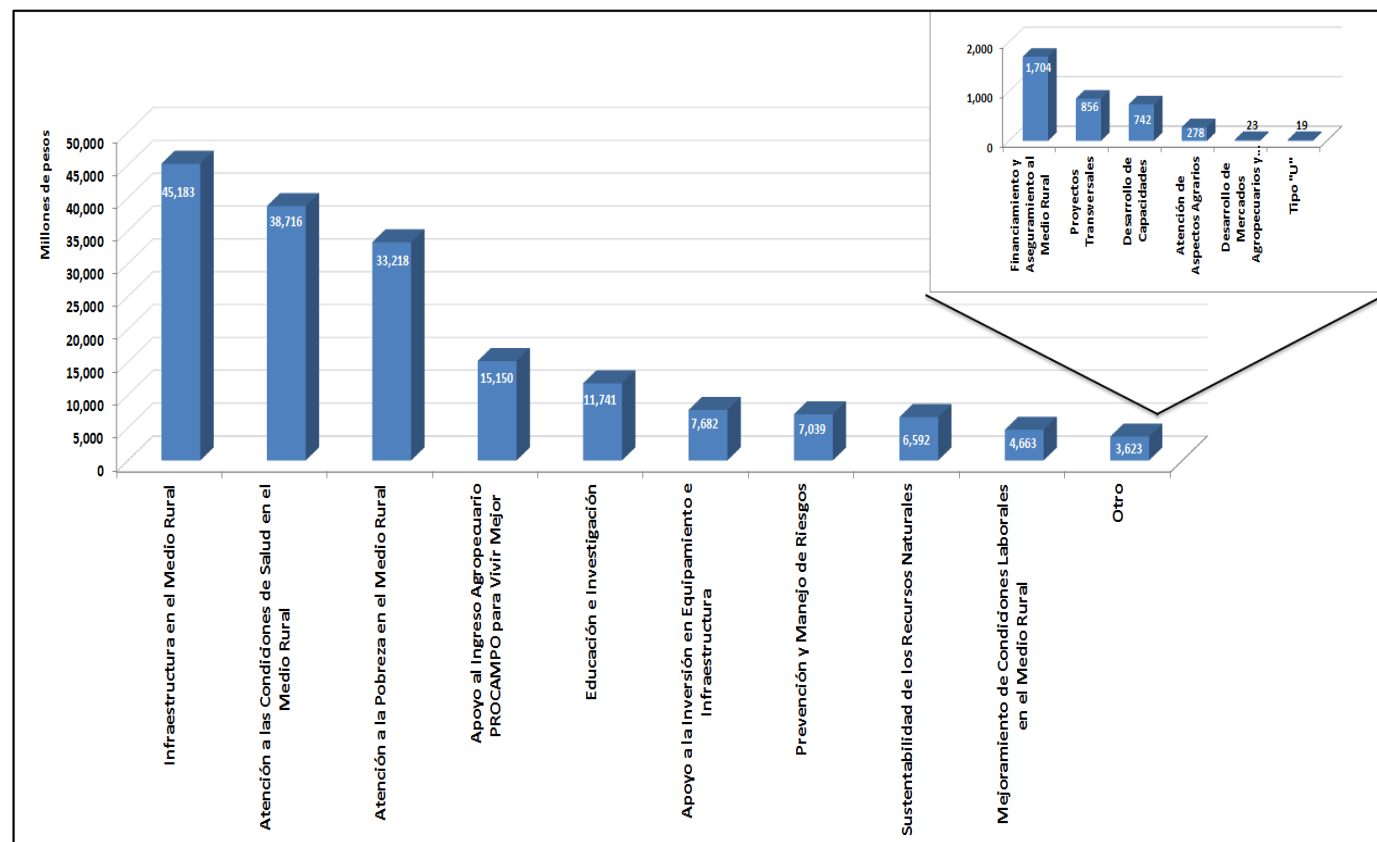
## A. PROGRAMA ESPECIAL CONCURRENTENTE PARA EL DESARROLLO RURAL SUSTENTABLE<sup>1</sup>

### 1. Monto fiscal pagado por Programa del Programa Especial Concurrentente Para el Desarrollo Rural Sustentable (PEC).

Según cifras preliminares, para el periodo enero–octubre de 2012, las Dependencias y Entidades que proporcionaron información al SRC reportaron un monto de apoyo que asciende a \$173.6 mil millones de pesos.

Los Programas del PEC, que más recursos otorgaron en el periodo de análisis fueron: “Infraestructura en el Medio Rural” (\$45.2 MMP), “Atención a las Condiciones de Salud en el Medio Rural” (\$38.7 MMP), “Atención a la Pobreza en el Medio Rural” (\$33.2 MMP) y “Apoyo al Ingreso Agropecuario PROCAMPO para Vivir Mejor” (\$15.1 MMP).

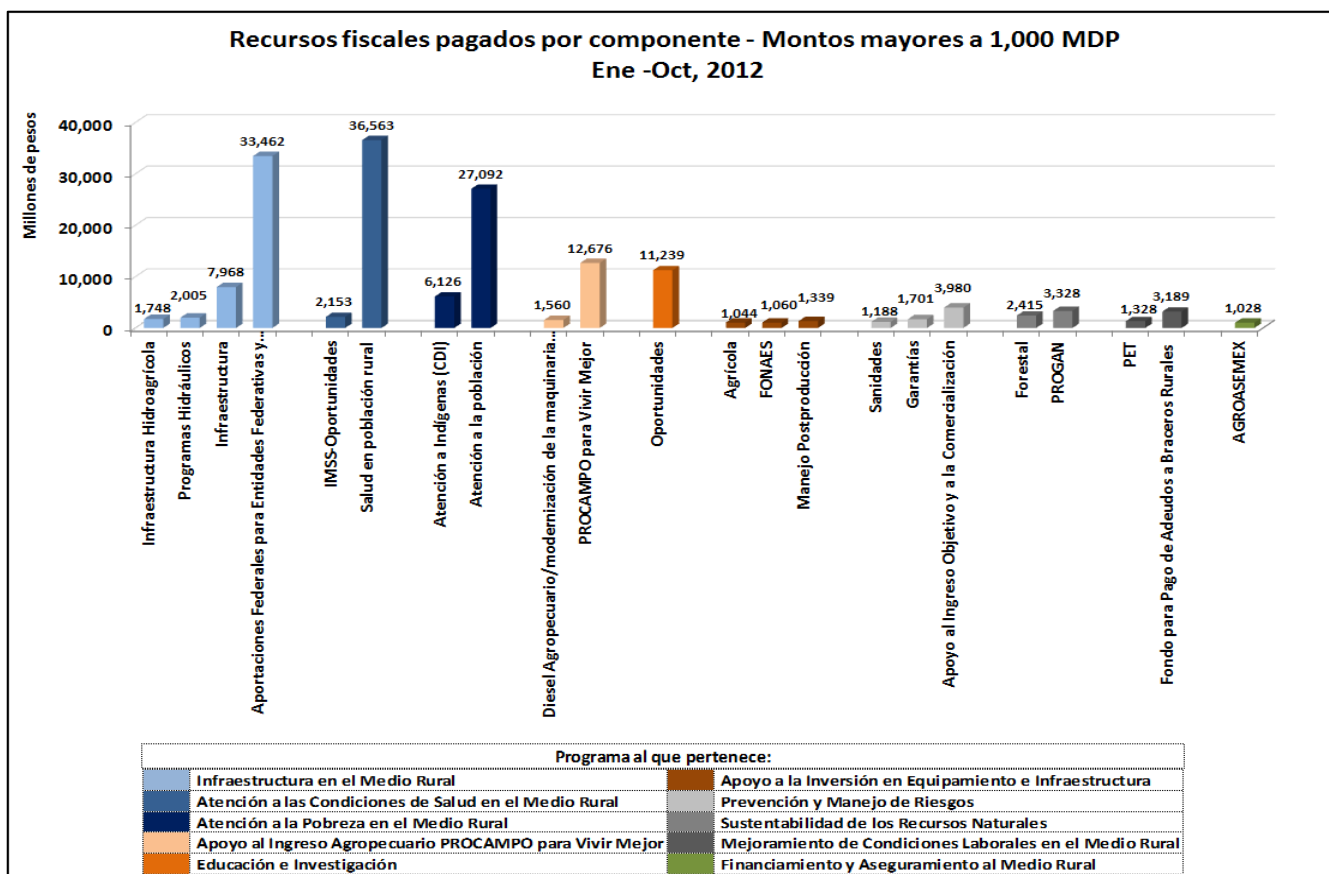
**Monto Fiscal Otorgado por Programa en el Periodo Enero –Octubre, 2012**



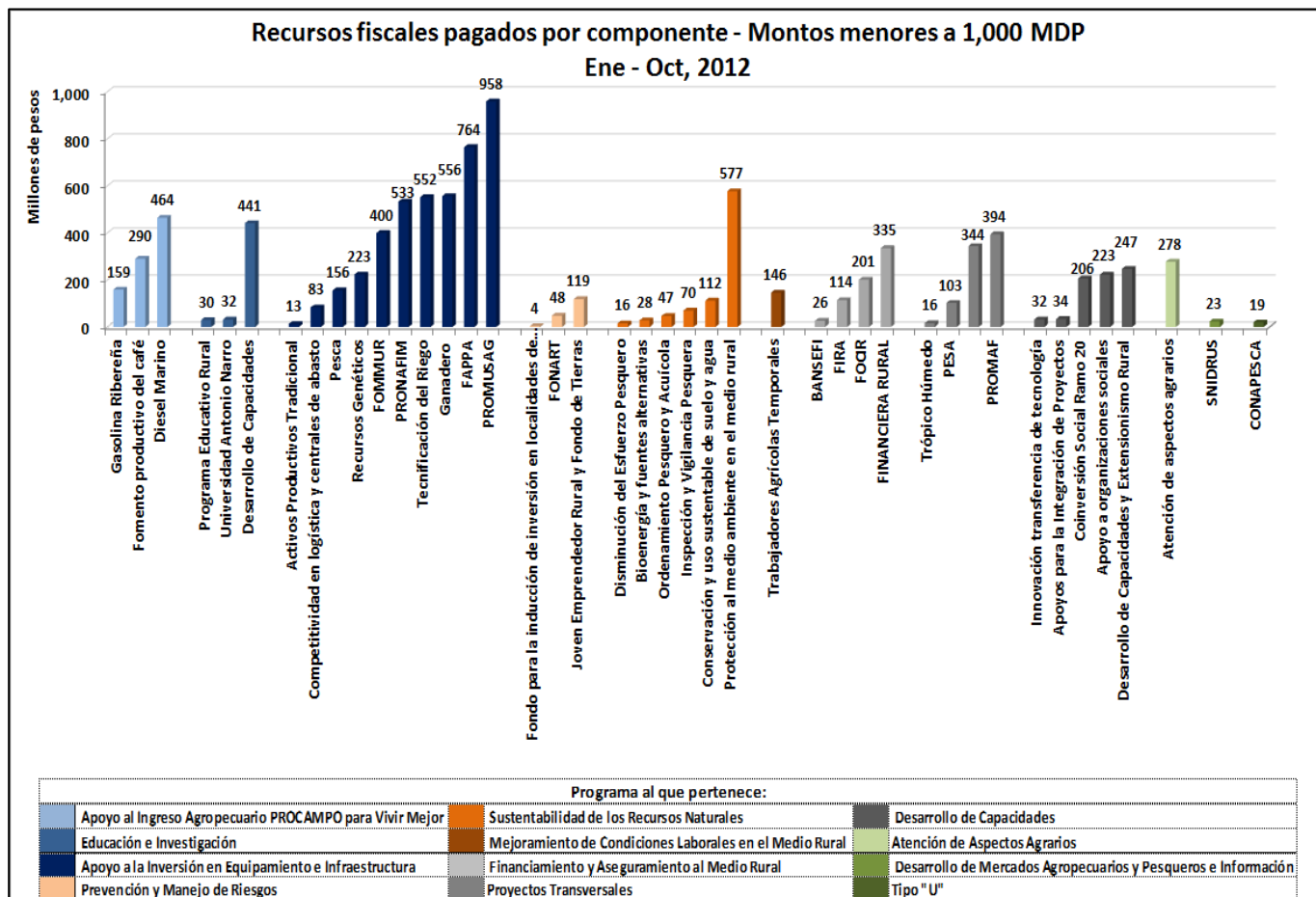
<sup>1</sup> Cifras preliminares. La suma de los parciales pueden no coincidir con el total debido al redondeo.

## 2. Recursos fiscales pagados por componente del Programa Especial Concurrente

- a. Los componentes de los Programas PEC que más recursos otorgaron en el periodo de referencia fueron: “Salud en la Población Rural” (\$36.6 MMP), “Aportaciones Federales para Entidades Federativas y Municipios” (\$33.5 MMP), “Atención a la Población” (\$27.1 MMP) y “PROCAMPO para Vivir Mejor” (\$12.7 MMP).

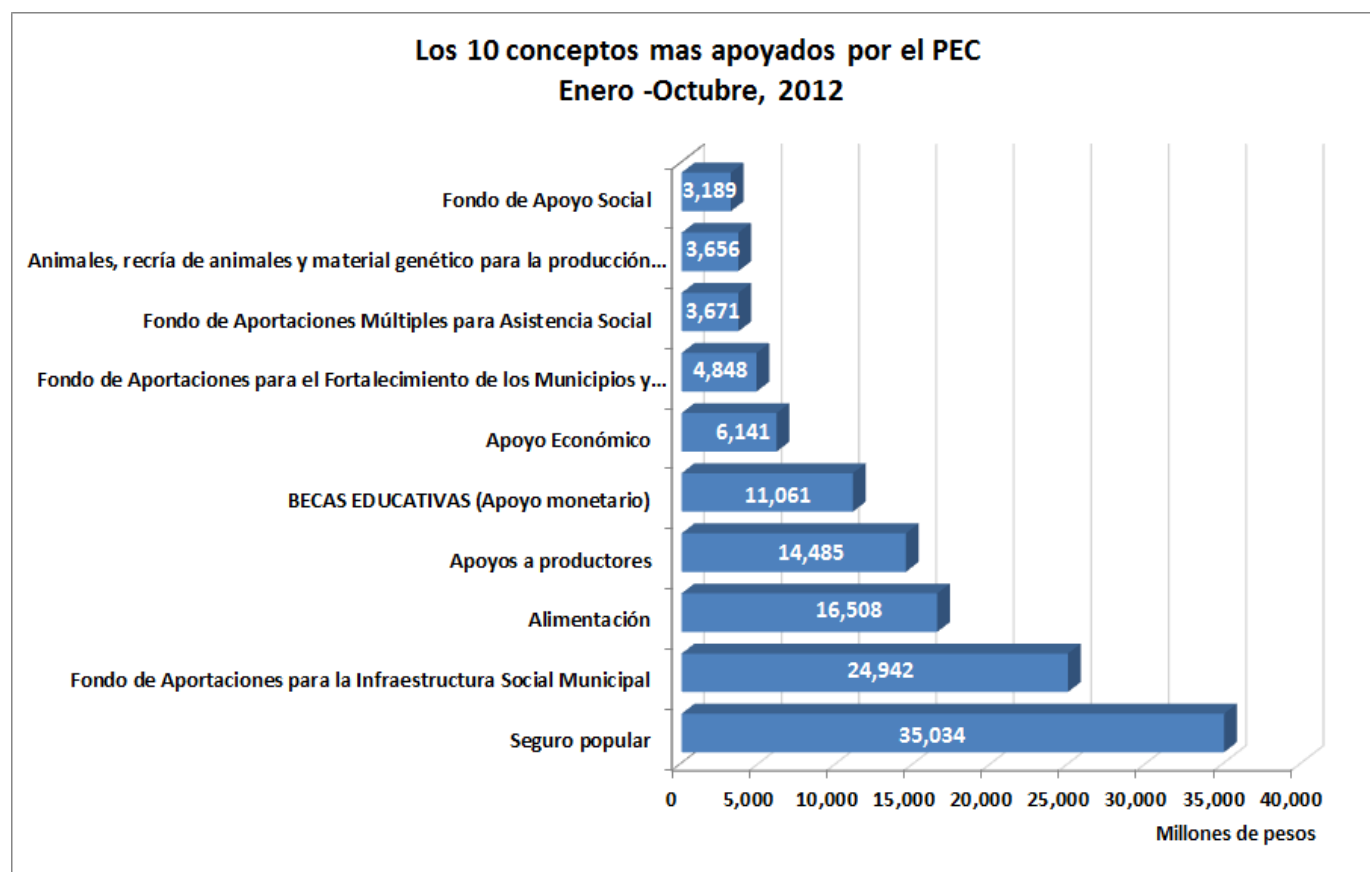


- b. El resto de los Componentes, otorgaron recursos por montos menores a \$1,000 MDP en el periodo enero – octubre, 2012.



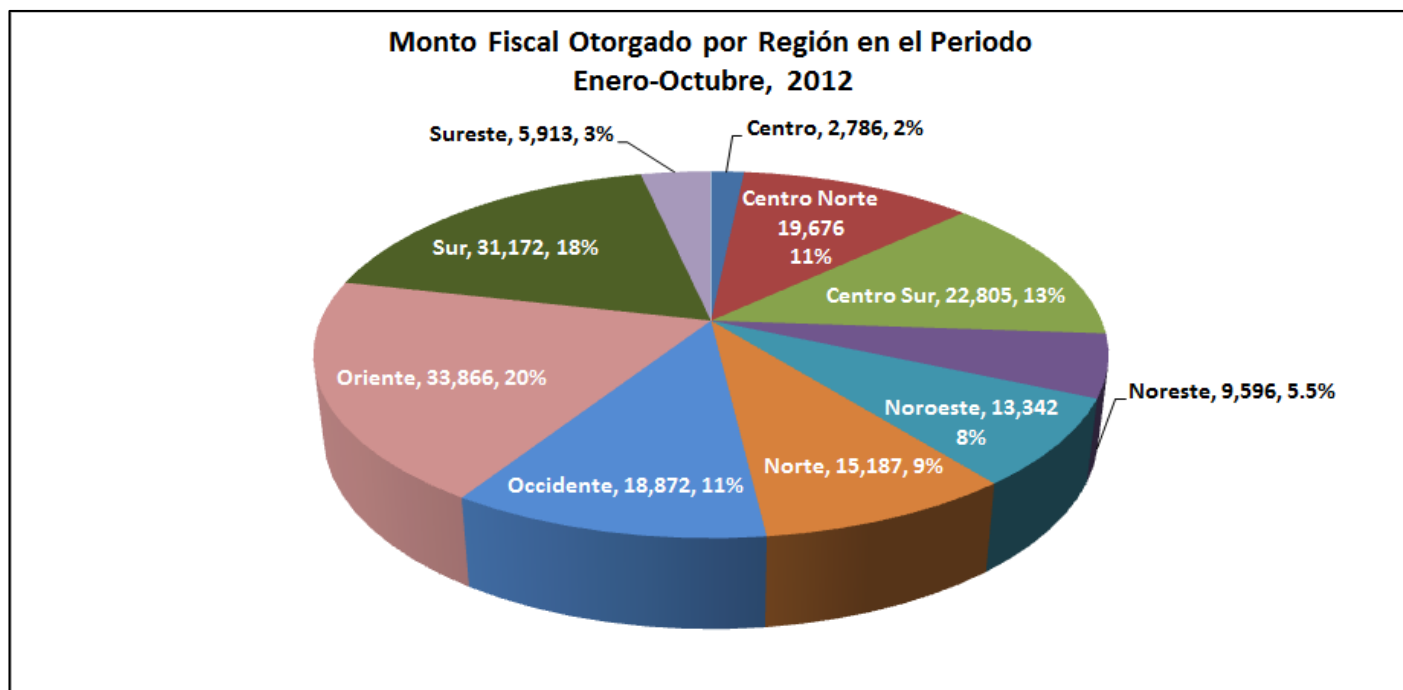
### 3. Conceptos de Apoyo

Los conceptos de apoyo a los cuales se canalizaron mayores recursos fueron los clasificados como: “Seguro Popular” (\$35,034 MDP), “Fondo de Aportaciones para la Infraestructura Social Municipal” (\$24,942 MDP), “Alimentación” (\$16,508 MDP) y “Apoyos a Productores” (\$14,485MDP).



#### 4. Región Geográfica

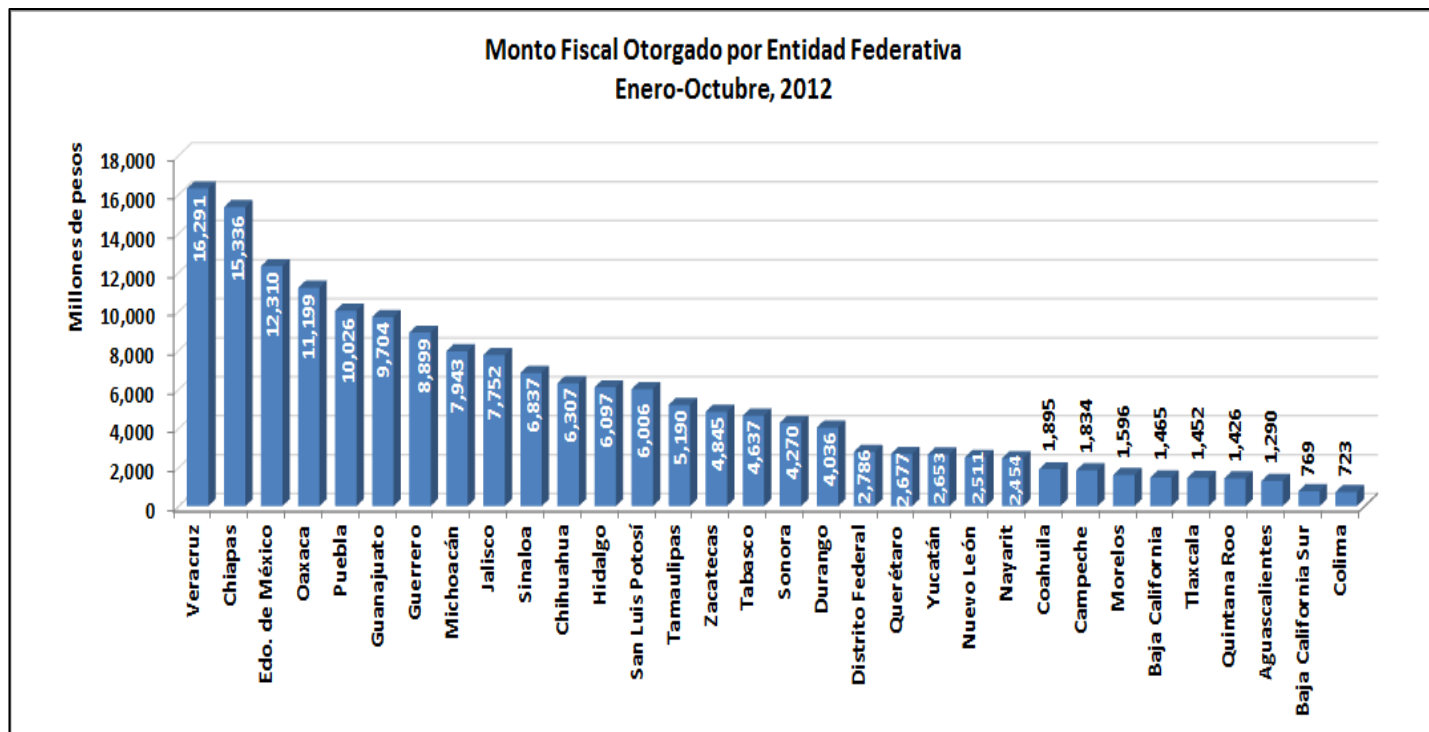
En las regiones Oriente, Sur y Centro Sur se canalizó, en su conjunto, el 50.7% de los montos fiscales otorgados a nivel nacional durante el periodo referido<sup>1/</sup>.



<sup>1/</sup> Las cifras en esta sección no incluyen los montos que se reportan con impacto "Nacional", es decir apoyos que se orientan a más de una Entidad Federativa.

## 5. Entidad Federativa

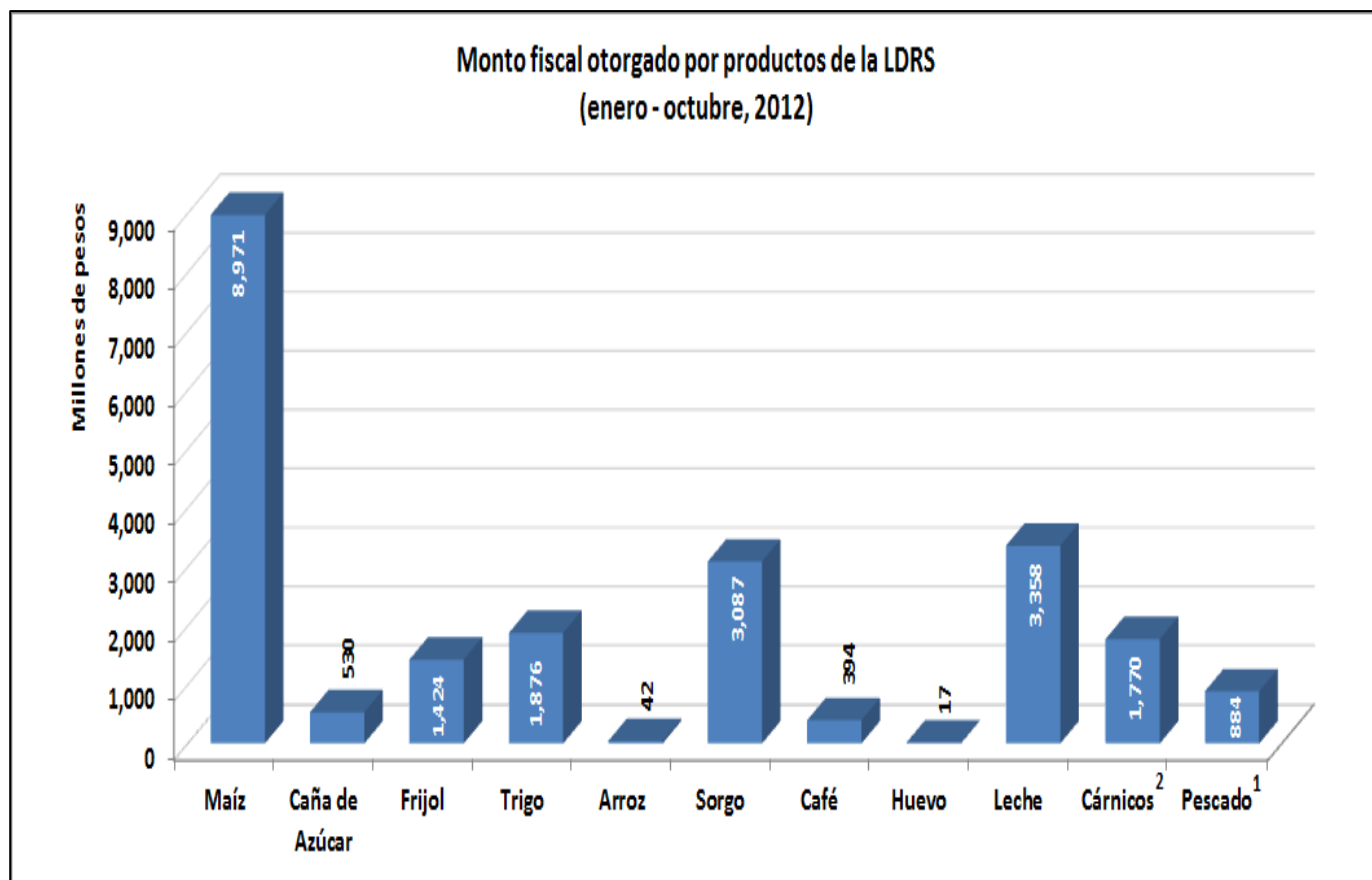
Durante enero – octubre de 2012, Veracruz, Chiapas, Estado de México, Oaxaca y Puebla fueron las entidades en las que más recursos se otorgaron; conjuntamente, representan el 37.6% del monto fiscal entregado a nivel nacional.



## 6. Productos de la Ley de Desarrollo Rural Sustentable (LDRS)

En el Programa Especial Concurrente de enero a octubre de 2012, el 13% de los apoyos se canalizan para apoyar algunos de los productos básicos y estratégicos previstos en la Ley de Desarrollo Rural Sustentable.

Dentro de estos productos, el maíz, la leche, y el sorgo han sido los productos más apoyados.



Notas:

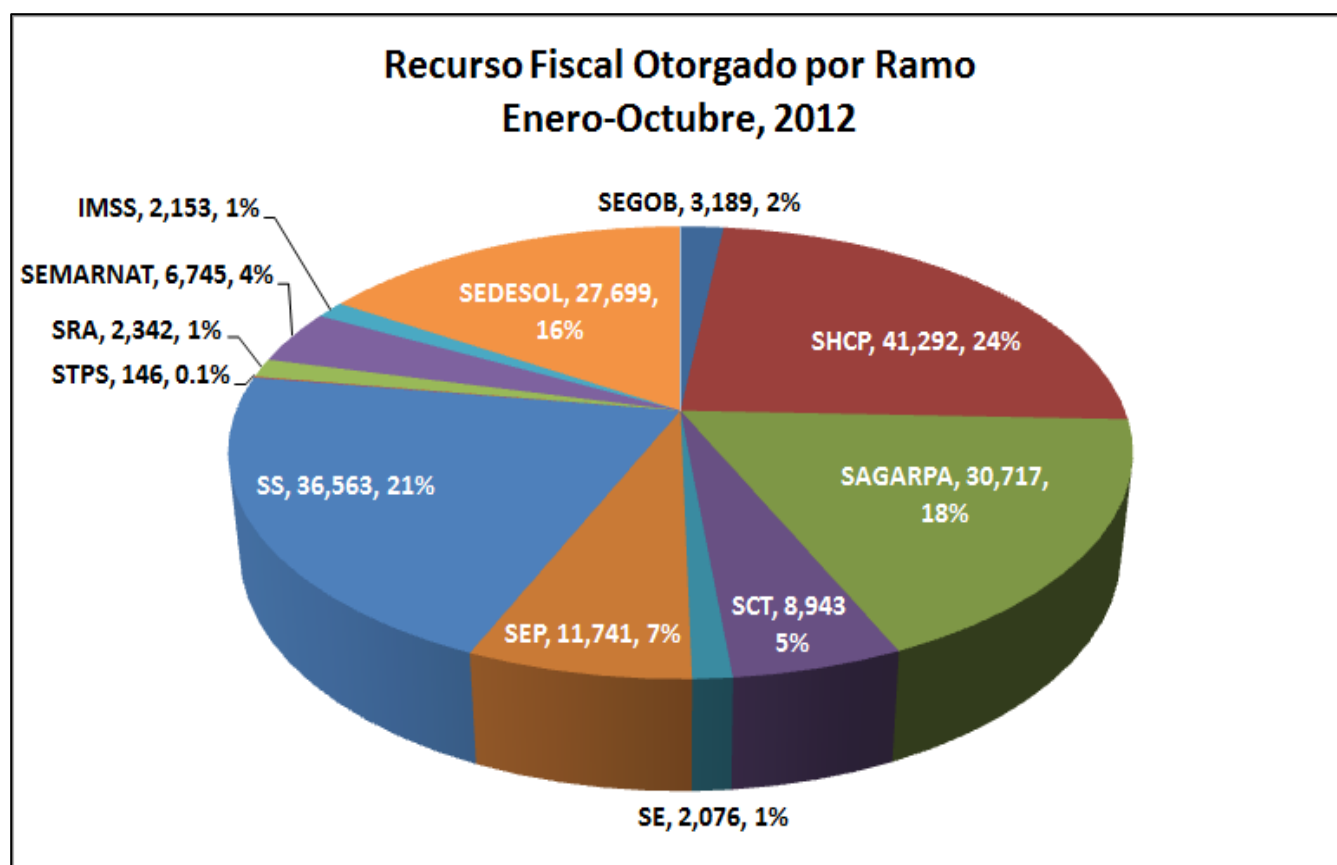
- 1) Se incluye bajo el concepto de "Pescado" a las especies: camarón, túnidos, sardina y anchoveta, peces, crustáceos, moluscos y otras especies, así como lo reportado como "pesquero y acuícola" y "caza y captura".
- 2) Se incluye bajo el concepto de "Cárnicos" a la explotación de bovinos, porcinos, ovinos, caprinos y aves para la producción de carne.



## 7. Ramo

En el periodo de referencia, el 62.5% de los recursos pagados en el Programa Especial Concurrente fueron ejercidos por la Secretaría de Hacienda y Crédito Público (23.8%), la Secretaría de Salud (21.1%) y SAGARPA (17.7%).

Cabe señalar que a Octubre son trece las Dependencias que han reportado información al SRC-12.



## 8. Actividad Productiva

Durante el periodo enero – octubre de 2012, el 70.4% de los recursos financieros se canalizaron a las vertientes de “Infraestructura” (27.2%), “Salud” (23.2%) y “Social” (19.9%) y.

