

**REPORTE
GRAFICO
Y
ESTADÍSTICO**

**SISTEMA DE RENDICIÓN
DE CUENTAS
ENERO-NOVIEMBRE
2012**

**PROGRAMA ESPECIAL
CONCURRENTE PARA EL
DESARROLLO RURAL
SUSTENTABLE**

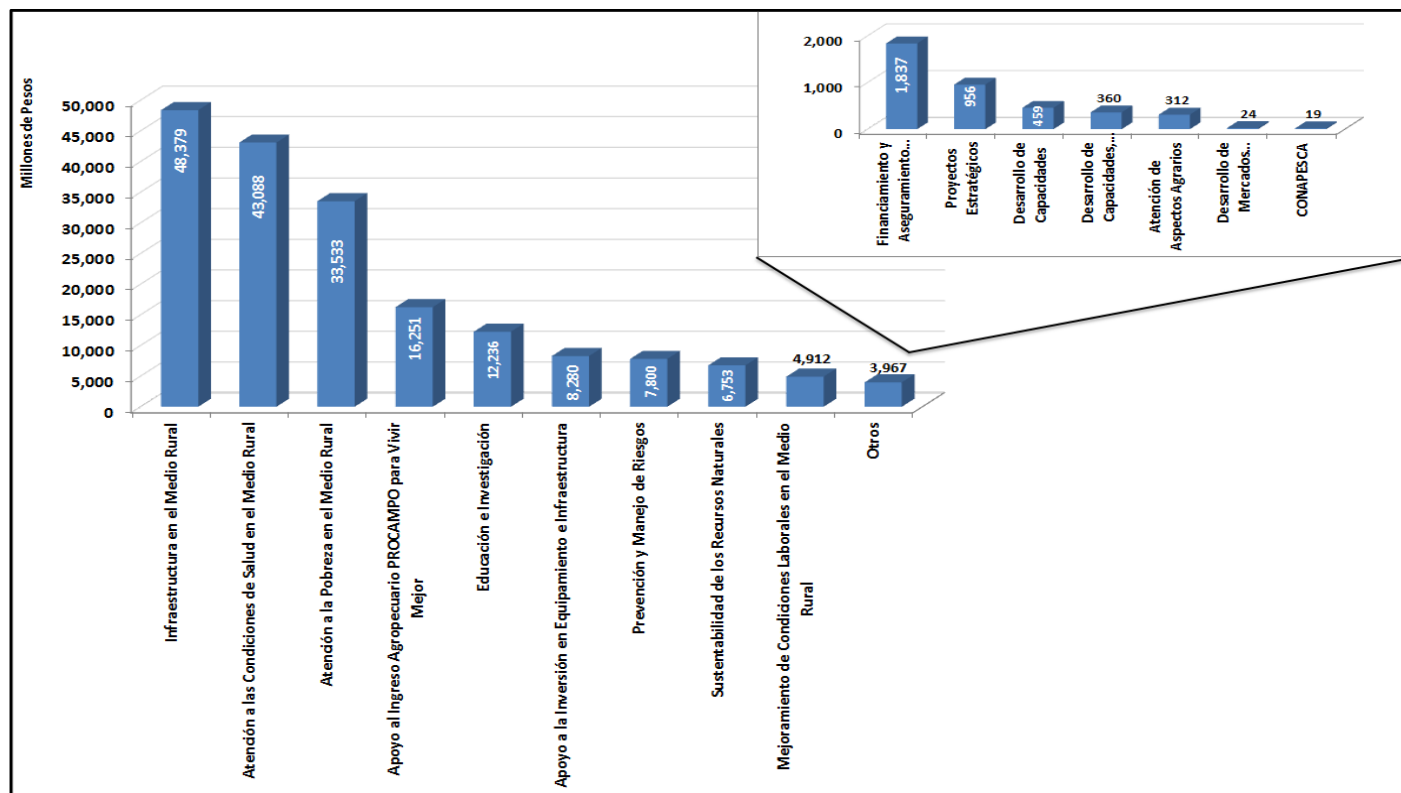
A. PROGRAMA ESPECIAL CONCURRENTENTE PARA EL DESARROLLO RURAL SUSTENTABLE¹

1. Monto fiscal pagado por Programa del Programa Especial Concurrente Para el Desarrollo Rural Sustentable (PEC).

Según cifras preliminares, para el periodo enero–noviembre de 2012, las Dependencias y Entidades que proporcionaron información al SRC reportaron un monto de apoyo que asciende a 185.2 mil millones de pesos.

Los Programas del PEC, que más recursos otorgaron en el periodo de análisis fueron: “Infraestructura en el Medio Rural” (48.4 MMP), “Atención a las Condiciones de Salud en el Medio Rural” (43.1 MMP), “Atención a la Pobreza en el Medio Rural” (33.5 MMP) y “Apoyo al Ingreso Agropecuario PROCAMPO para Vivir Mejor” (16.3 MMP).

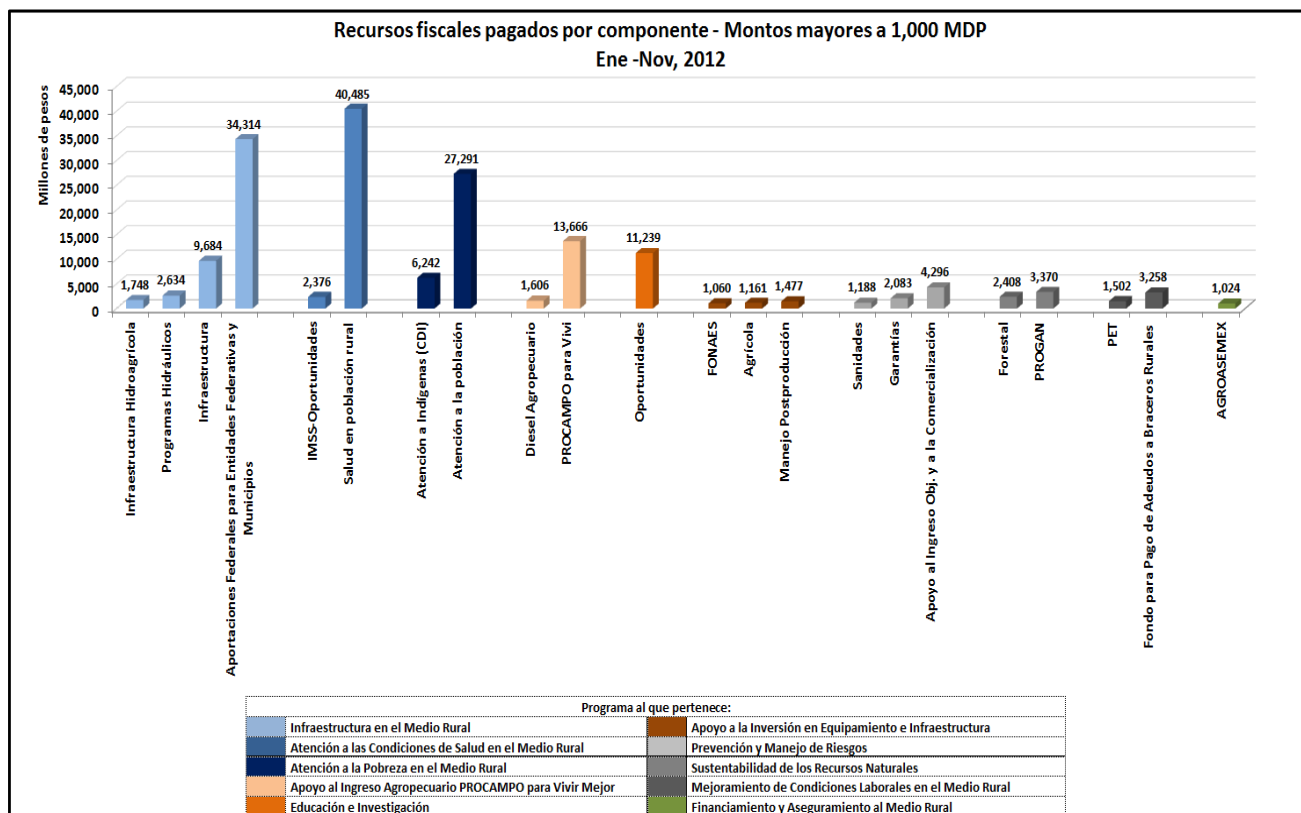
Monto Fiscal Otorgado por Programa en el Periodo Enero –Noviembre, 2012



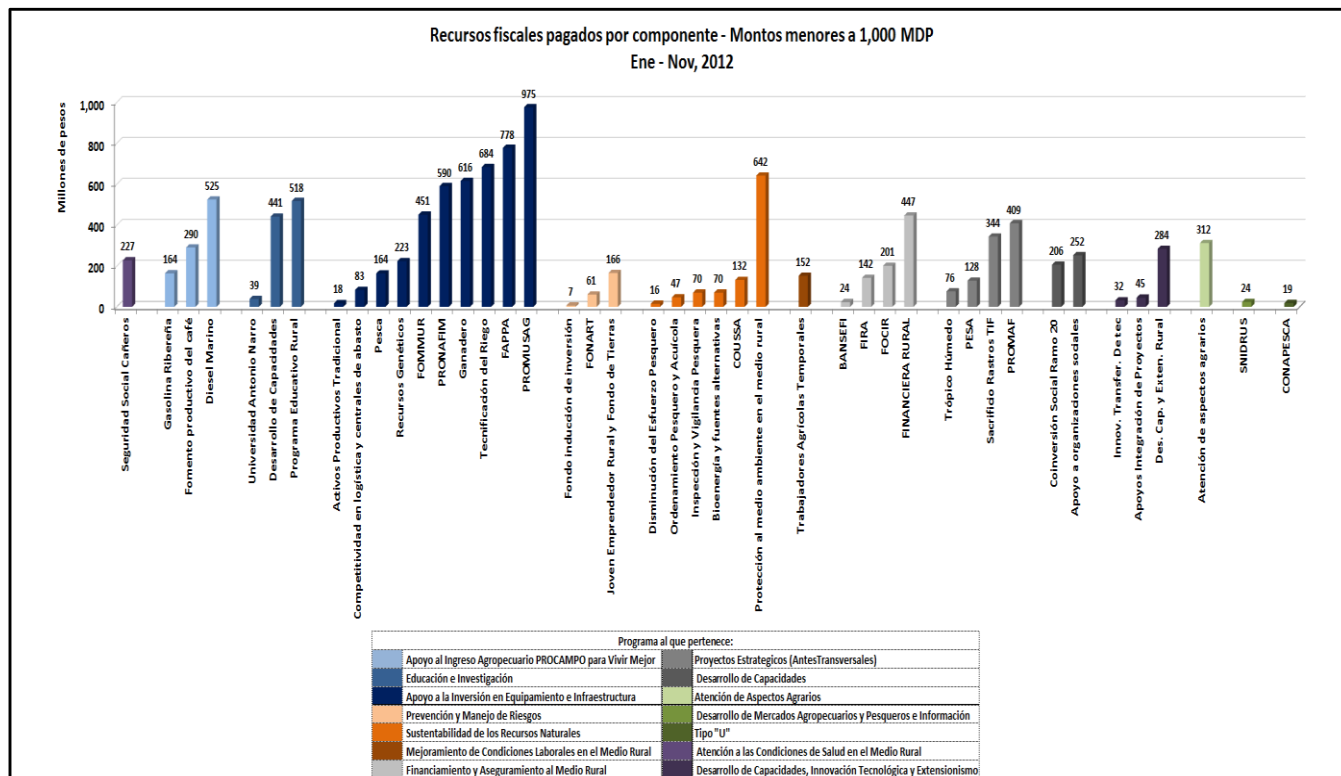
¹ Cifras preliminares. La suma de los parciales pueden no coincidir con el total debido al redondeo.

2. Recursos fiscales pagados por componente del Programa Especial Concurrente

- a. Los componentes de los Programas PEC que más recursos otorgaron en el periodo de referencia fueron: “Salud en la Población Rural” (40.5 MMP), “Aportaciones Federales para Entidades Federativas y Municipios” (34.3 MMP), “Atención a la Población” (27.3 MMP) y “PROCAMPO para Vivir Mejor” (13.6 MMP).

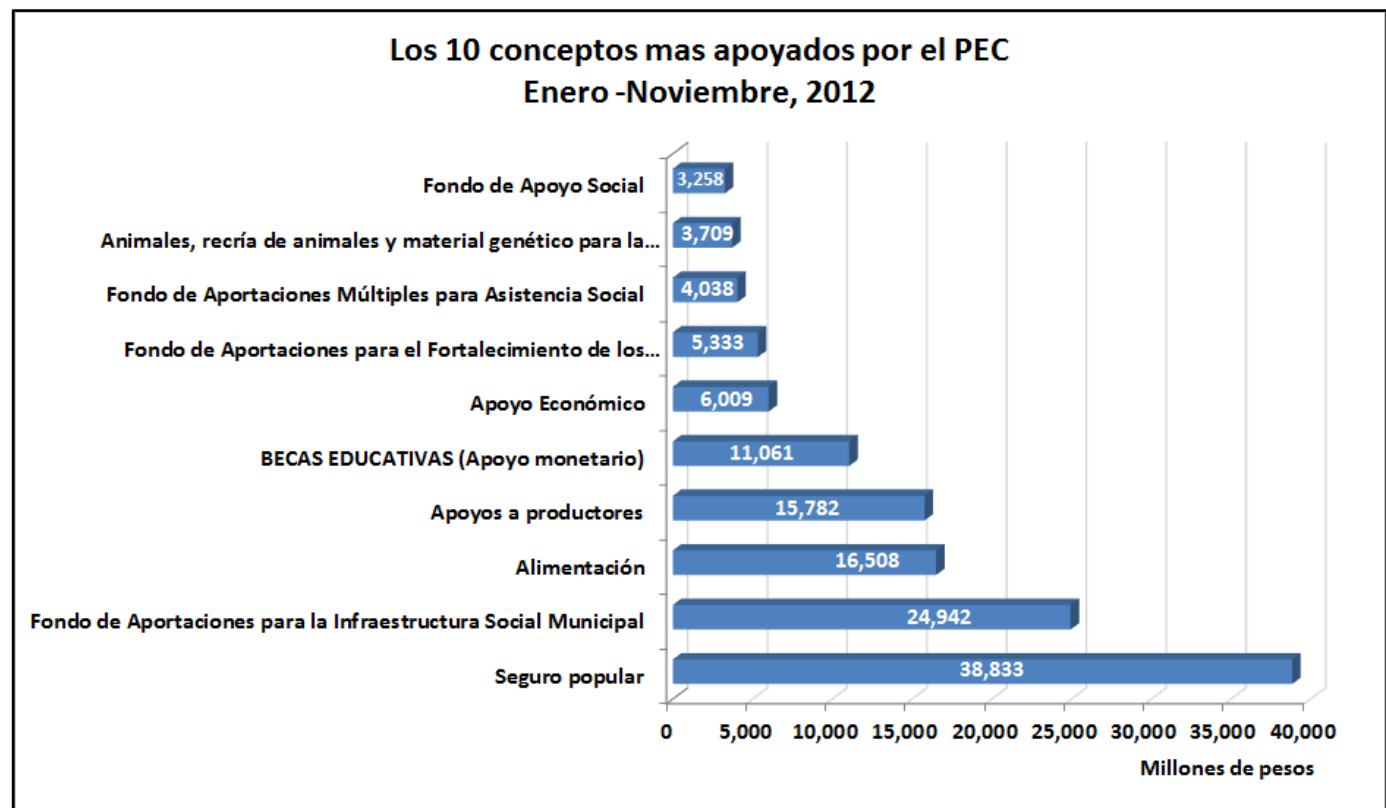


- b. El resto de los Componentes, otorgaron recursos por montos menores a 1,000 MDP en el periodo enero – noviembre, 2012.



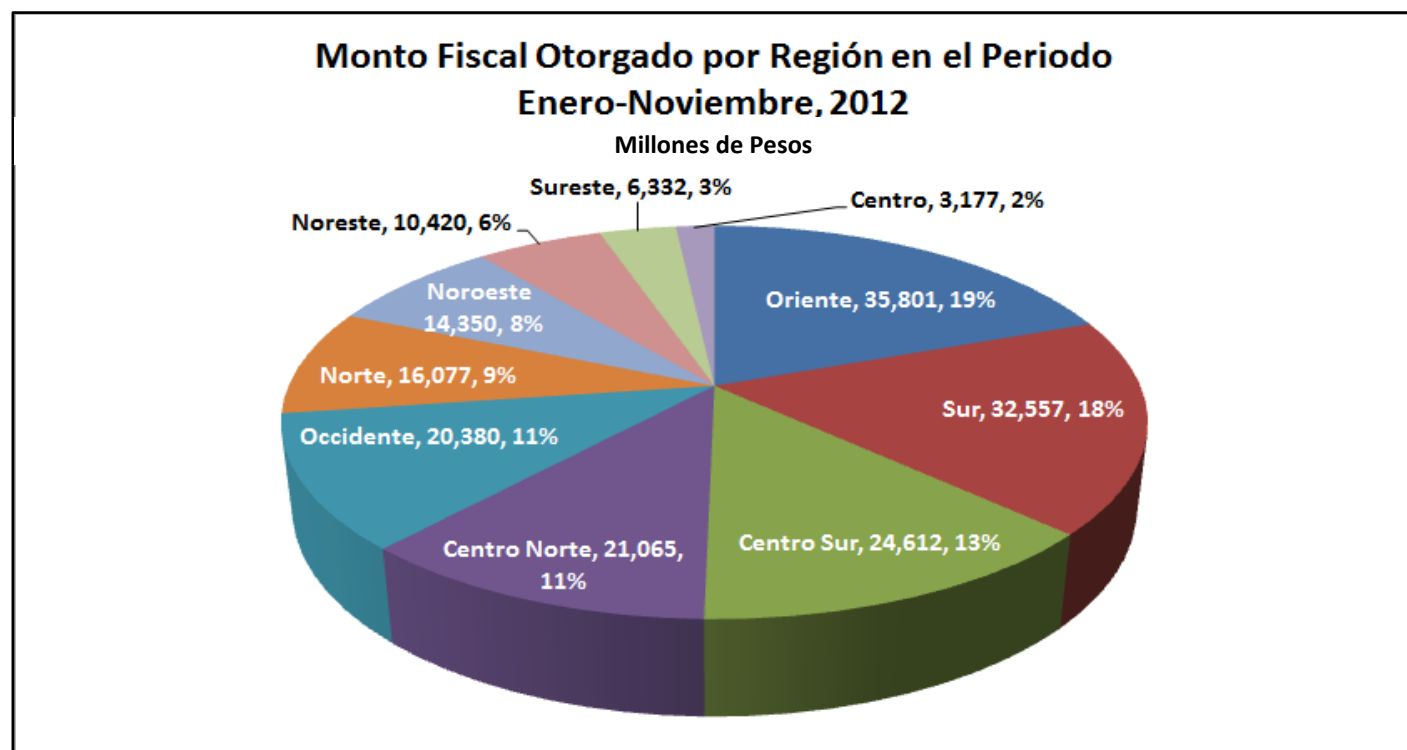
3. Conceptos de Apoyo

Los conceptos de apoyo a los cuales se canalizaron mayores recursos fueron los clasificados como: “Seguro Popular” (38,833 MDP), “Fondo de Aportaciones para la Infraestructura Social Municipal” (24,942 MDP), “Alimentación” (16,508 MDP) y “Apoyos a Productores” (15,782 MDP).



4. Región Geográfica

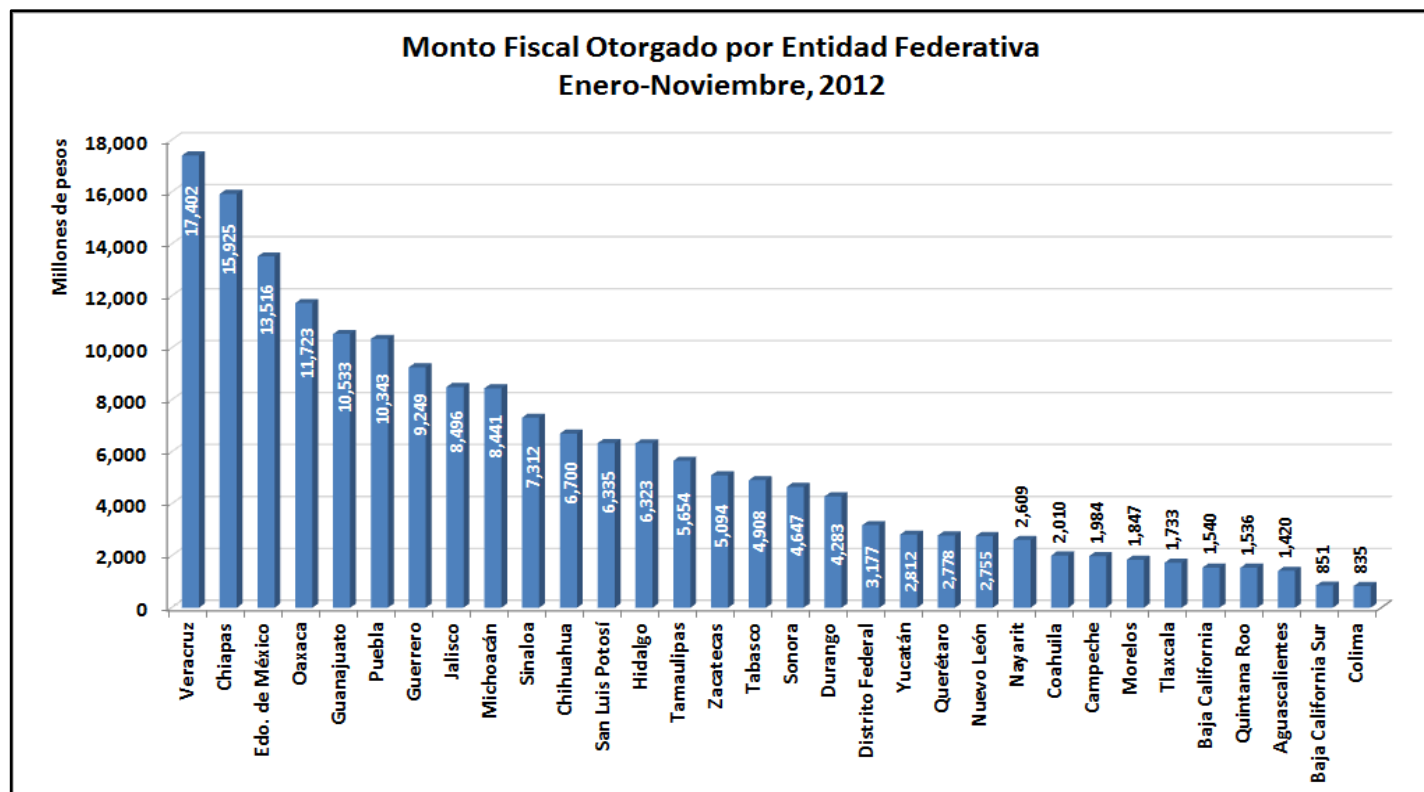
En las regiones Oriente, Sur y Centro Sur se canalizó, en su conjunto, el 50.32% de los montos fiscales otorgados a nivel nacional durante el periodo referido^{1/}.



^{1/} Las cifras en esta sección no incluyen los montos que se reportan con impacto "Nacional", es decir apoyos que se orientan a más de una Entidad Federativa.

5. Entidad Federativa

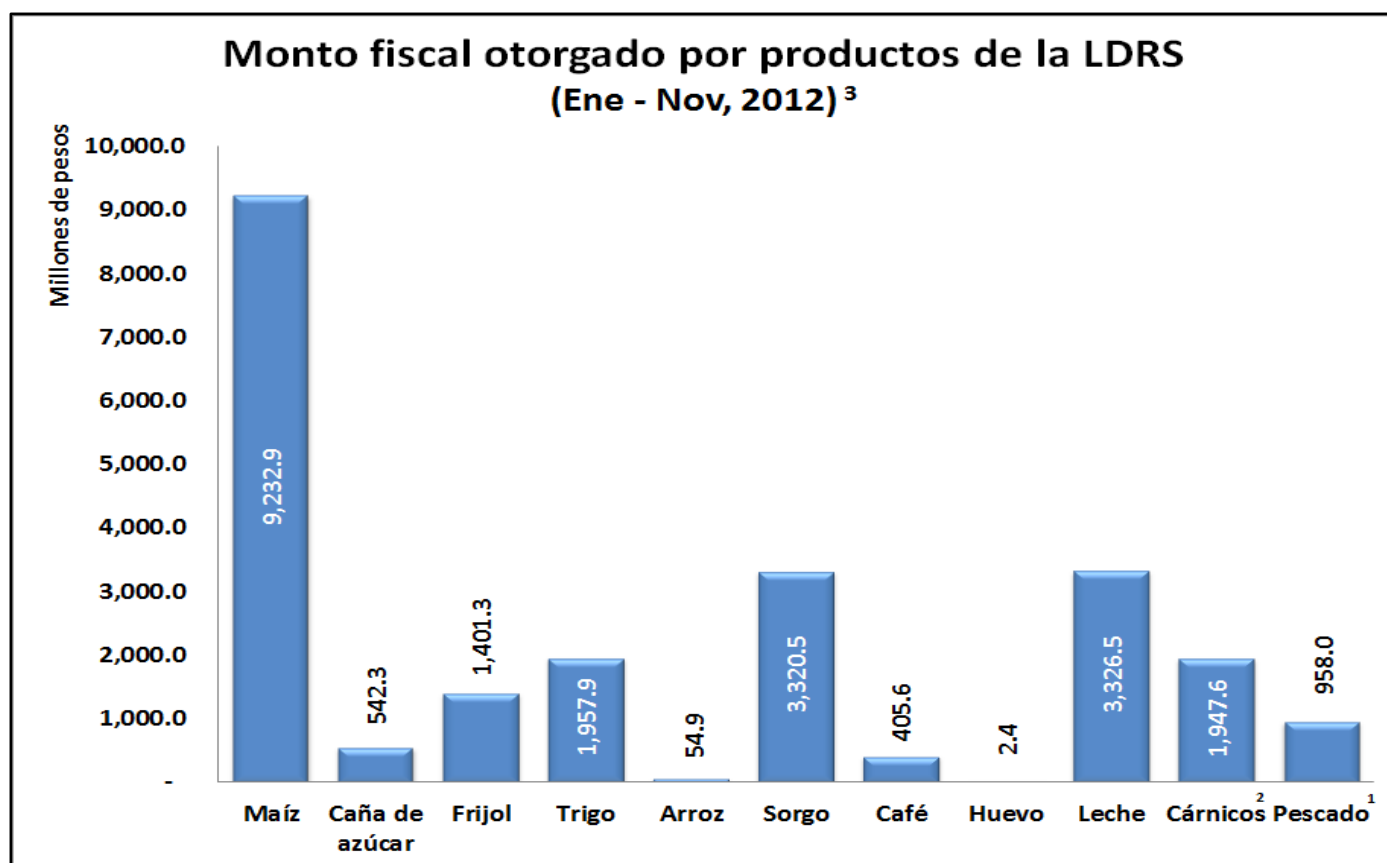
Durante enero – noviembre de 2012, Veracruz, Chiapas, Estado de México, Oaxaca y Guanajuato fueron las entidades en las que más recursos se otorgaron; conjuntamente, representan el 37.4% del monto fiscal entregado a nivel nacional.



6. Productos de la Ley de Desarrollo Rural Sustentable (LDRS)

En el Programa Especial Concurrente SAGARPA es la dependencia para la cual es posible identificar con mayor claridad los recursos destinados para apoyar algunos de los productos básicos y estratégicos previstos en la Ley de Desarrollo Rural Sustentable.

Dentro de estos productos, el maíz, la leche, y el sorgo han sido los productos más apoyados.



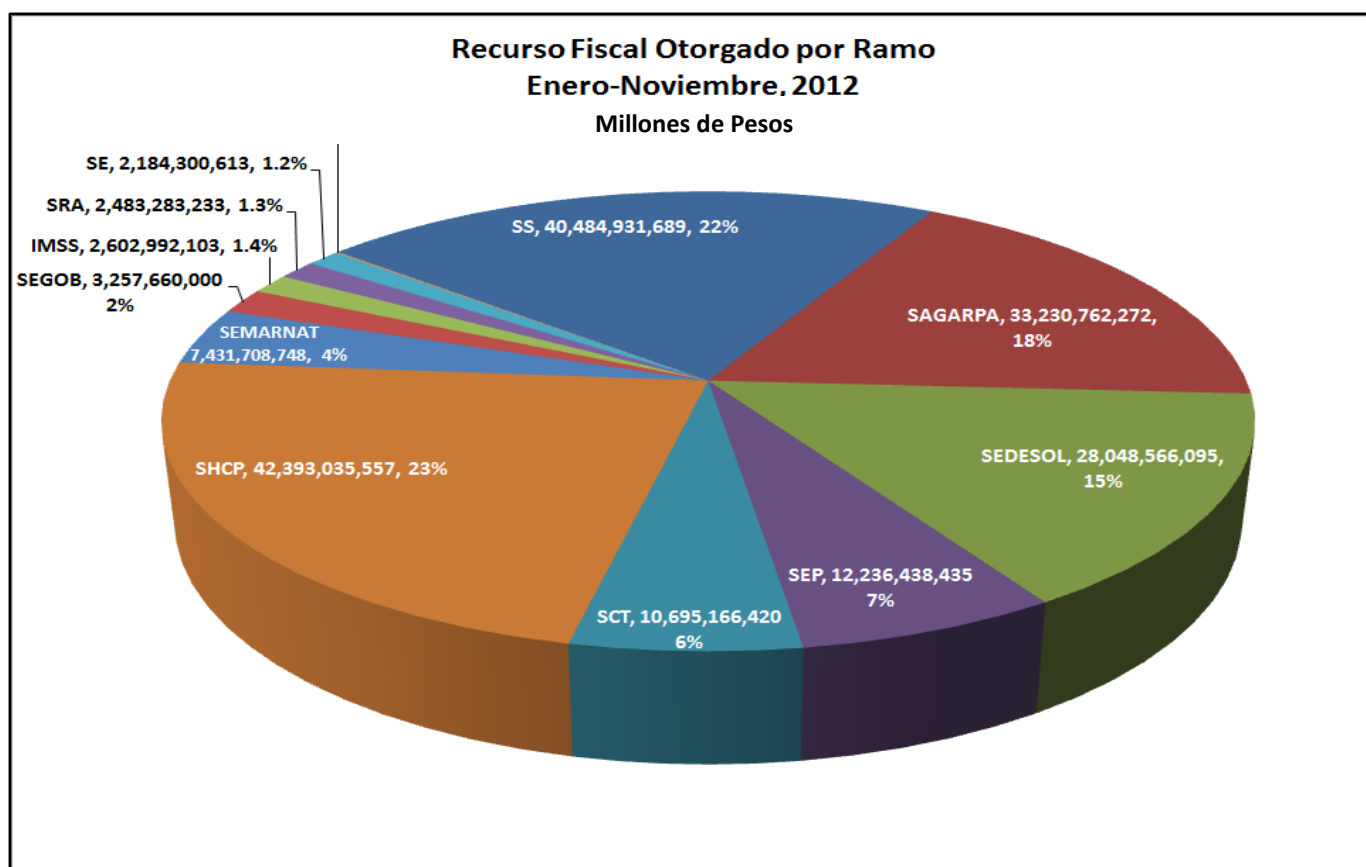
Notas:

- 1) Se incluye bajo el concepto de "Pescado" a las especies: camarón, túnidos, sardina y anchoveta, peces, crustáceos, moluscos y otras especies, así como lo reportado como "pesquero y acuícola" y "caza y captura".
- 2) Se incluye bajo el concepto de "Cárnicos" a la explotación de bovinos, porcinos, ovinos, caprinos y aves para la producción de carne.
- 3) La gráfica sólo considera los recursos otorgados por SAGARPA.

7. Ramo

En el periodo de referencia, el 62.7% de los recursos pagados en el Programa Especial Concurrente fueron ejercidos por la Secretaría de Hacienda y Crédito Público (22.9%), la Secretaría de Salud (21.9%) y SAGARPA (17.9%).

Cabe señalar que a Noviembre son trece las Dependencias que han reportado información al SRC-12.



8. Actividad Productiva

Durante el periodo enero – noviembre de 2012, el 69.6% de los recursos financieros se canalizaron a las vertientes de “Infraestructura” (26.2%), “Salud” (23.3%) y “Competitividad” (20.2%).

