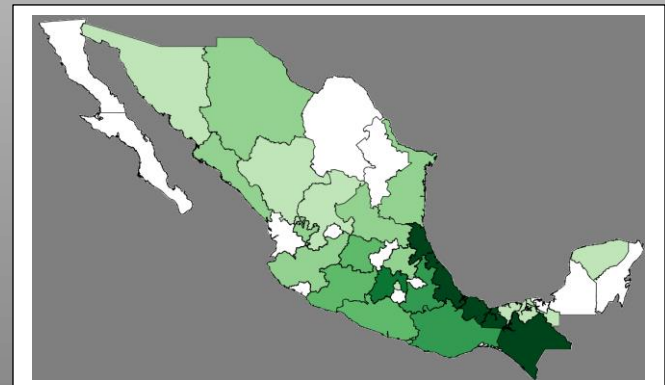


REPORTE GRÁFICO Y ESTADÍSTICO

SISTEMA DE RENDICIÓN DE CUENTAS ENERO-DICIEMBRE 2013 Preliminar

PROGRAMA ESPECIAL CONCURRENTE PARA EL DESARROLLO RURAL SUSTENTABLE

Subsecretaría de Alimentación y Competitividad
Dirección General de Planeación y Evaluación



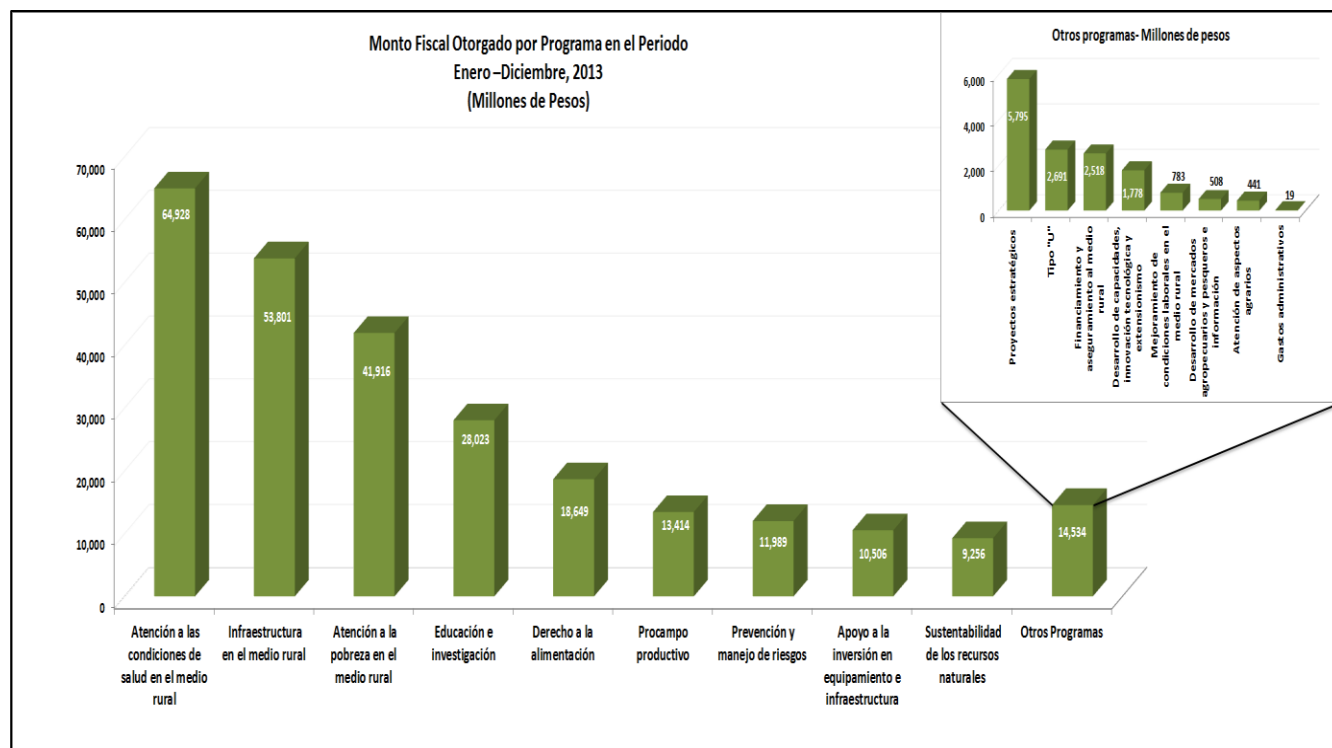
Fecha de corte de la información:
09 de diciembre de 2014

A. PROGRAMA ESPECIAL CONCURRENTE PARA EL DESARROLLO RURAL SUSTENTABLE^{1/}

1. Monto fiscal pagado por Programa del Programa Especial Concurrente Para el Desarrollo Rural Sustentable (PEC).

Según cifras preliminares, para el periodo enero–diciembre de 2013, las Dependencias y Entidades que proporcionaron información al Sistema de Rendición de Cuentas reportaron un monto de apoyo que asciende a 267 Mil Millones de Pesos (MMP).

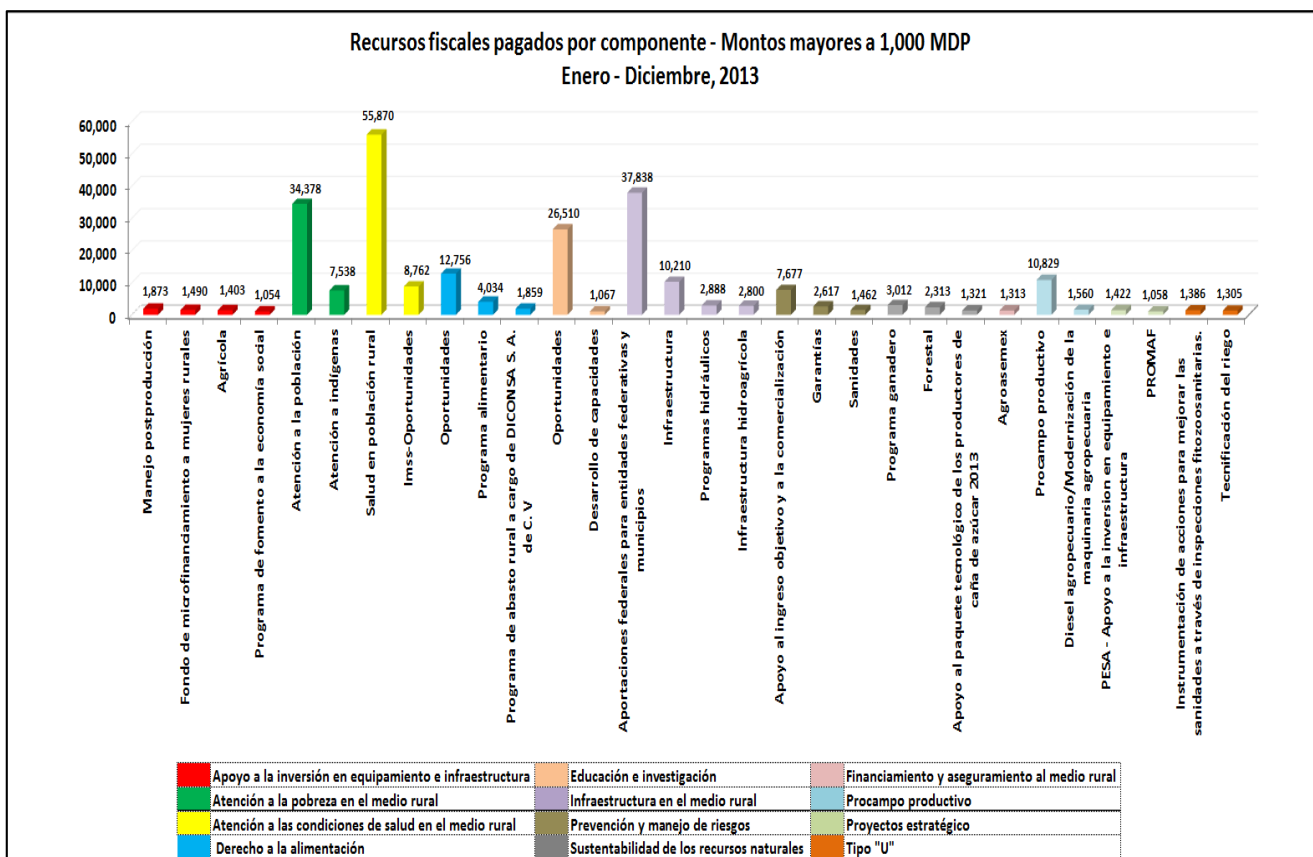
Los Programas del PEC, que más recursos otorgaron en el periodo de análisis fueron: “Atención a las Condiciones de Salud en el Medio Rural” (64.9 MMP), “Infraestructura en el Medio Rural” (53.8 MMP), “Atención a la Pobreza en el Medio Rural” (41.9 MMP) y “Educación e Investigación” (28 MMP), que en conjunto representan el 70.7% del total.



^{1/} Cifras preliminares. La suma de los parciales pueden no coincidir con el total debido al redondeo.

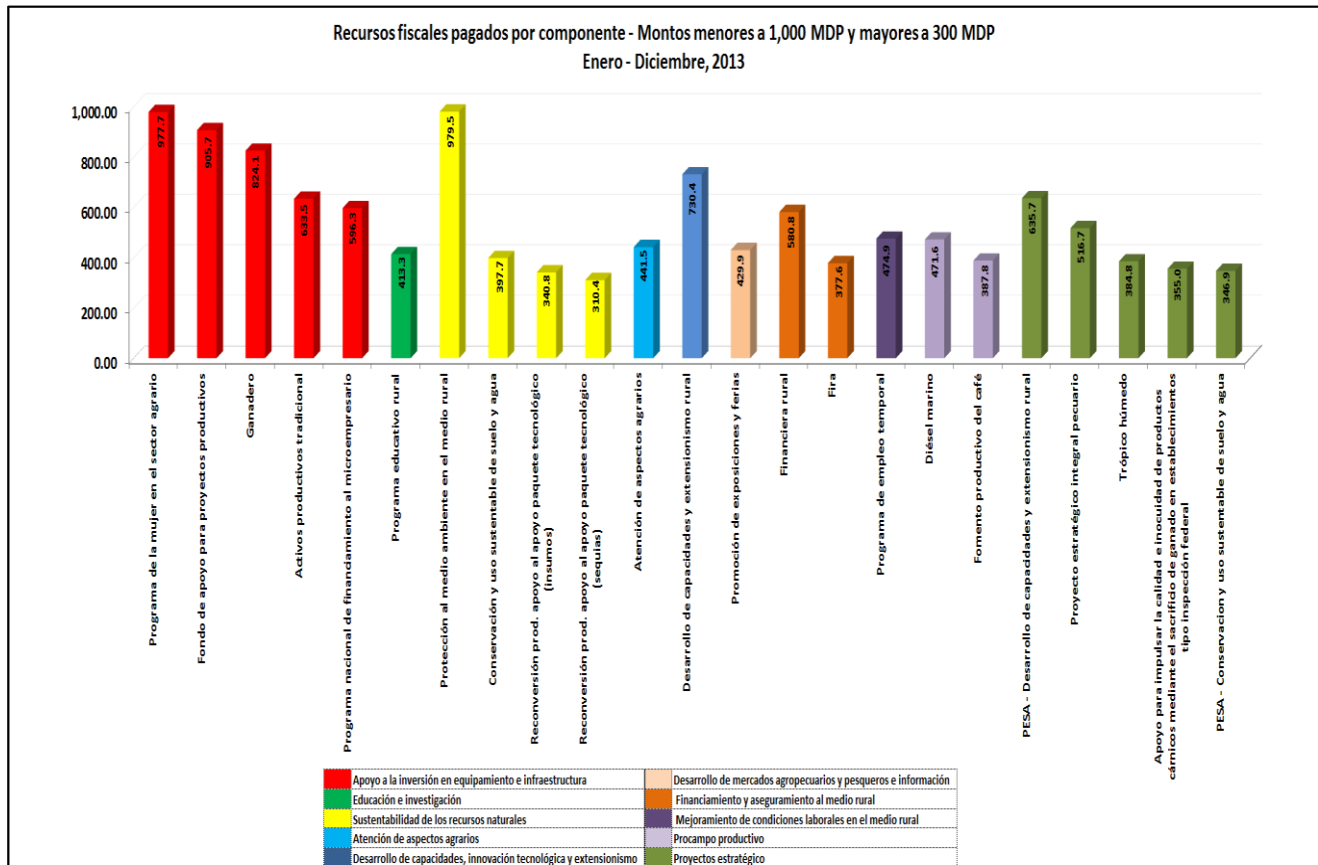
2. Recursos fiscales pagados por componente del Programa Especial Concurrente

- a. Los componentes del Programa PEC que más recursos otorgaron en el periodo de referencia fueron: “Salud en la Población Rural” (55,870 MDP), “Aportaciones Federales para Entidades Federativas y Municipios” (37,838 MDP), “Atención a la Población” (34,378 MDP), “SEP Oportunidades” (26,510 MDP), “SEDESOL Oportunidades (12,756 MDP) y “PROCAMPO Productivo” (10,829 MDP).

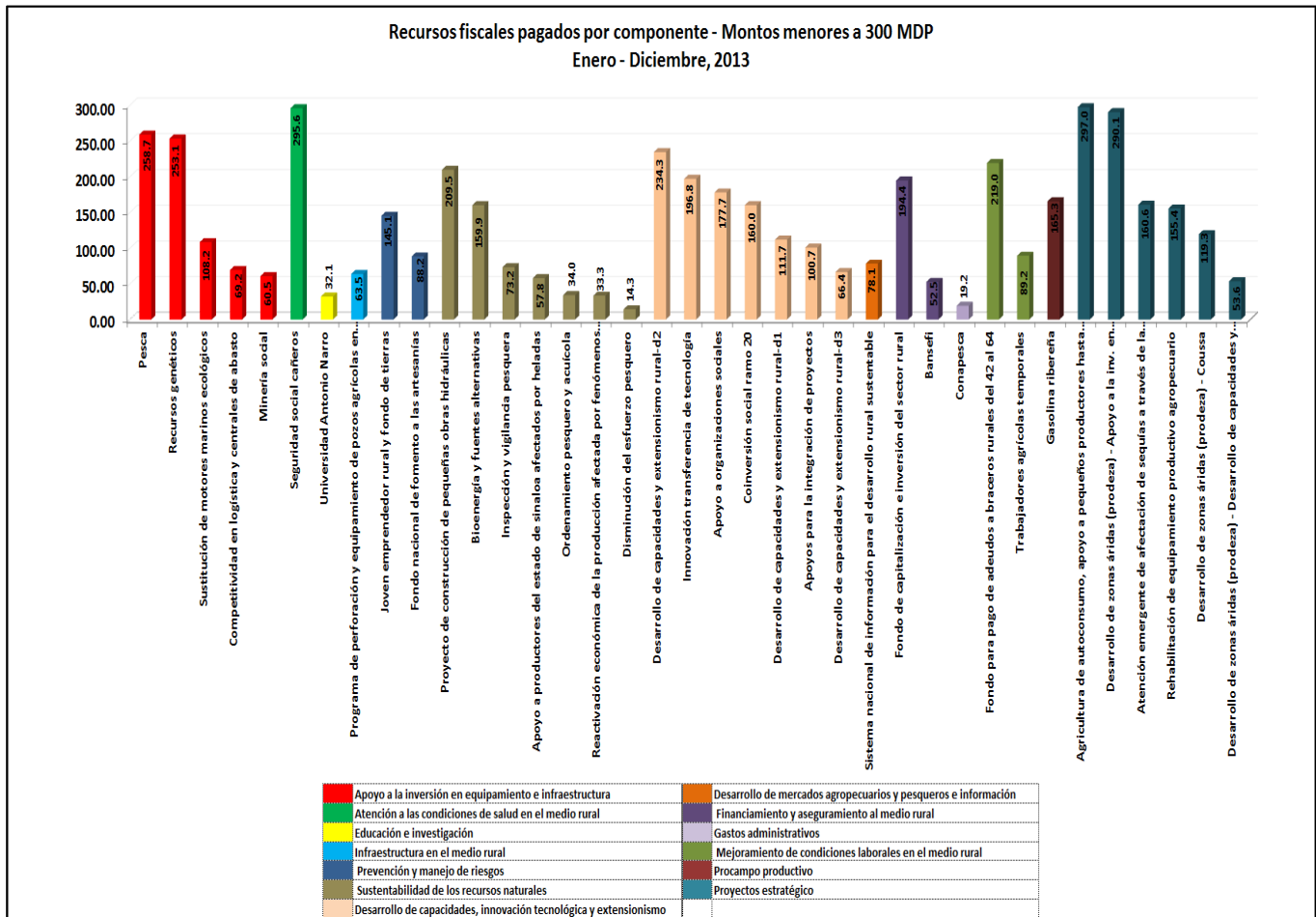


Programa y Componente

b. Los Componentes que otorgaron recursos por montos menores a 1,000 MDP y mayores a 300 MDP, en el periodo enero – diciembre, 2013.

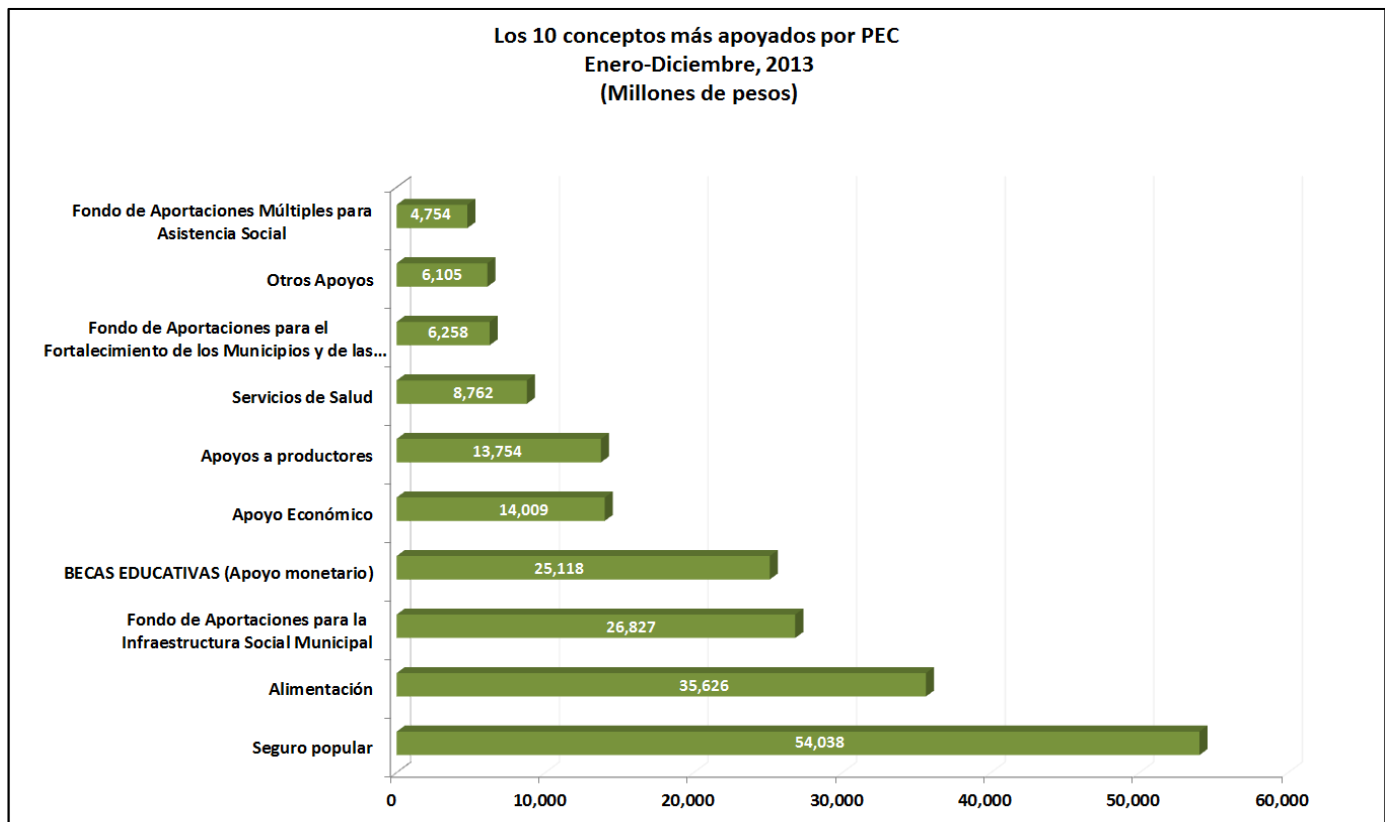


c. El resto de los Componentes, otorgaron recursos por montos menores a 300 MDP en el periodo enero – diciembre, 2013.



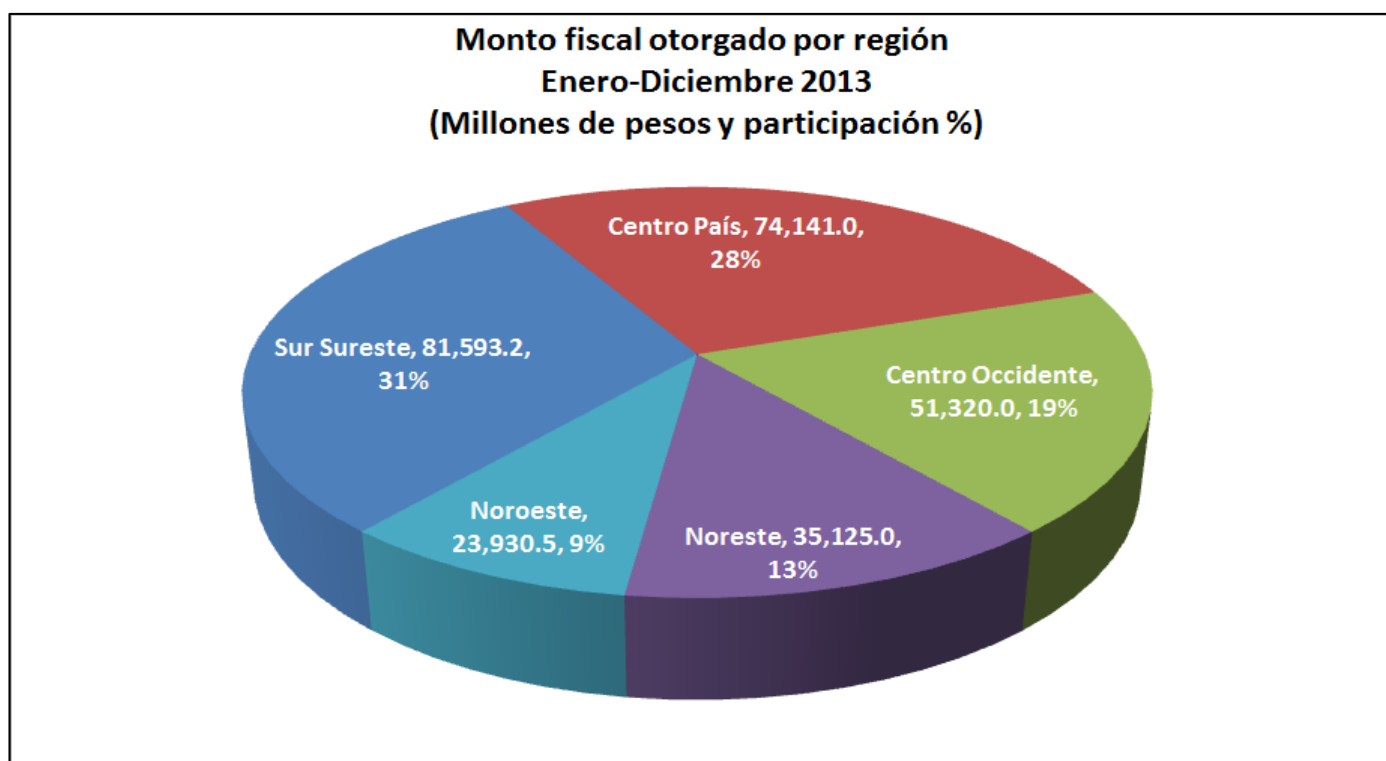
3. Concepto de Apoyo

Los conceptos de apoyo a los cuales se canalizaron mayores recursos fueron los clasificados como: “Seguro Popular” (54 MMP), “Alimentación” (35.6 MMP), “Fondo de Aportaciones para la Infraestructura Social Municipal” (26.8 MMP), y “Becas Educativas” (25.1 MMP).



4. Región Geográfica

En las regiones Sur Sureste, Centro País y Centro Occidente se canalizó, en su conjunto, el 77.6% de los montos fiscales otorgados a nivel nacional durante el periodo referido^{1/}.



NORESTE
Coahuila de Zaragoza
Chihuahua
Durango
Nuevo León
Tamaulipas
Zacatecas
Región Lagunera

CENTRO OCCIDENTE
Aguascalientes
Colima
Guanajuato
Jalisco
Michoacán de Ocampo
Querétaro
San Luis Potosí

CENTRO PAÍS
Distrito Federal
Guerrero
Hidalgo
México
Morelos
Puebla
Tlaxcala

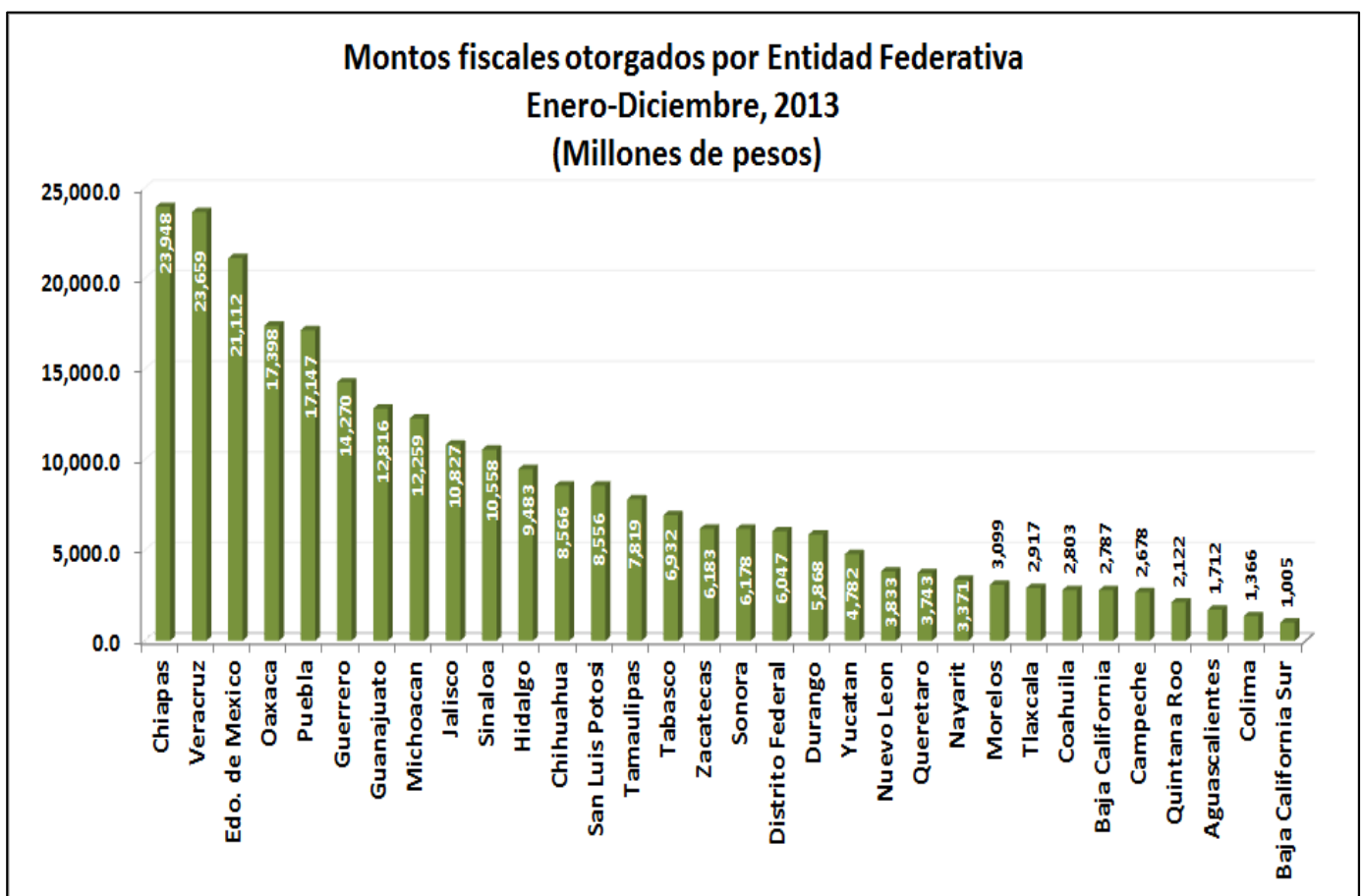
SUR SURESTE
Campeche
Chiapas
Oaxaca
Quintana Roo
Tabasco
Veracruz
Yucatán

NOROESTE
Baja California
Baja California Sur
Nayarit
Sinaloa
Sonora

^{1/} La grafica en esta sección no incluyen los montos que se reportan con impacto "Nacional", es decir los apoyos que se orientan a más de una Entidad Federativa o actividad.

5. Entidad Federativa

Durante enero – diciembre de 2013, Chiapas 8.9%, Veracruz 8.8%, Estado de México 7.9%, Oaxaca 6.5% y Puebla 6.4%, fueron las entidades en las que más recursos se otorgaron; conjuntamente, representan el 38.8% del monto fiscal entregado a nivel nacional^{1/}.

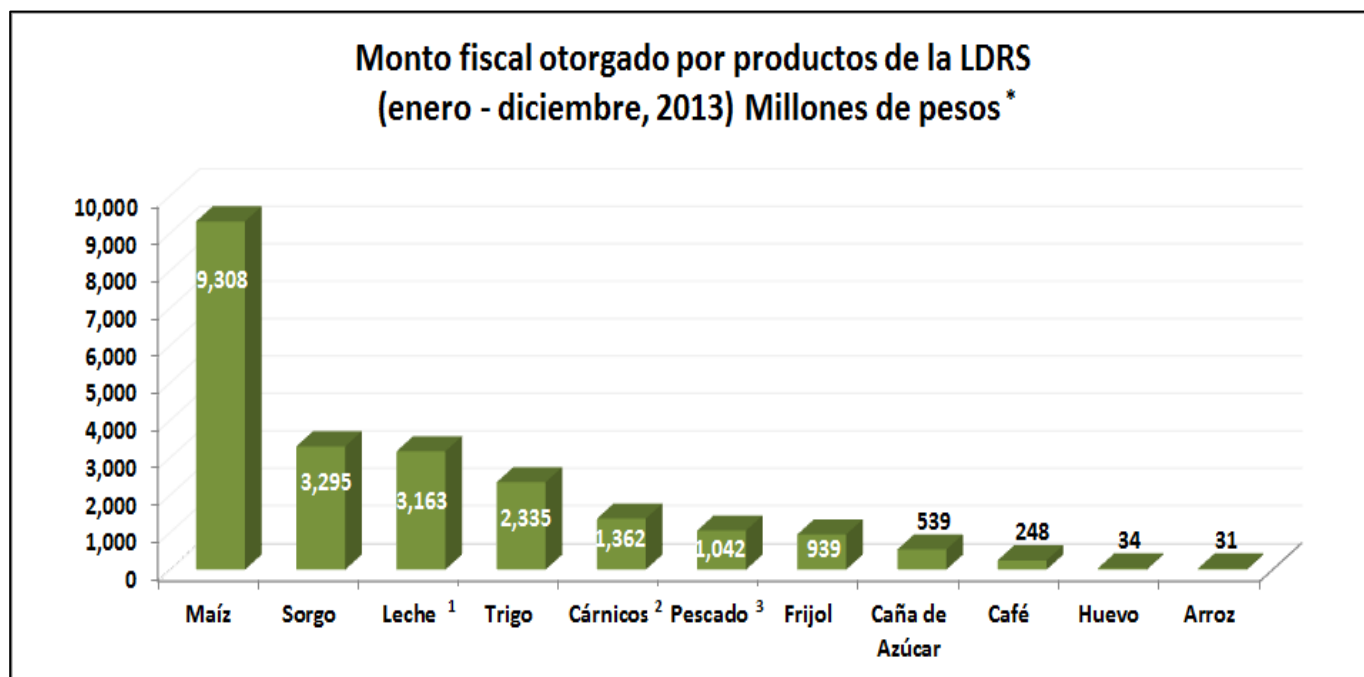


^{1/} La gráfica en esta sección no incluyen los montos que se reportan con impacto “Nacional”, es decir apoyos que se orientan a más de una Entidad Federativa o actividad.

6. Productos de la Ley de Desarrollo Rural Sustentable (LDRS)

En el Programa Especial Concurrente, la SAGARPA es la dependencia en la cual es posible identificar con mayor claridad los recursos destinados para apoyar los productos básicos y estratégicos previstos en la Ley de Desarrollo Rural Sustentable.

Dentro de estos productos, el maíz, el sorgo y la leche han sido los productos más apoyados.



Notas:

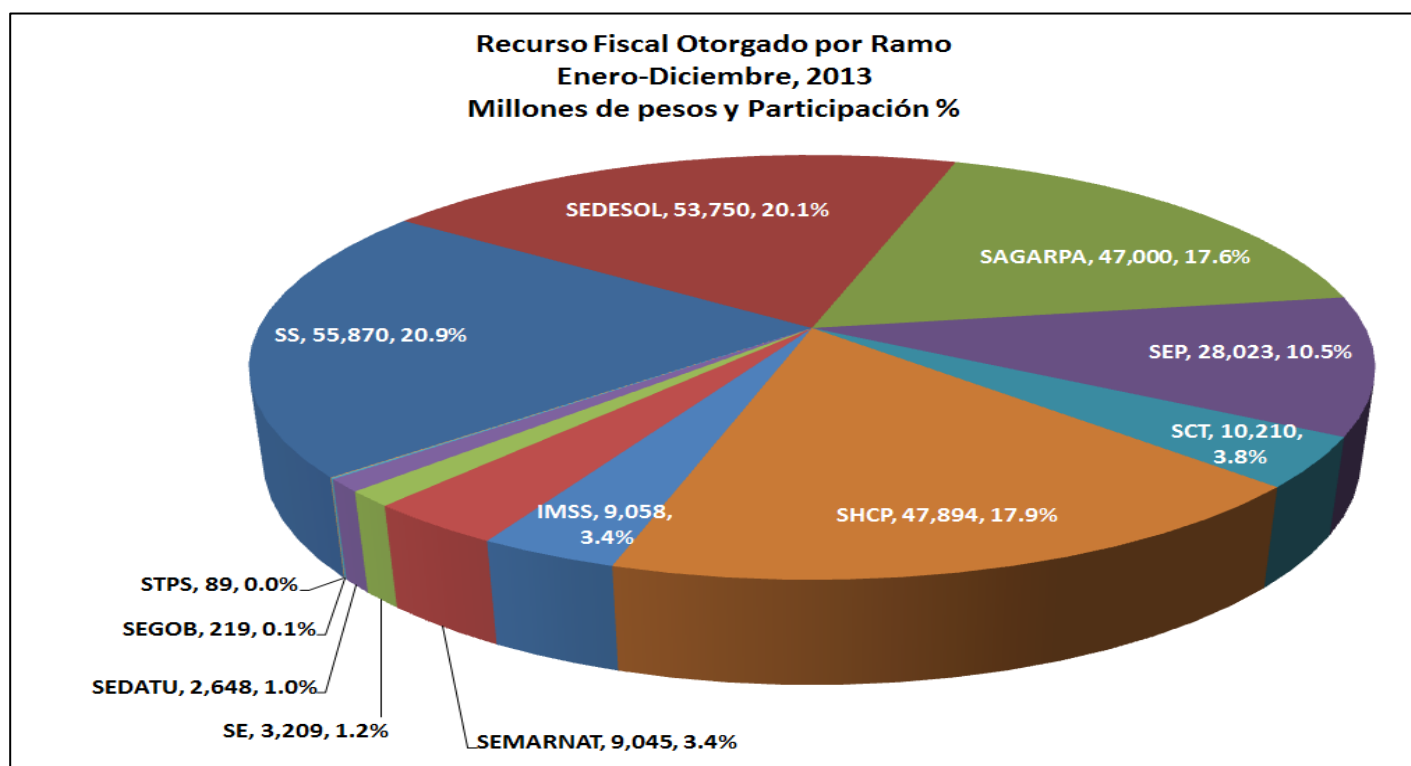
- 1) La "Leche" incluye la explotación de bovinos para la producción conjunta de leche y carne.
- 2) Los "Cárnicos" incluye la explotación de bovinos, porcinos, ovinos, caprinos y aves para la producción de carne.
- 3) El "Pescado" incluye las especies: camarón, túnidos, sardina y anchoveta, peces, crustáceos, moluscos y otras especies, así como lo reportado como "pesquero y acuícola" y "caza y captura".

* La gráfica sólo considera los recursos otorgados por SAGARPA.

7. Ramo

En el periodo de referencia, el 76.6% de los recursos pagados en el Programa Especial Concurrente fueron ejercidos por la Secretaría de Salud (20.9%), Secretaría de Desarrollo Social (20.1%), la Secretaría de Hacienda y Crédito Público (17.9%) y la SAGARPA (17.6%).

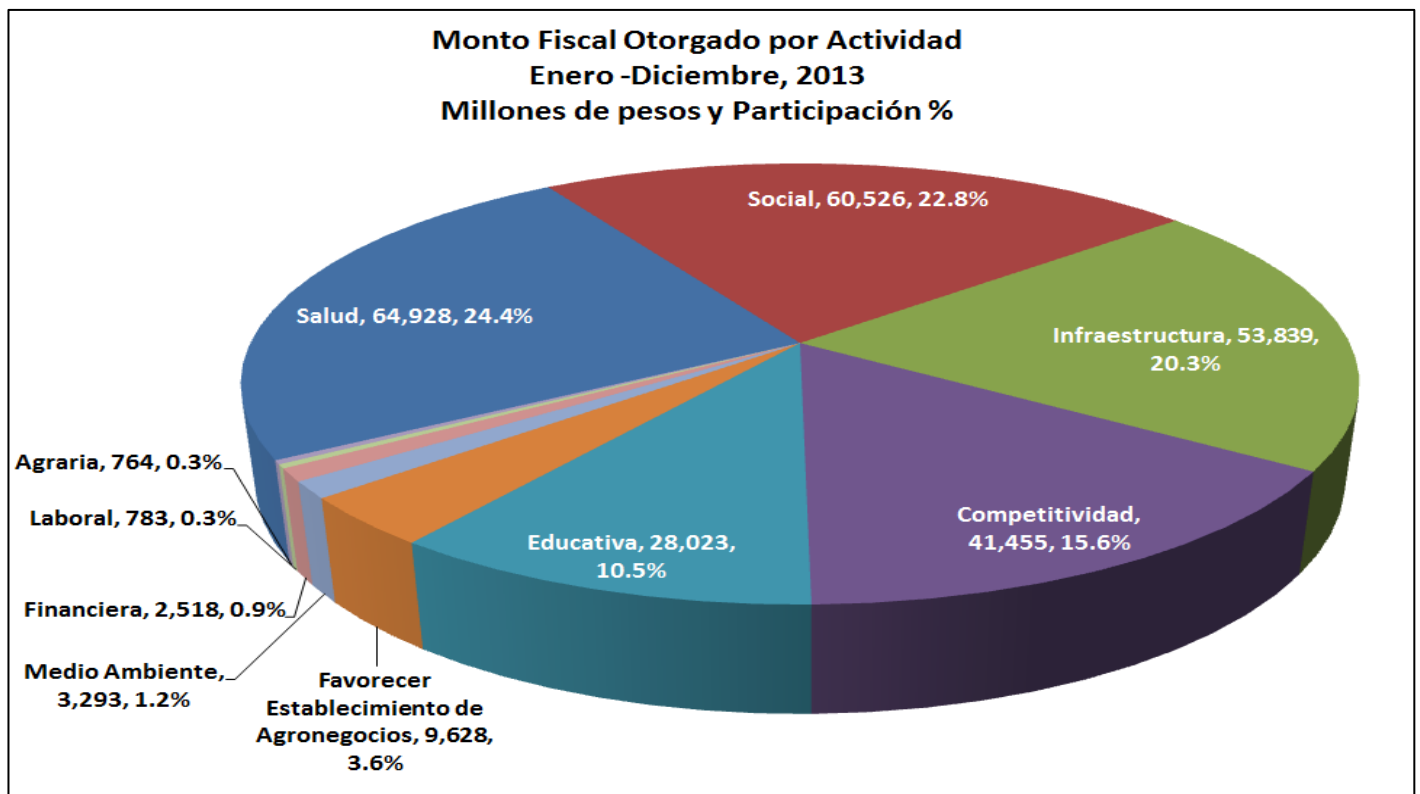
Cabe señalar que a diciembre de 2013 son trece las Dependencias que han reportado información al SRC.



Ramo	Abreviatura	Ramo	Abreviatura
Secretaría de Gobernación	SEGOB	Secretaría del Trabajo	STPS
Secretaría de Hacienda y Crédito Público	SHCP	Secretaría de Desarrollo Agrario, Territorial y Urbano	SEDATU
Secretaría de Agricultura, Ganadería, Desarrollo Rural, Pesca y Alimentación	SAGARPA	Secretaría del Medio Ambiente y Recursos Naturales	SEMARNAT
Secretaría de Comunicaciones y Transportes	SCT	IMSS	IMSS
Secretaría de Economía	SE	Secretaría de Desarrollo Social	SEDESOL
Secretaría de Educación Pública	SEP	Secretaría de Desarrollo Agrario, Territorial y Urbano	SEDATU
Secretaría de Salud	SS		

8. Actividad Productiva

Durante el periodo enero – diciembre de 2013, el 67.5% de los recursos financieros se canalizaron a las vertientes de “Salud” (24.4%), “Social” (22.8%) e “Infraestructura” (20.3%)^{1/}.

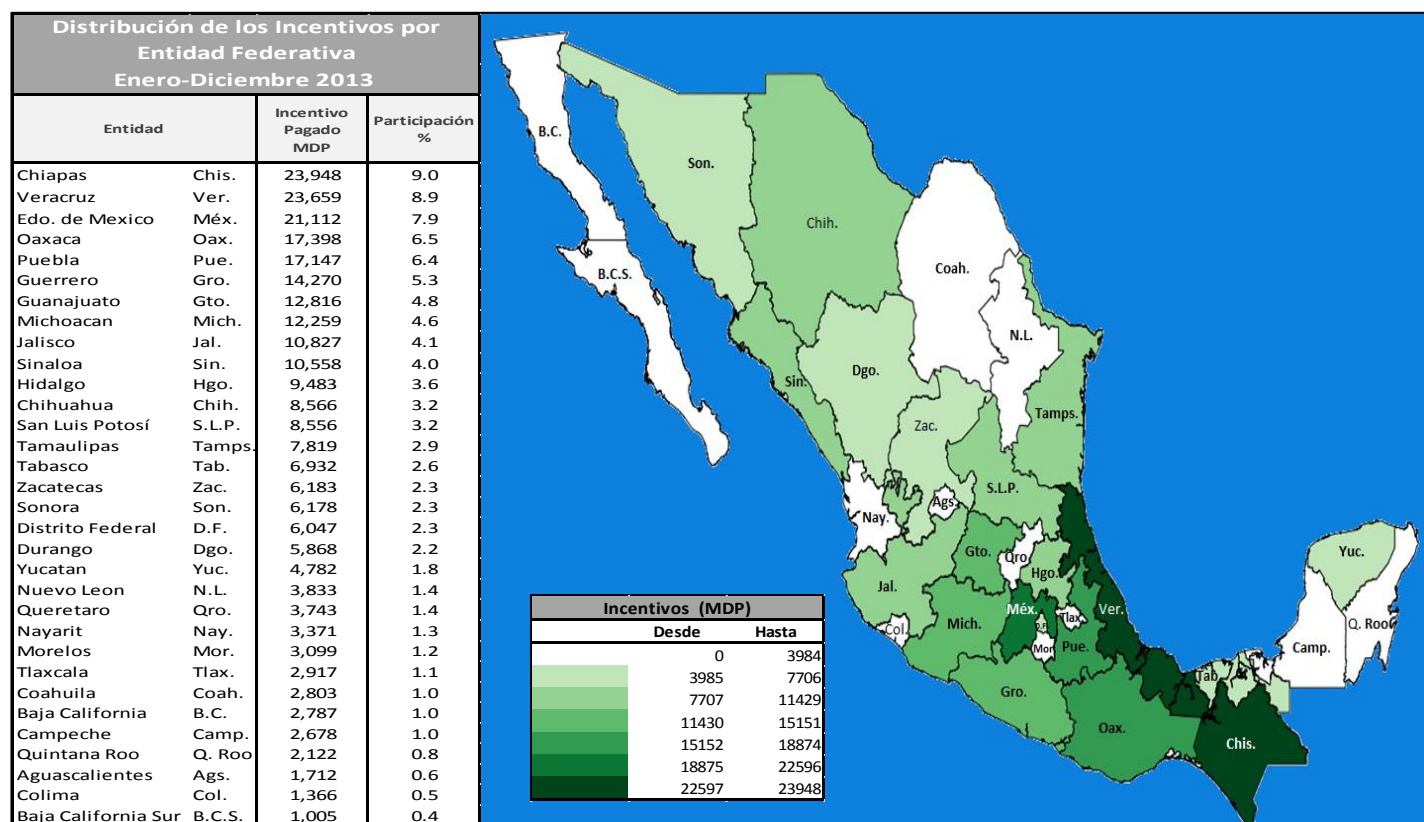


^{1/} La gráfica en esta sección no incluyen los montos que se reportan con impacto “Nacional”, es decir apoyos que se orientan a más de una Entidad Federativa o actividad.

Distribución por Estado

9. Distribución de los Montos por Estado

Los Estados que más apoyos recibieron en el periodo de referencia fueron Chiapas (9%) y Veracruz (8.9%).



1/ El mapa en esta sección no incluyen los montos que se reportan con impacto "Nacional", es decir apoyos que se orientan a más de una Entidad Federativa o actividad.

Nota: Las cifras reportadas para Secretaría de Agricultura, Ganadería, Desarrollo Rural, Pesca y Alimentación (SAGARPA) se obtuvieron del "Reporte Gráfico y Estadístico, Sistema de Rendición de Cuentas, enero-diciembre 2013, SAGARPA", publicado en la página de la SAGARPA en la siguiente liga: <http://sagarpa.gob.mx/SRC/Paginas/PEC.aspx>.

Elaboró: RMGM