

SEP

SECRETARÍA DE
EDUCACIÓN PÚBLICA

SHCP

SECRETARÍA DE HACIENDA
Y CRÉDITO PÚBLICO



INSTITUTO MEXICANO DEL SEGURO SOCIAL
SEGURIDAD Y SOLIDARIDAD SOCIAL

SRE

SECRETARÍA DE
RELACIONES EXTERIORES

SE

SECRETARÍA DE ECONOMÍA

SALUD

SECRETARÍA DE SALUD



SAGARPA

SECRETARÍA DE AGRICULTURA,
GANADERÍA, DESARROLLO RURAL,
PESCA Y ALIMENTACIÓN

SCT

SECRETARÍA DE COMUNICACIONES
Y TRANSPORTES

SEDESOL

SECRETARÍA DE
DESARROLLO SOCIAL

STPS

SECRETARÍA DEL TRABAJO
Y PREVISIÓN SOCIAL

SEDATU

SECRETARÍA DE DESARROLLO
AGRARIO, TERRITORIAL Y URBANO

SEMARNAT

SECRETARÍA DE MEDIO AMBIENTE
Y RECURSOS NATURALES

SEGOB

SECRETARÍA DE
GOBERNACIÓN

REPORTE GRÁFICO Y ESTADÍSTICO: DEPENDENCIAS

SISTEMA DE RENDICIÓN DE CUENTAS ENERO-DICIEMBRE 2014

(Preliminar)

PROGRAMA ESPECIAL CONCURRENTE PARA EL DESARROLLO RURAL SUSTENTABLE

Subsecretaría de Alimentación y Competitividad
Dirección General de Planeación y Evaluación

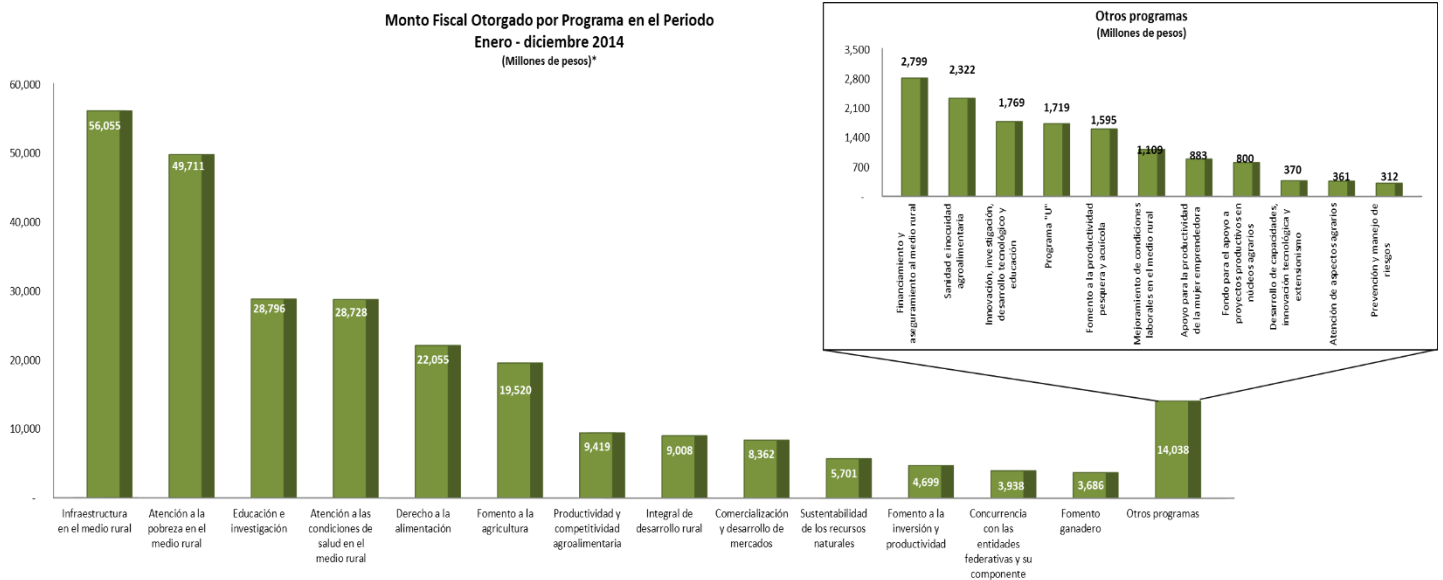
Fecha de corte de la información: 17 de junio de 2016.

A. PROGRAMA ESPECIAL CONCURRENTENTE PARA EL DESARROLLO RURAL SUSTENTABLE^{1/}

1. Monto fiscal pagado por el Programa Especial Concurrentente Para el Desarrollo Rural Sustentable (PEC).

Según cifras preliminares, para el periodo enero-diciembre de 2014, las Dependencias y Entidades que proporcionaron información al Sistema de Rendición de Cuentas reportaron un monto de apoyo que asciende a 263.7 Mil Millones de Pesos (MMP).

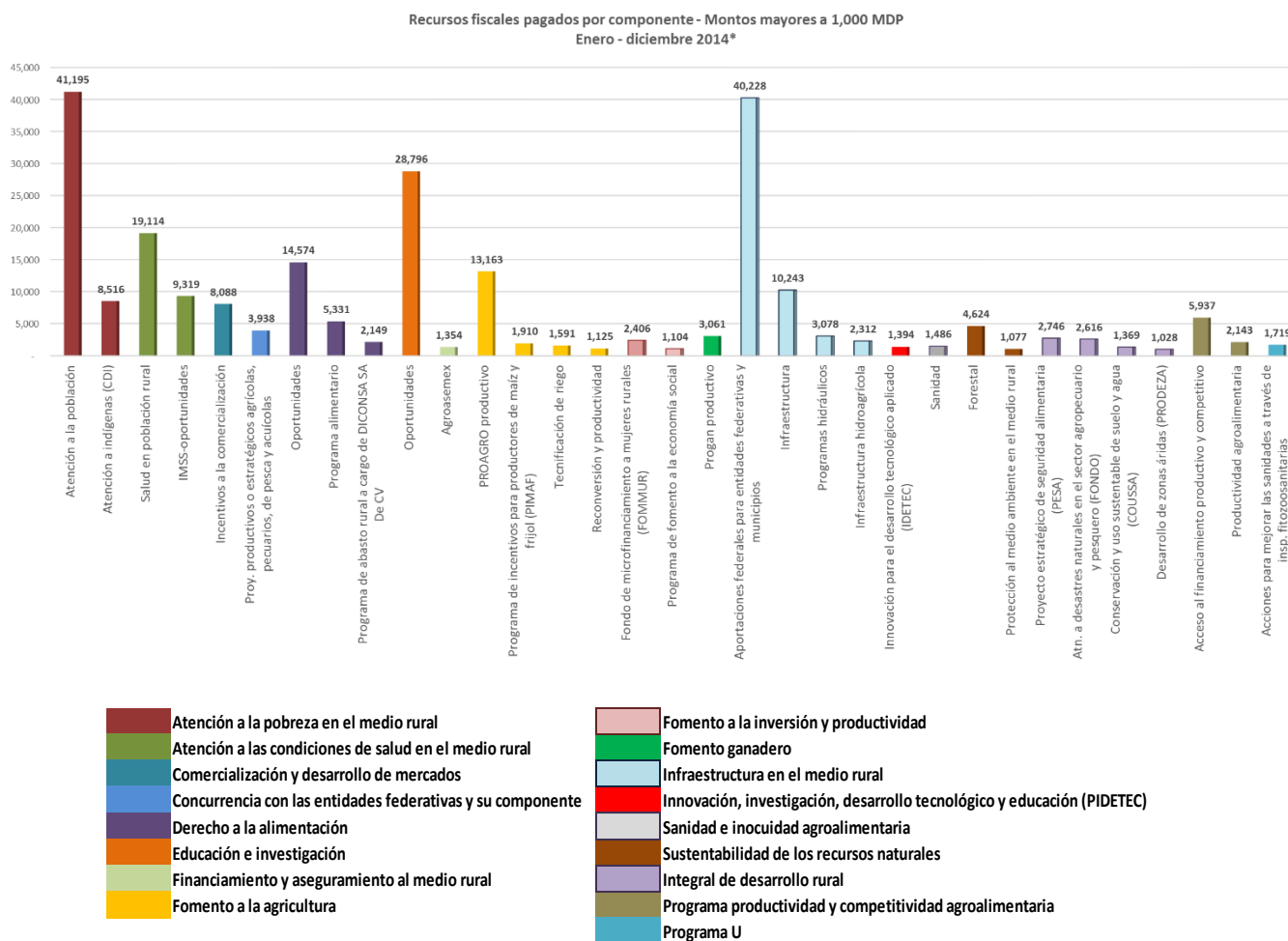
Los Programas del PEC que más recursos otorgaron en el periodo de análisis fueron: "Infraestructura en el medio rural" (56.0 MMP), "Atención a la pobreza en el medio rural" (49.8 MMP), "Educación e investigación" (28.8 MMP) y "Atención a las condiciones de salud en el medio rural" (28.7 MMP), representando el 61.9% del total.



*/ Cifras preliminares. La suma de los parciales puede no coincidir con el total debido al redondeo.

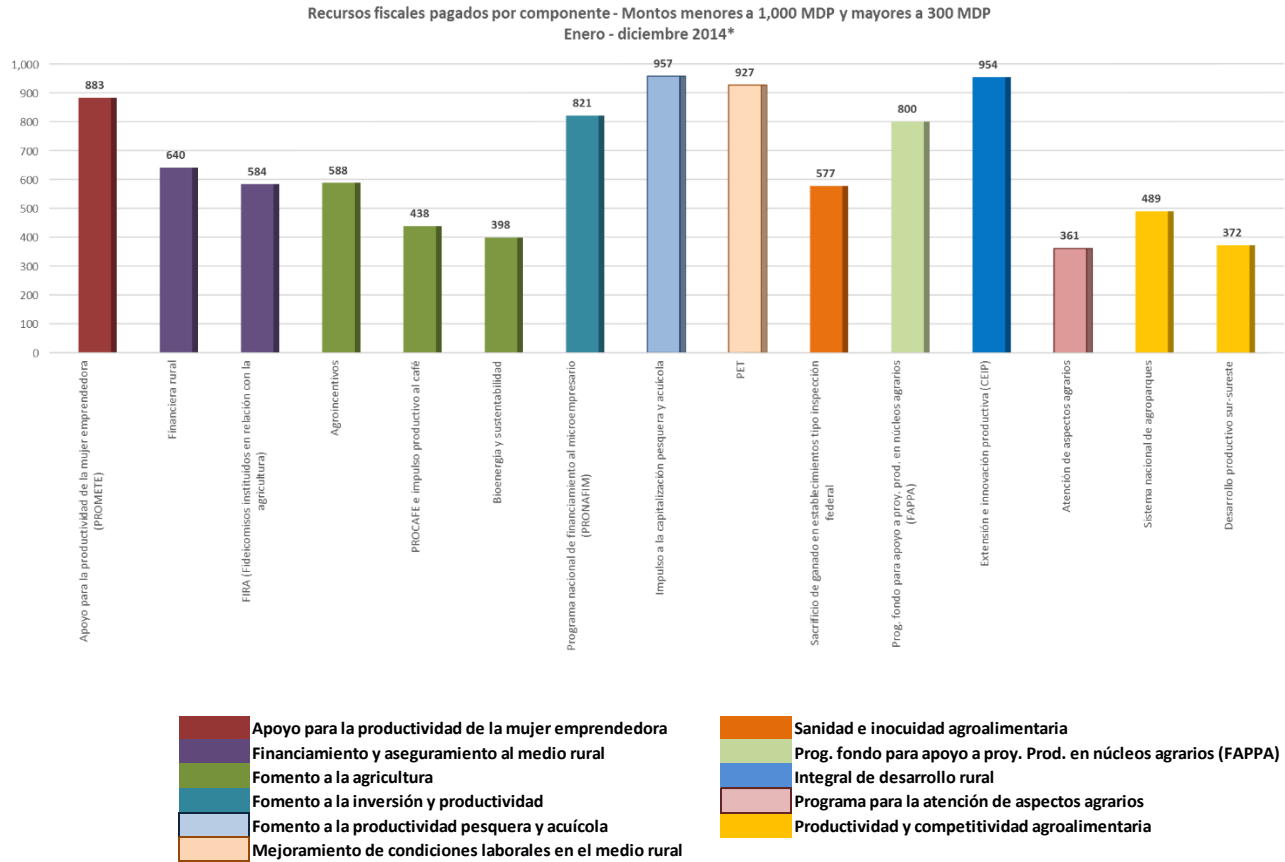
2. Recursos fiscales pagados por componente del Programa Especial Concurrente Para el Desarrollo Rural Sustentable (PEC).

a. Los componentes del Programa PEC que más recursos otorgaron en el periodo de referencia fueron: "Atención a la población" (41.2 MMP), "Aportaciones federales para entidades federativas y municipios" (40.2 MMP), "Oportunidades" (28.8 MMP), "Salud en población rural" (19.1 MMP) y "PROAGRO productivo" (13.2 MMP), que en conjunto representan el 59.9% del total.



*.- Cifras preliminares

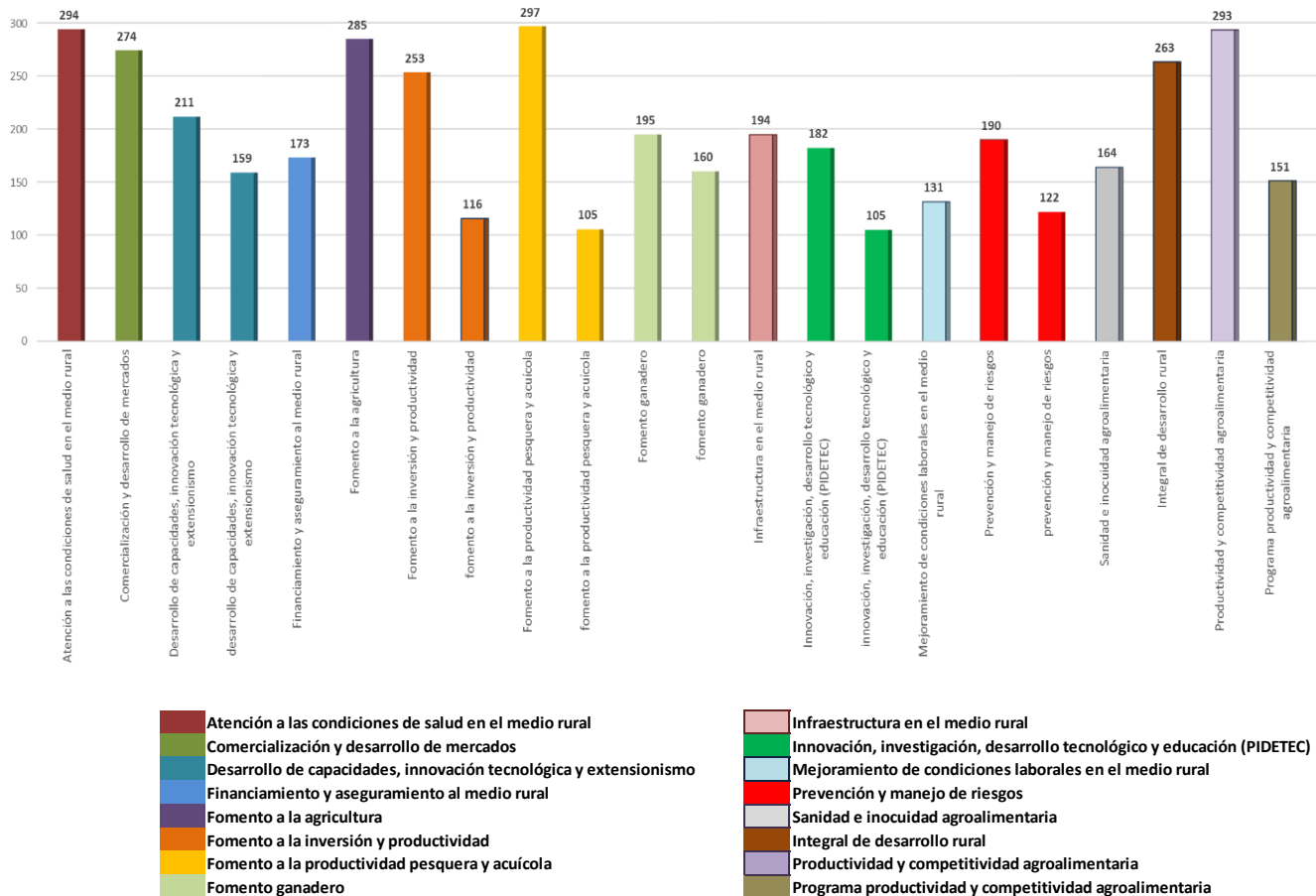
b. Componentes que otorgaron recursos por montos menores a 1,000 MDP y mayores a 300 MDP en el periodo enero - diciembre 2014.



*.- Cifras preliminares

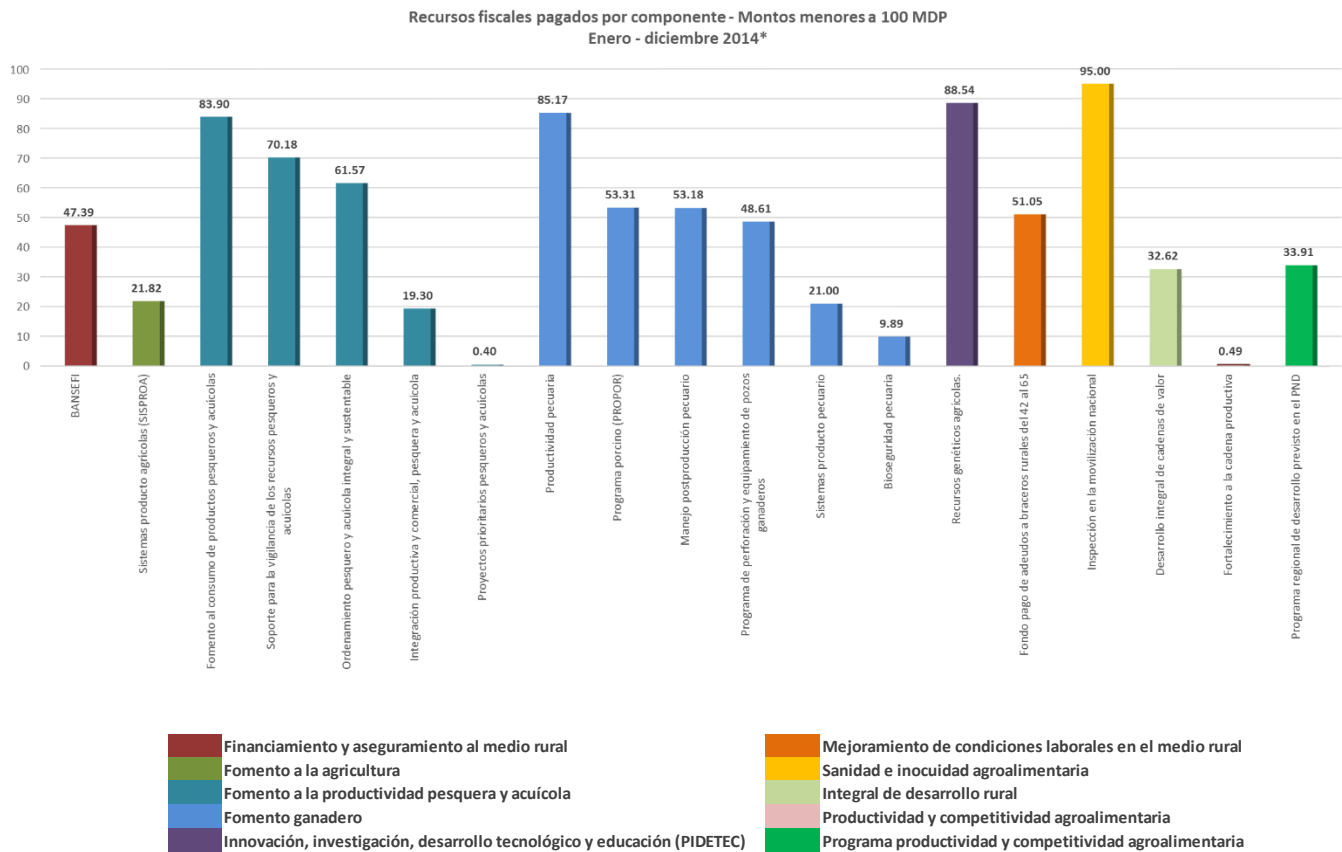
c. Componentes que otorgaron recursos por montos menores a 300 MDP y mayores a 100 MDP en el periodo enero - diciembre 2014.

Recursos fiscales pagados por componente - Montos menores a 300 MDP y mayores a 100 MDP
Enero - diciembre 2014*



*.- Cifras preliminares

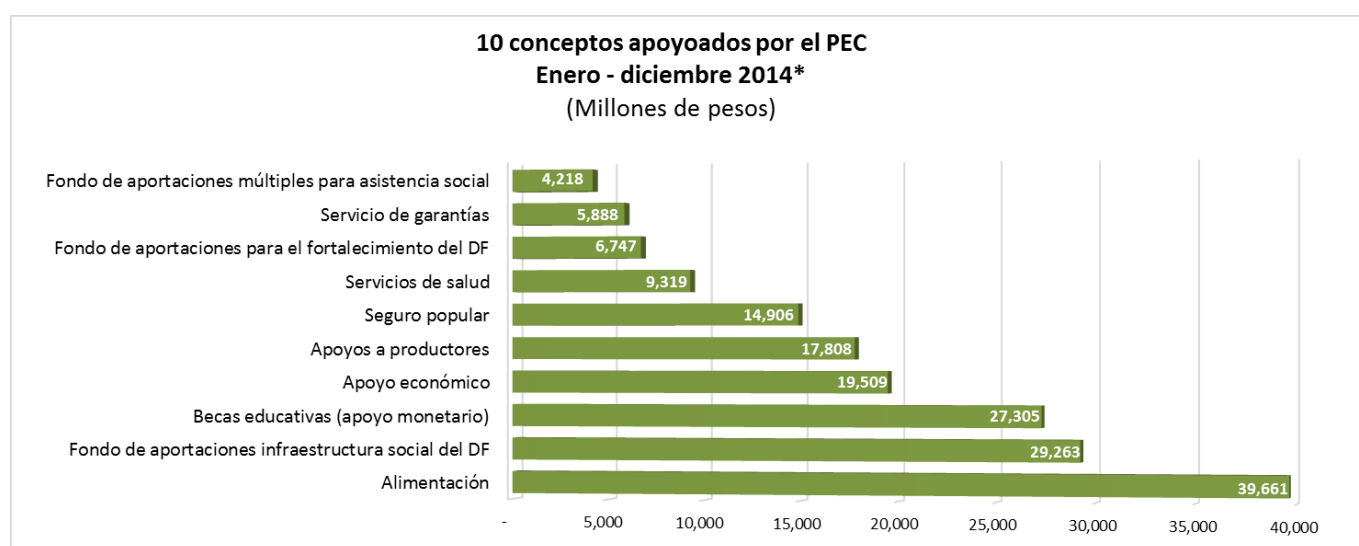
d. Componentes que otorgaron recursos por montos menores a 100 MDP en el periodo enero - diciembre 2014.



*.- Cifras preliminares

3. Concepto de Apoyo

Los conceptos de apoyo más destacados a los cuales se canalizaron recursos fueron los clasificados como: "Alimentación" (39.7 MMP), "Fondo de aportaciones infraestructura social del DF" (29.3 MMP) y "Becas Educativas" (27.3 MMP).

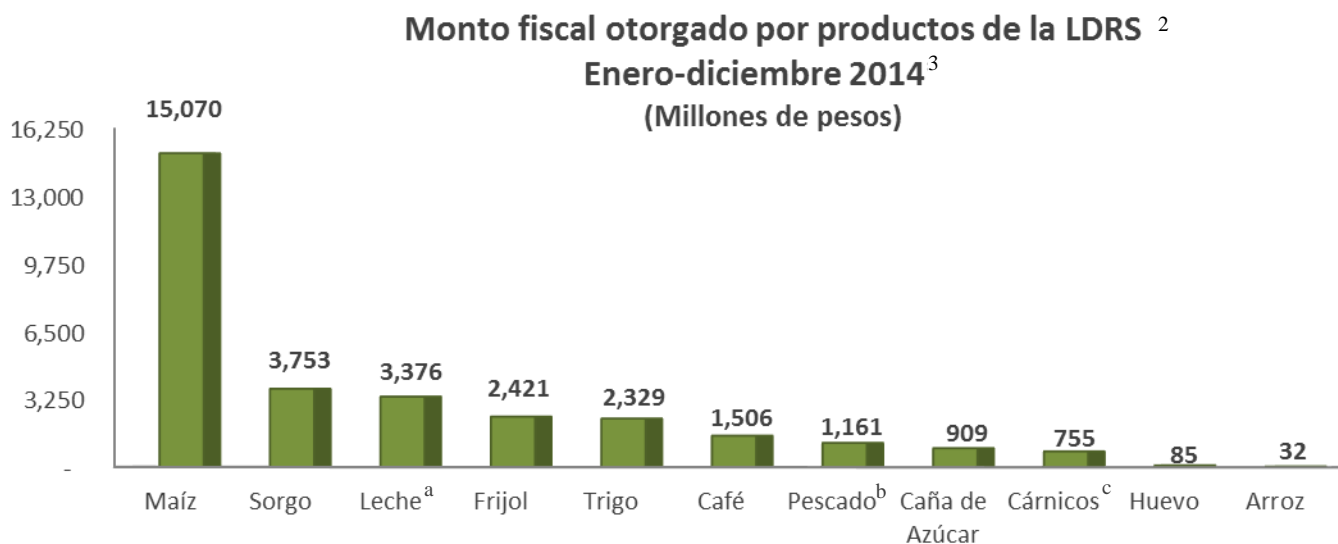


*.- Cifras preliminares

4. Productos de la Ley de Desarrollo Rural Sustentable (LDRS)

En el Programa Especial Concurrente, la SAGARPA es la dependencia en la cual es posible identificar con mayor claridad los recursos destinados para apoyar los productos básicos y estratégicos previstos en la Ley de Desarrollo Rural Sustentable.

Dentro de estos productos, el maíz, el sorgo y la leche han sido los productos más apoyados¹.



Notas:

- a) La "Leche" incluye la explotación de bovinos para la producción conjunta de leche y carne.
- b) El "Pescado" incluye las especies: camarón, túnidos, sardina y anchoveta, peces, crustáceos, moluscos y otras especies, así como lo reportado como "pesquero y acuícola" y "caza y captura".
- c) Los "Cárnicos" incluyen la explotación de bovinos, porcinos, ovinos, caprinos y aves para la producción de carne.

1.- Las cifras preliminares consideran información de los programas que reportan al Sistema Único de Registro de Información (SURI) con corte al 04-dic-2015.

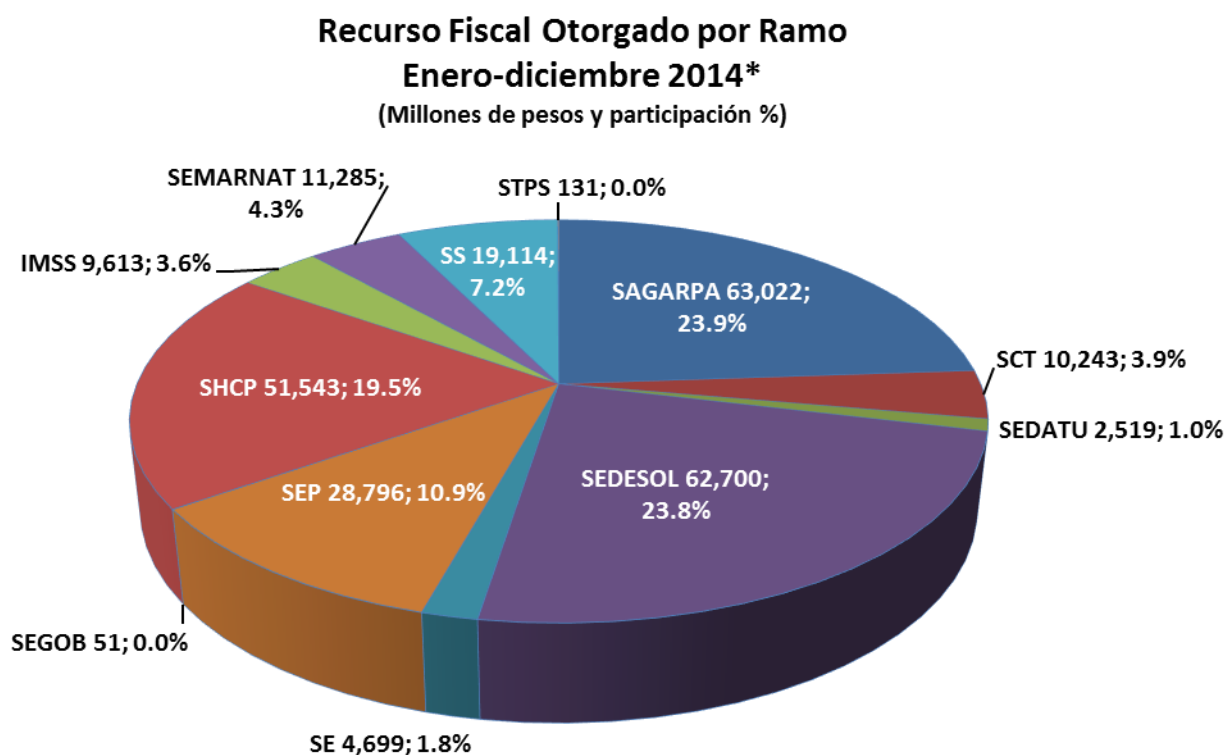
2.- Cifras preliminares

3.- La gráfica sólo considera los recursos otorgados por SAGARPA.

5. Ramo

En el periodo de referencia, el 67.2% de los recursos pagados en el Programa Especial Concurrente fueron ejercidos por la SAGARPA (23.9%), la Secretaría de Desarrollo Social (23.8%), y la Secretaría de Hacienda y Crédito Público (19.5%).

Cabe señalar que a diciembre de 2014 son doce las Dependencias que han reportado información al SRC.



*.- Cifras preliminares

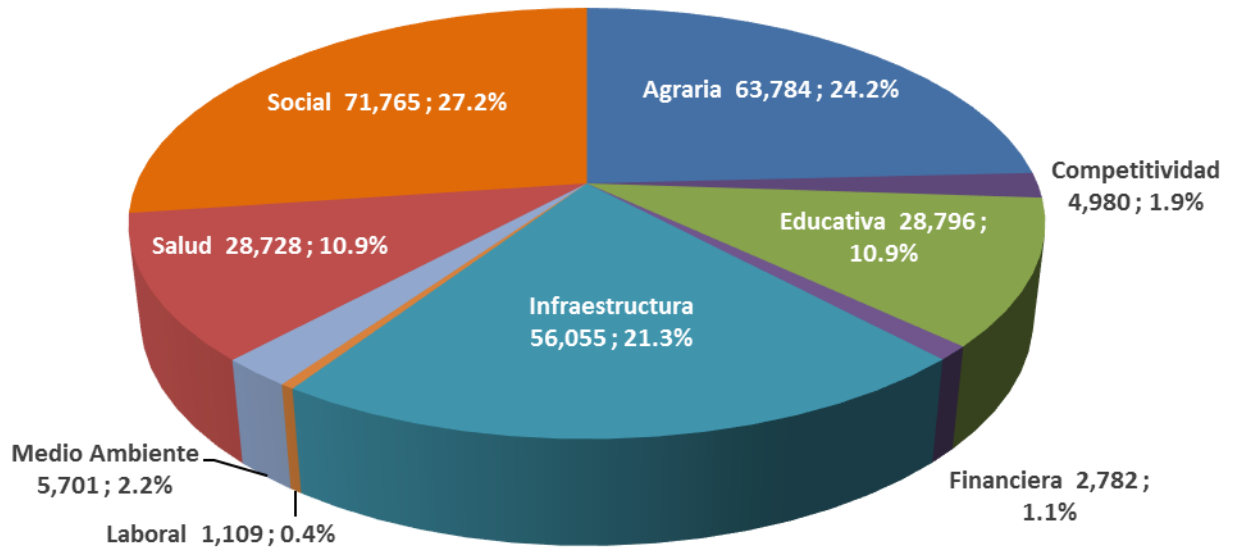
Dependencia	Abreviatura	Dependencia	Abreviatura
Instituto Mexicano del Seguro Social	IMSS	Secretaría de Educación Pública	SEP
Secretaría de Agricultura, Ganadería, Desarrollo Rural, Pesca y Alimentación	SAGARPA	Secretaría de Gobernación	SEGOB
Secretaría de Comunicaciones y Transportes	SCT	Secretaría de Hacienda y Crédito Público	SHCP
Secretaría de Desarrollo Agrario, Territorial y Urbano	SEDATU	Secretaría de Salud	SS
Secretaría de Desarrollo Social	SEDESOL	Secretaría del Medio Ambiente y Recursos Naturales	SEMARNAT
Secretaría de Economía	SE	Secretaría del Trabajo y Previsión Social	STPS

Actividad Productiva

6. Actividad Productiva

Durante el periodo enero - diciembre de 2014, el 72.5% de los recursos financieros se canalizaron a las vertientes de "Social" (27.2%), "Agraria" (24.2%) e "Infraestructura" (21.3)^{1/}.

**Monto Fiscal Otorgado por Actividad Productiva
Enero-diciembre 2014***
(Millones de pesos y participación %)



*/ Cifras preliminares. La suma de los parciales puede no coincidir con el total debido al redondeo.

Nota: Las cifras reportadas para Secretaría de Agricultura, Ganadería, Desarrollo Rural, Pesca y Alimentación (SAGARPA) se obtuvieron del "Reporte Gráfico y Estadístico, Sistema de Rendición de Cuentas, enero-diciembre 2014, SAGARPA", publicado en la página de la SAGARPA en la siguiente liga: <http://sagarpa.gob.mx/SRC/Paginas/PEC.aspx>.

Notas aclaratorias a la información del reporte del Sistema de Rendición de Cuentas

1. Se presenta la información de los Programas y Componentes incluidos en el Anexo 10 del Presupuesto de Egresos de la Federación 2014 publicado el 3 de diciembre de 2013 en el Diario Oficial de la Federación.
2. El componente "Acceso al financiamiento productivo y competitivo" se incluyen recursos de un fondo revolvente de años anteriores.
3. En el componente "COUSSA" la carga de información de las entidades depende del porcentaje de los proyectos apoyados, por lo que el flujo de pagos depende de la realización de acciones altamente demandantes en tiempo y trabajo de parte de los beneficiarios.
4. El componente "Agroincentivos" tuvo una ampliación de recursos por 200 mdp provenientes del componente Reconversión y productividad.
5. El componente "Agricultura familiar, periurbana y de traspatio" se reporta el total de recursos entregados a los Gobiernos Estatales para apoyos directos y para pago de seguros agropecuarios catastróficos.
6. El componente "Certificación para la productividad agroalimentaria" fue pagado por la Coordinadora Nacional de las Fundaciones Produce (COFUPRO) y ejecutado por la Dirección General Normalización Agroalimentaria.
7. Se actualizó la información proporcionada por CONAGUA el 17 de junio de 2016 para los componentes "Infraestructura Hidroagrícola" y "Programa de perforación y equipamiento de pozos agrícolas en estados afectados con sequía".