
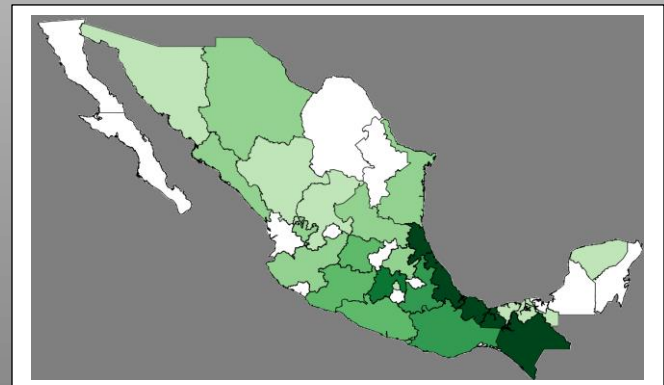
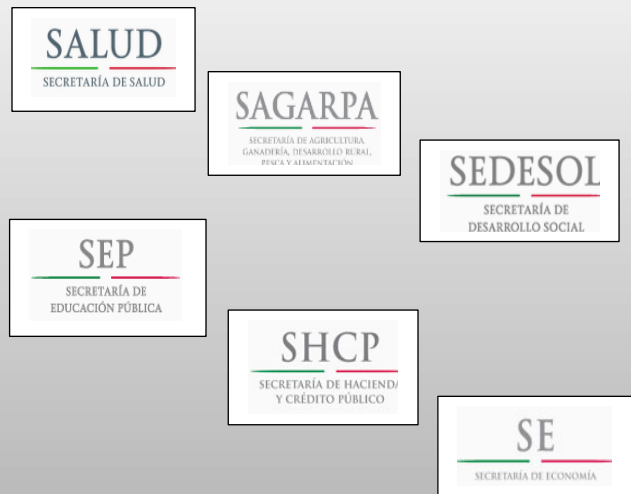


REPORTE GRÁFICO Y ESTADÍSTICO

SISTEMA DE RENDICIÓN DE CUENTAS ENERO-OCTUBRE 2014 Preliminar

PROGRAMA ESPECIAL CONCURRENTENTE PARA EL DESARROLLO RURAL SUSTENTABLE

Subsecretaría de Alimentación y Competitividad
Dirección General de Planeación y Evaluación



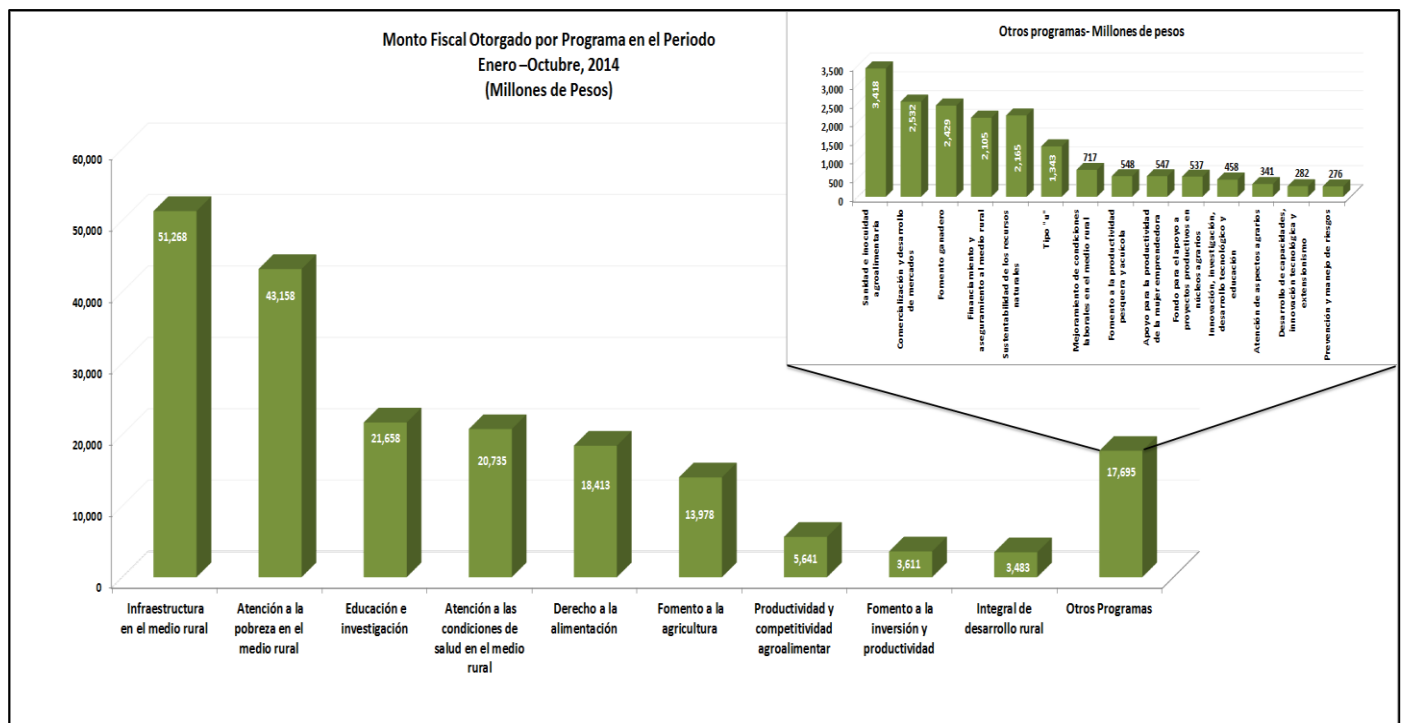
Fecha de corte de la información:
31 de octubre de 2014

A. PROGRAMA ESPECIAL CONCURRENTE PARA EL DESARROLLO RURAL SUSTENTABLE^{1/}

1. Monto fiscal pagado por Programa del Programa Especial Concurrente Para el Desarrollo Rural Sustentable (PEC).

Según cifras preliminares, para el periodo enero–octubre de 2014, las Dependencias y Entidades que proporcionaron información al Sistema de Rendición de Cuentas reportaron un monto de apoyo que asciende a 199.6 Mil Millones de Pesos (MMP).

Los Programas del PEC, que más recursos otorgaron en el periodo de análisis fueron: “Infraestructura en el Medio Rural” (51.3 MMP), “Atención a la Pobreza en el Medio Rural” (43.2 MMP), “Educación e Investigación” (21.7 MMP) y “Atención a las Condiciones de Salud en el Medio Rural” (20.7 MMP), que en conjunto representan el 68.5% del total.

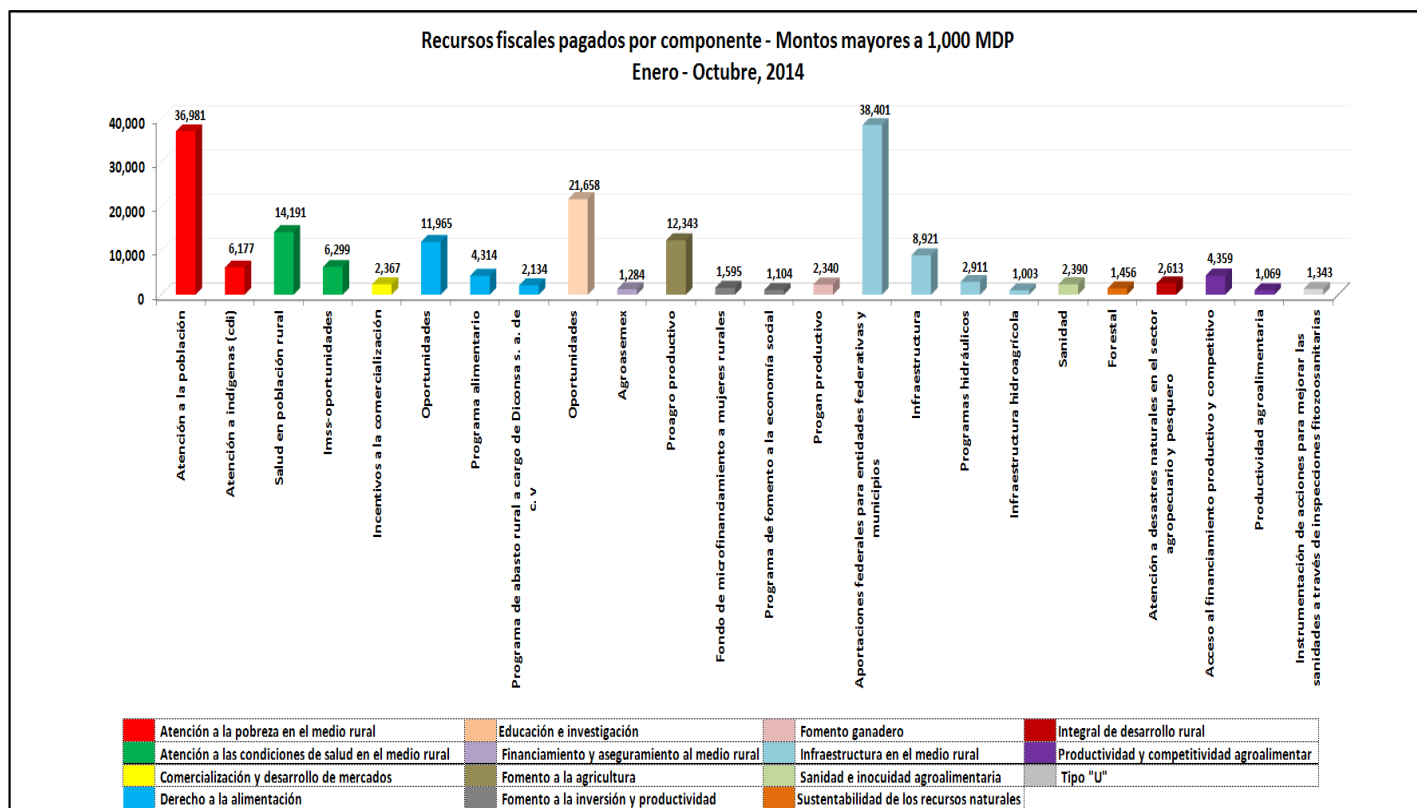


^{1/} Cifras preliminares. La suma de los parciales puede no coincidir con el total debido al redondeo.

Programa y Componente

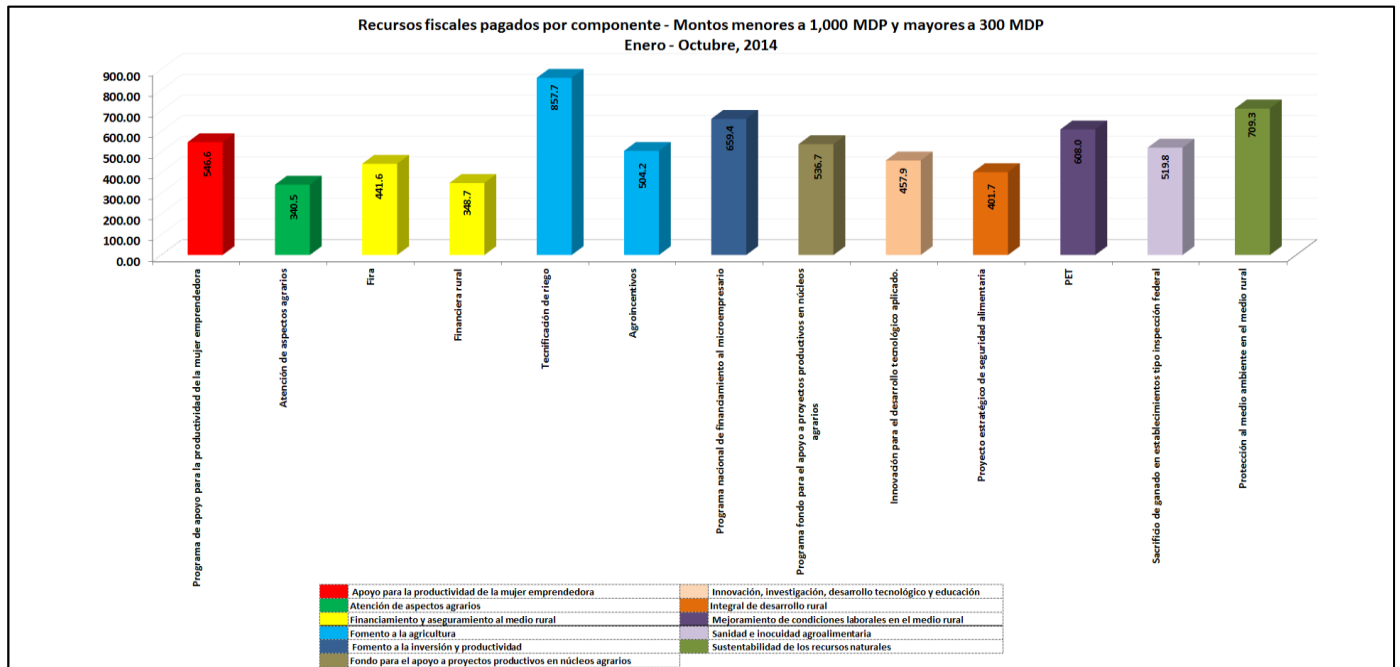
2. Recursos fiscales pagados por componente del Programa Especial Concurrente

a. Los componentes del Programa PEC que más recursos otorgaron en el periodo de referencia fueron: “Aportaciones Federales para Entidades Federativas y Municipios” (38,401 MDP), “Atención a la Población” (36,981 MDP), “SEP Oportunidades” (21,658 MDP), “Salud en la Población Rural” (14,191 MDP), PROAGRO Productivo” (12,343 MDP) y “SEDESOL Oportunidades (11,965 MDP).

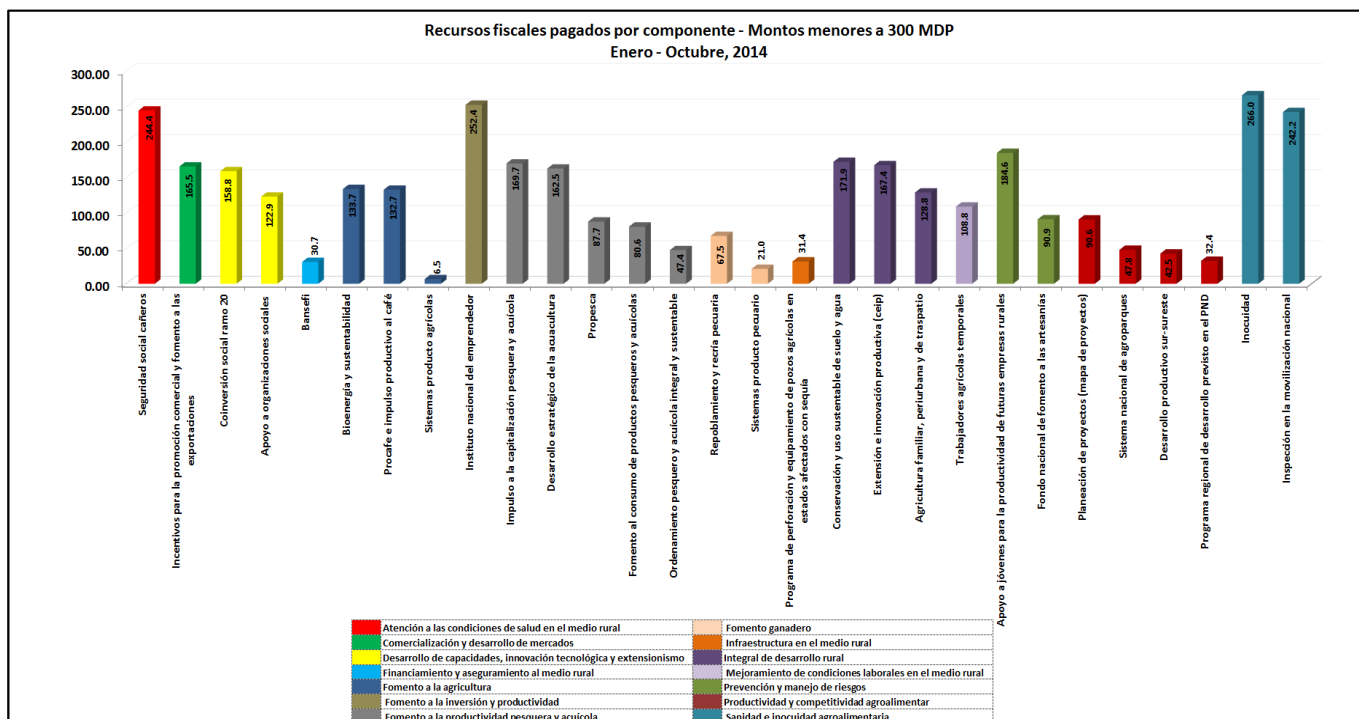


Programa y Componente

b. Los Componentes que otorgaron recursos por montos menores a 1,000 MDP y mayores a 300 MDP, en el periodo enero – octubre, 2014.

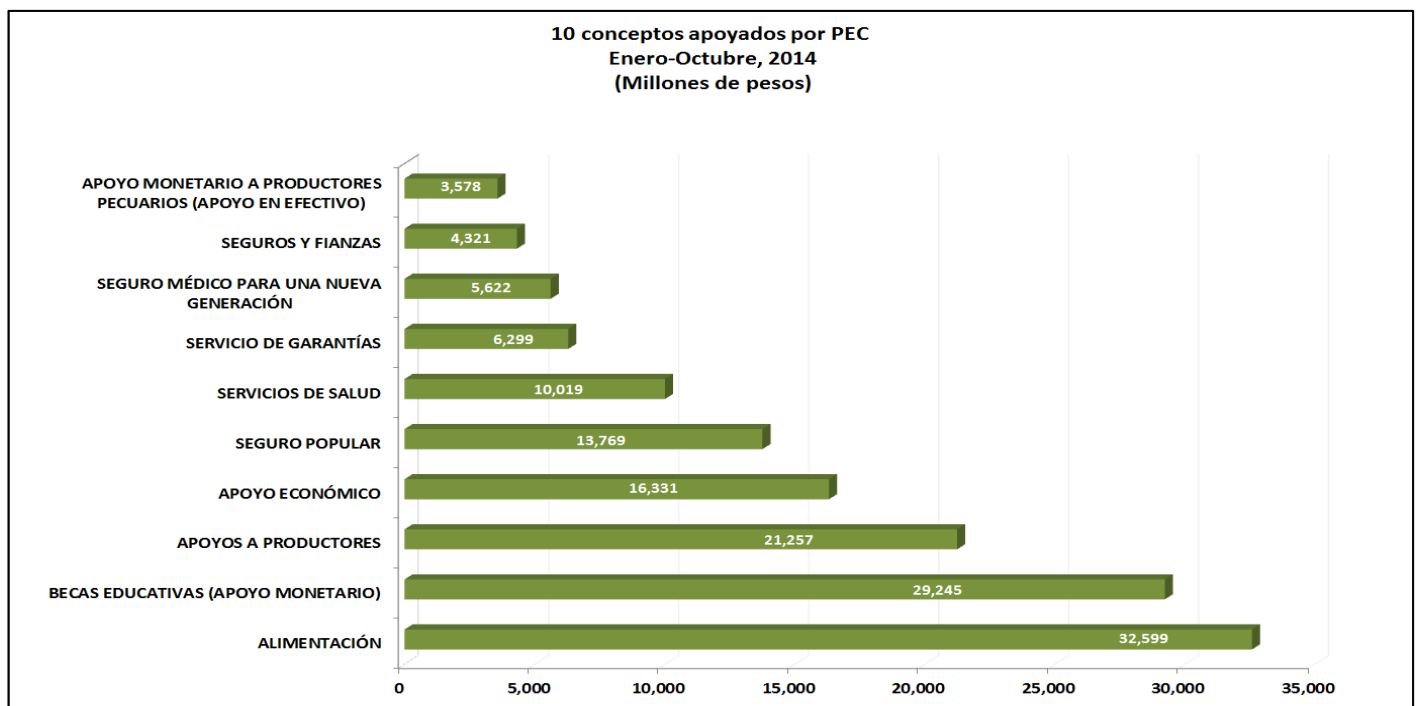


c. El resto de los Componentes, otorgaron recursos por montos menores a 300 MDP en el periodo enero – octubre, 2014.



3. Concepto de Apoyo

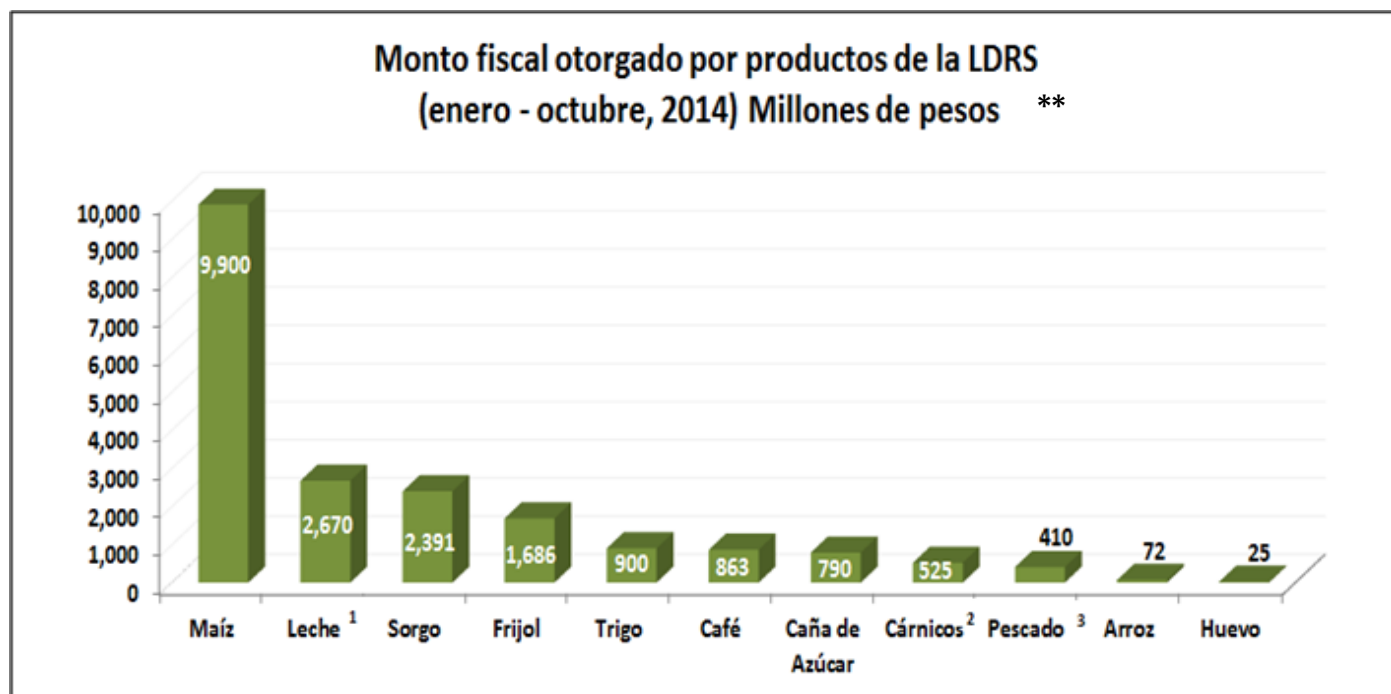
Los conceptos de apoyo más destacados a los cuales se canalizaron recursos fueron los clasificados como: “Alimentación” (32.6 MMP), “Becas Educativas” (29.2 MMP) y “Apoyo a Productores” (21.3 MMP).



4. Productos de la Ley de Desarrollo Rural Sustentable (LDRS)

En el Programa Especial Concurrente, la SAGARPA es la dependencia en la cual es posible identificar con mayor claridad los recursos destinados para apoyar los productos básicos y estratégicos previstos en la Ley de Desarrollo Rural Sustentable.

Dentro de estos productos, el maíz, la leche y el sorgo han sido los productos más apoyados*.



Notas:

- 1) La “Leche” incluye la explotación de bovinos para la producción conjunta de leche y carne.
- 2) Los “Cárnicos” incluye la explotación de bovinos, porcinos, ovinos, caprinos y aves para la producción de carne.
- 3) El “Pescado” incluye las especies: camarón, túnidos, sardina y anchoveta, peces, crustáceos, moluscos y otras especies, así como lo reportado como “pesquero y acuícola” y “caza y captura”.

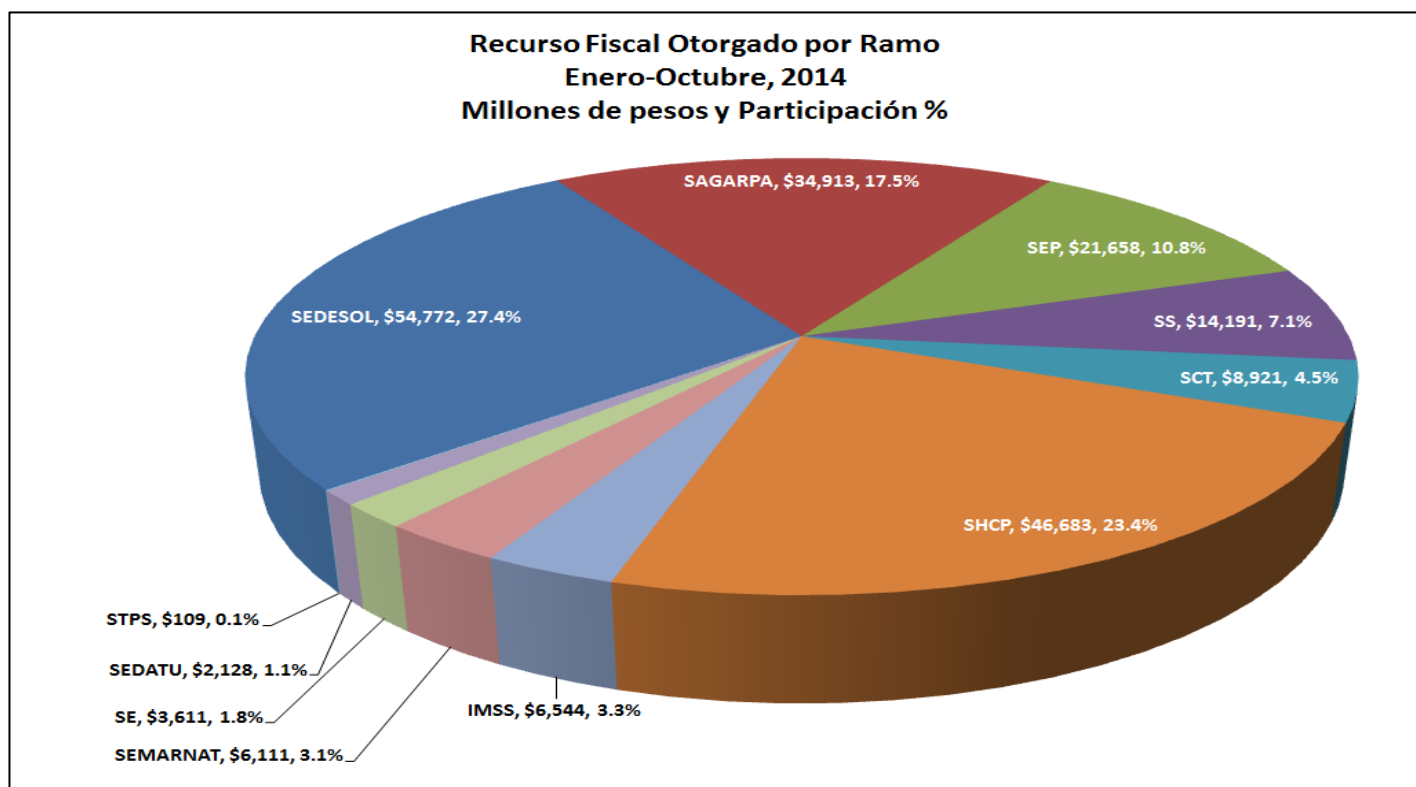
*/ Las cifras preliminares consideran información de los programas que reportan al Sistema Único de Registro de Información (SURI) con corte al 05-dic-2014.

** La gráfica sólo considera los recursos otorgados por SAGARPA.

5. Ramo

En el periodo de referencia, el 76.6% de los recursos pagados en el Programa Especial Concurrente fueron ejercidos por la Secretaría de Desarrollo Social (27.4%), la Secretaría de Hacienda y Crédito Público (23.4%) y la SAGARPA (17.5%).

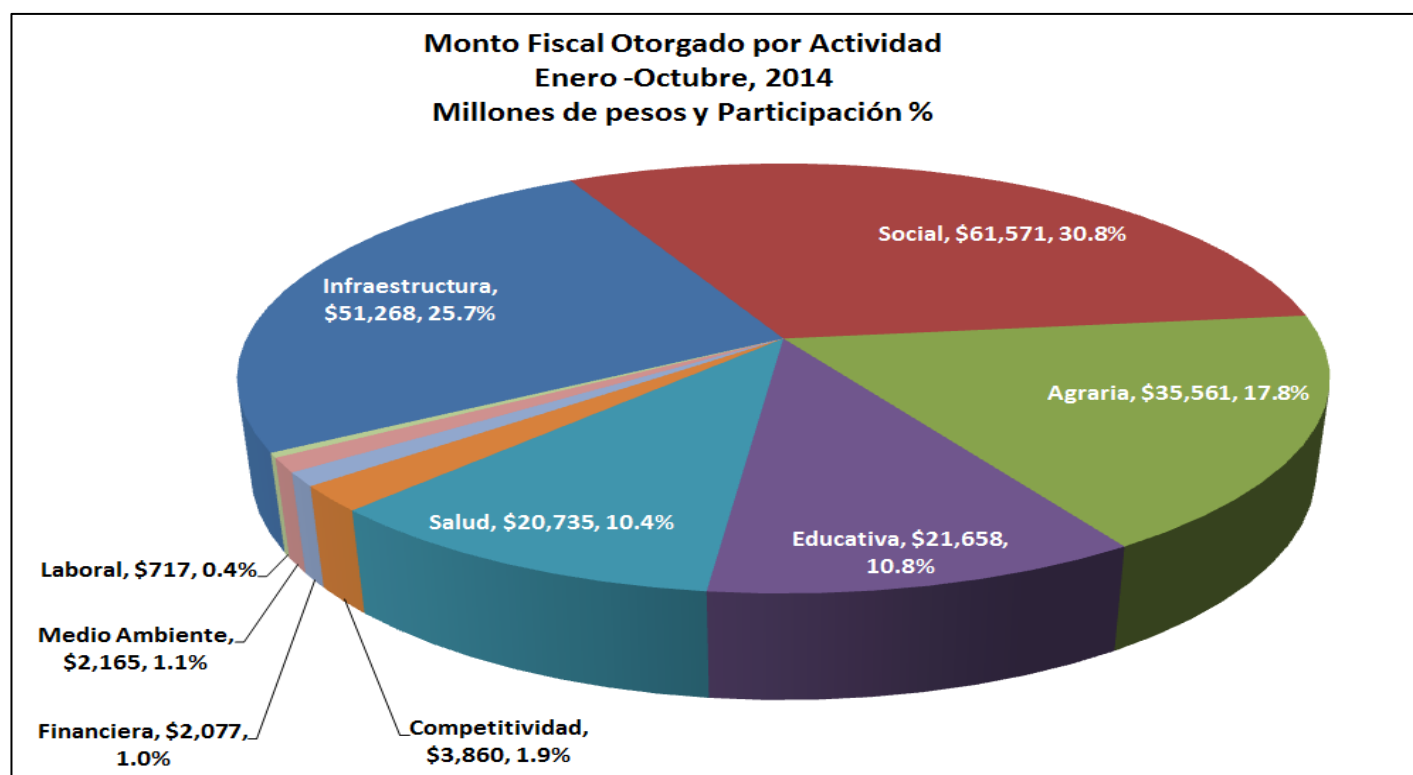
Cabe señalar que a octubre de 2014 son trece las Dependencias que han reportado información al SRC.



Ramo	Abreviatura	Ramo	Abreviatura
Secretaría de Hacienda y Crédito Público	SHCP	Secretaría del Trabajo	STPS
Secretaría de Agricultura, Ganadería, Desarrollo Rural, Pesca y Alimentación	SAGARPA	Secretaría de Desarrollo Agrario, Territorial y Urbano	SEDATU
Secretaría de Comunicaciones y Transportes	SCT	Secretaría del Medio Ambiente y Recursos Naturales	SEMARNAT
Secretaría de Economía	SE	IMSS	IMSS
Secretaría de Educación Pública	SEP	Secretaría de Desarrollo Social	SEDESOL
Secretaría de Salud	SS	Secretaría de Desarrollo Agrario, Territorial y Urbano	SEDATU

6. Actividad Productiva

Durante el periodo enero – octubre de 2014, el 74.3% de los recursos financieros se canalizaron a las vertientes de “Social” (30.8%), “Infraestructura” (25.7%) y “Agraria” (17.8%)^{1/}.



^{1/} Cifras preliminares. La suma de los parciales puede no coincidir con el total debido al redondeo.

Nota: Las cifras reportadas para Secretaría de Agricultura, Ganadería, Desarrollo Rural, Pesca y Alimentación (SAGARPA) se obtuvieron del “Reporte Gráfico y Estadístico, Sistema de Rendición de Cuentas, enero-octubre 2014, SAGARPA”, publicado en la página de la SAGARPA en la siguiente liga: <http://sagarpa.gob.mx/SRC/Paginas/PEC.aspx>.

Elaboró: RMGM