



# SAGARPA

SECRETARÍA DE AGRICULTURA,  
GANADERÍA, DESARROLLO RURAL,  
PESCA Y ALIMENTACIÓN

**REPORTE GRÁFICO Y ESTADÍSTICO: SAGARPA**

**SISTEMA DE RENDICIÓN DE CUENTAS  
ENERO-DICIEMBRE**

**2015**

**(Preliminar)**

# SAGARPA

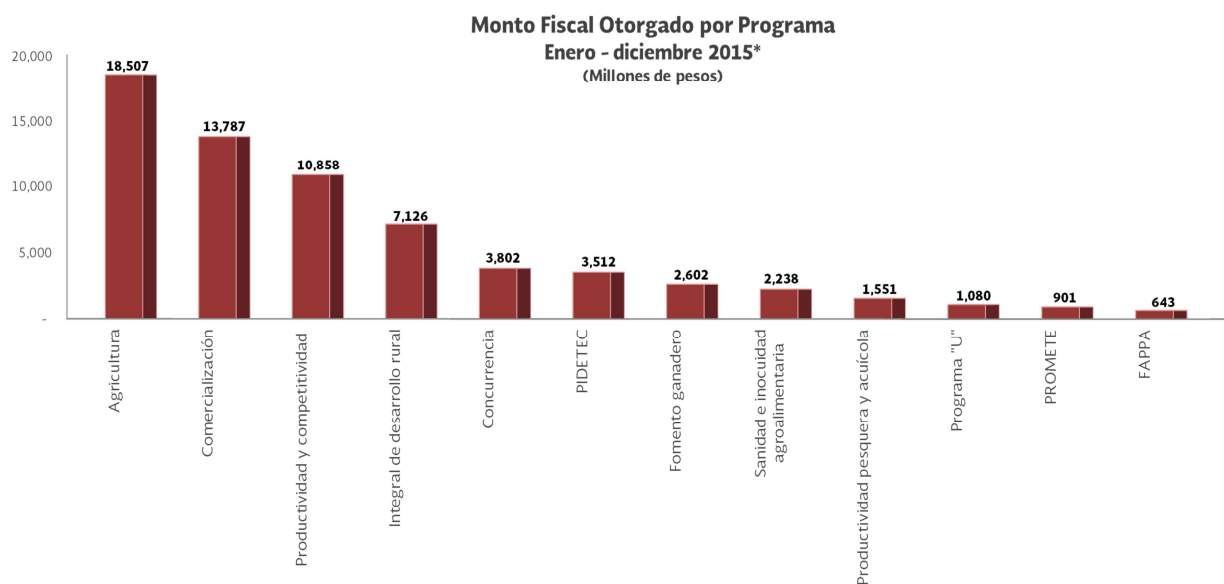
**Subsecretaría de Alimentación y Competitividad  
Dirección General de Planeación y Evaluación**

Fecha de corte de la información: 28 de noviembre de 2016

# **SECRETARÍA DE AGRICULTURA, GANADERÍA, DESARROLLO RURAL, PESCA Y ALIMENTACIÓN**

## **1. Monto fiscal pagado por Programa y Componente<sup>1</sup>**

De acuerdo a la información incorporada en el Sistema Rendición de Cuentas para el periodo enero a diciembre 2015, la SAGARPA apoyó al sector Agropecuario y Pesquero con un monto de 66,606.3 millones de pesos (MDP) a través de los siguientes Programas:

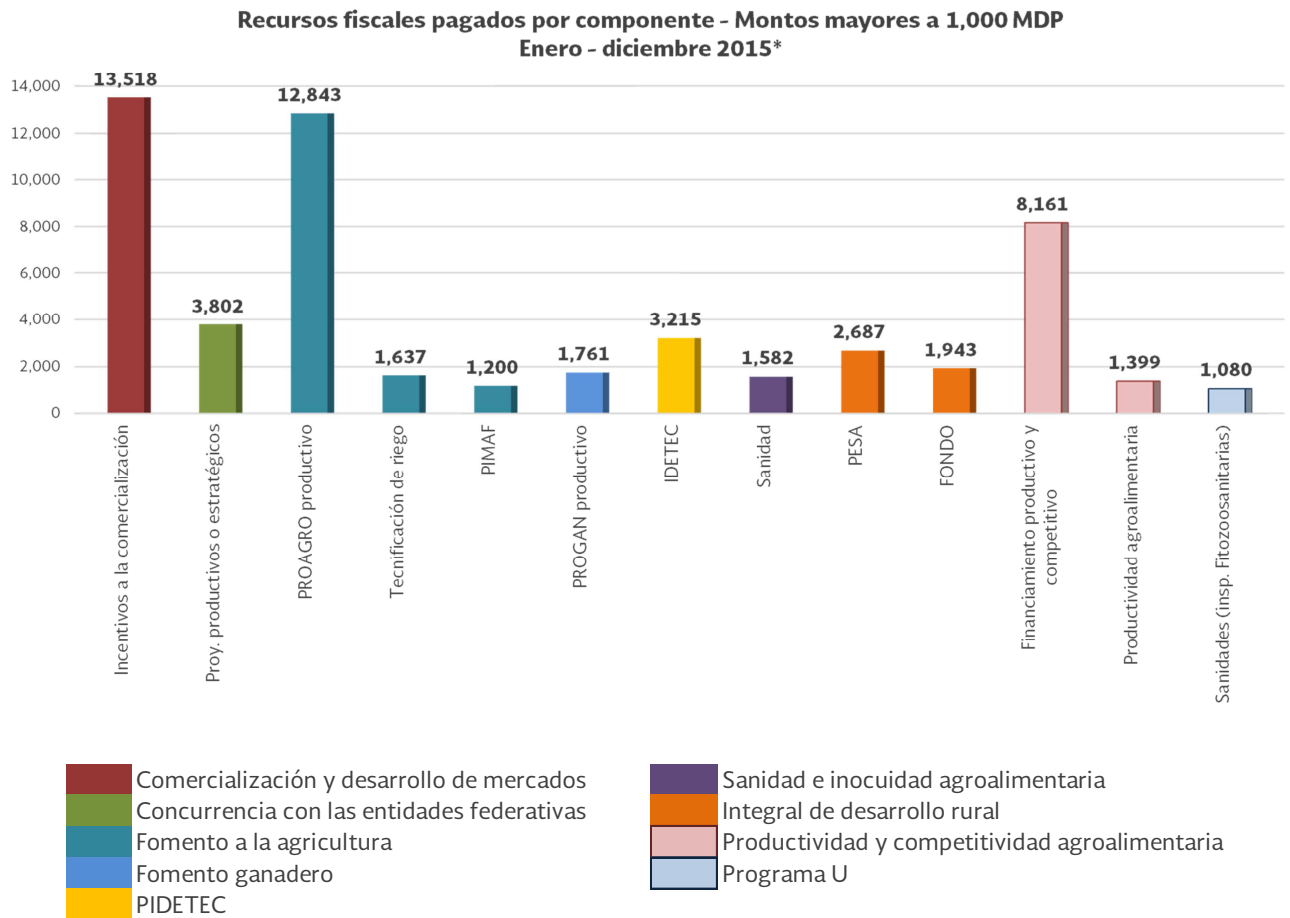


\*.- Cifras preliminares. La suma de los parciales puede no coincidir con el total debido al redondeo.

<sup>1</sup> La información de los programas que reportan al Sistema Único de Registro de Información (SURI). Fecha de corte 28 de noviembre de 2016.

**2. Recursos fiscales pagados por componente**

a) Los componentes que han otorgado los mayores montos de apoyo en el periodo de referencia son: “Incentivos a la comercialización” (13,158.3 MDP), “PROAGRO Productivo” (12,843.0 MDP), y “Acceso al financiamiento productivo y competitivo” (8,161.2 MDP).

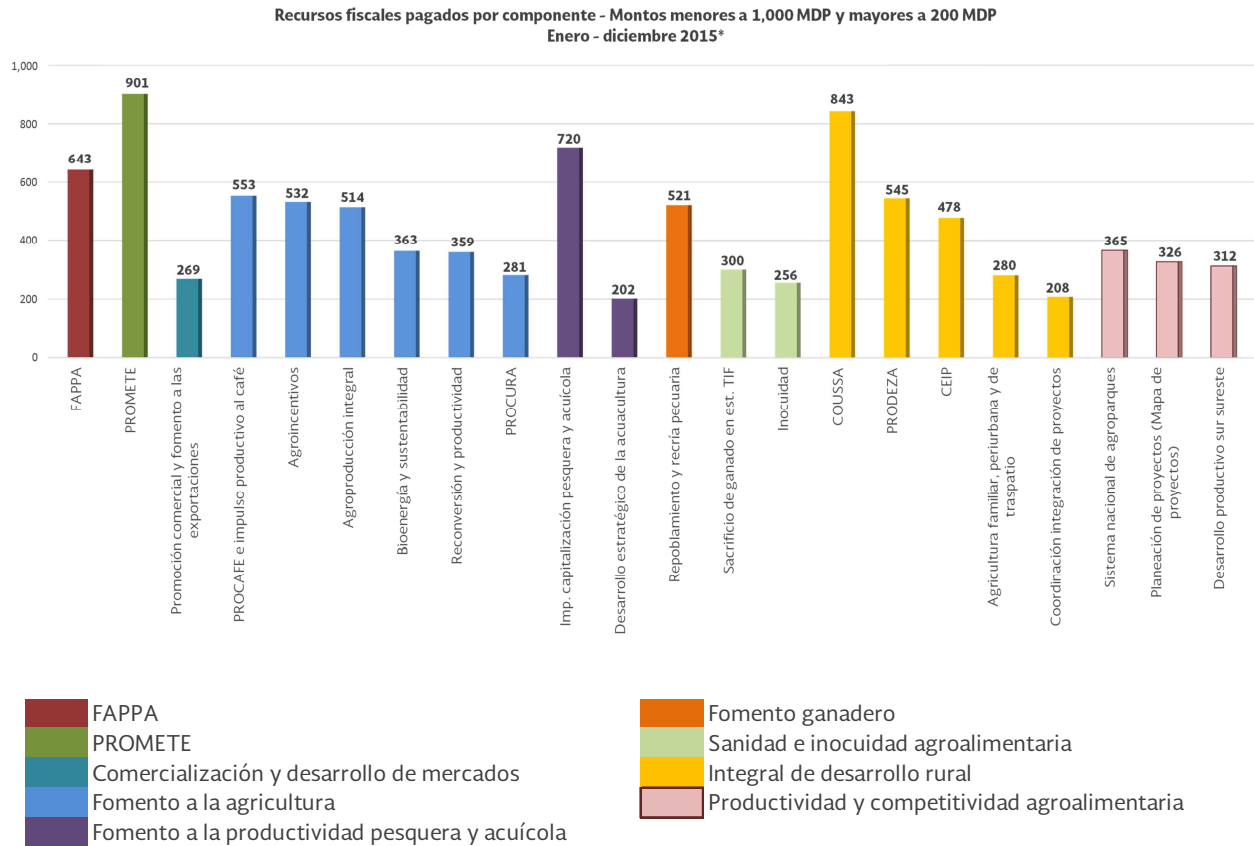


\*.- Cifras preliminares. La suma de los parciales puede no coincidir con el total debido al redondeo.

\*\*.- La información se presenta conforme a los programas establecidos en el PEF.

## Programa y Componente

b) Los componentes que otorgaron recursos por montos menores a 1,000 MDP y mayores a 200 MDP en el periodo enero – diciembre 2015.

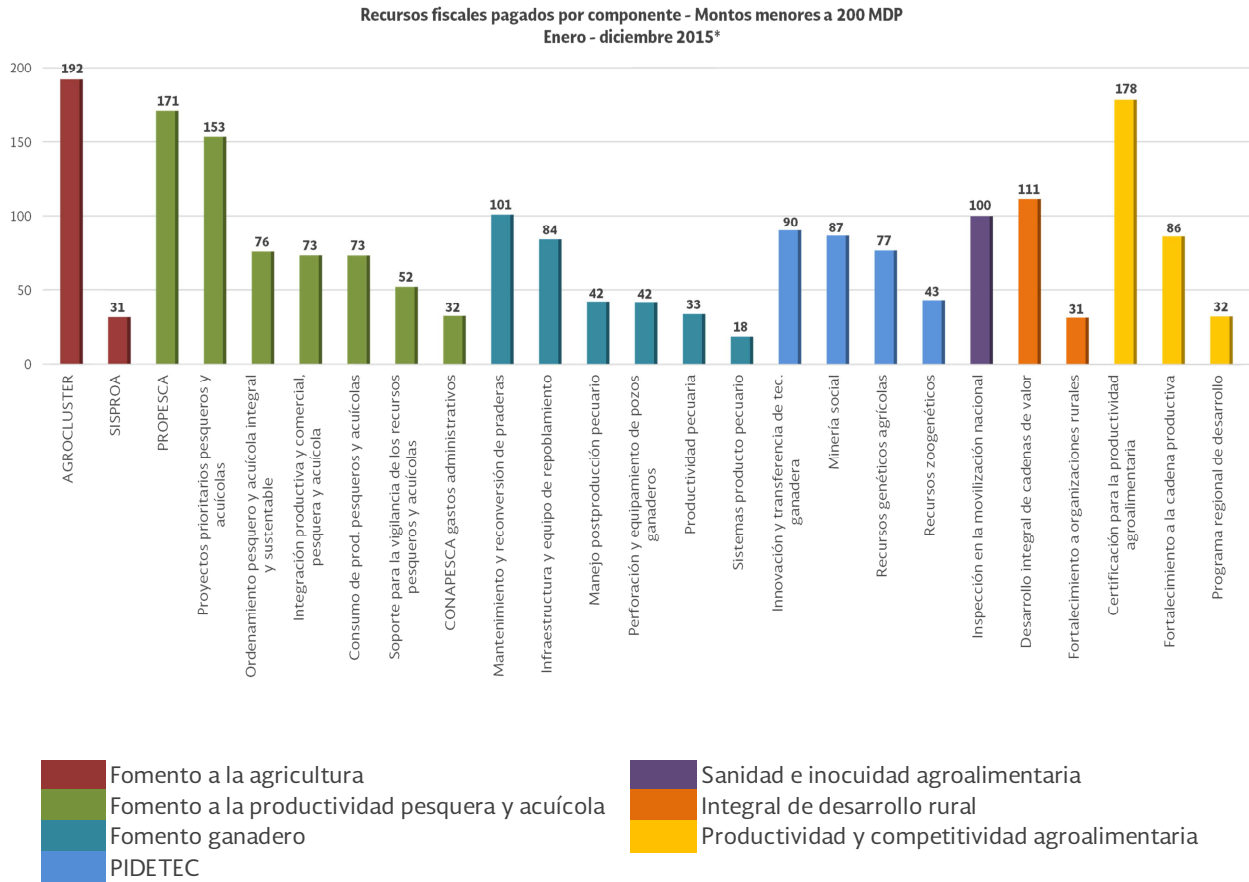


\*.- Cifras preliminares. La suma de los parciales puede no coincidir con el total debido al redondeo.

\*\*.- La información se presenta conforme a los programas establecidos en el PEF.

## Programa y Componente

c) De manera complementaria, a continuación se presentan los componentes que otorgaron recursos por montos menores a 200 MDP en el periodo enero – diciembre 2015.

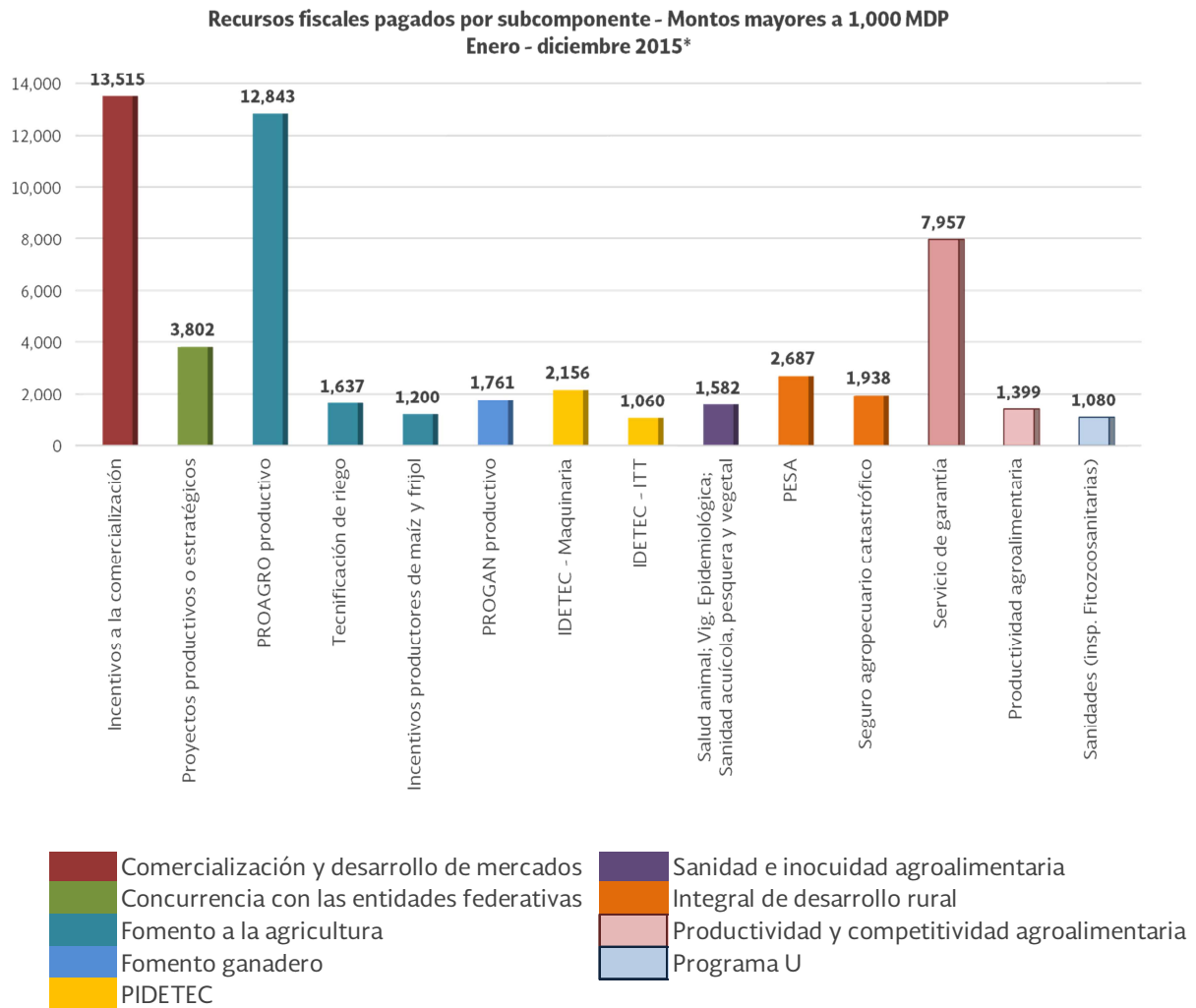


\*.- Cifras preliminares. La suma de los parciales puede no coincidir con el total debido al redondeo.

\*\*.- La información se presenta conforme a los programas establecidos en el PEF.

### 3. Recursos fiscales pagados por subcomponente

a) Los subcomponentes que han otorgado los mayores montos de los incentivos en el periodo de referencia son: “Incentivos a la comercialización” (13,515.2 MDP) “PROAGRO Productivo” (12,843.0 MDP), y “Servicio de Garantía” (7,957.1 MDP).

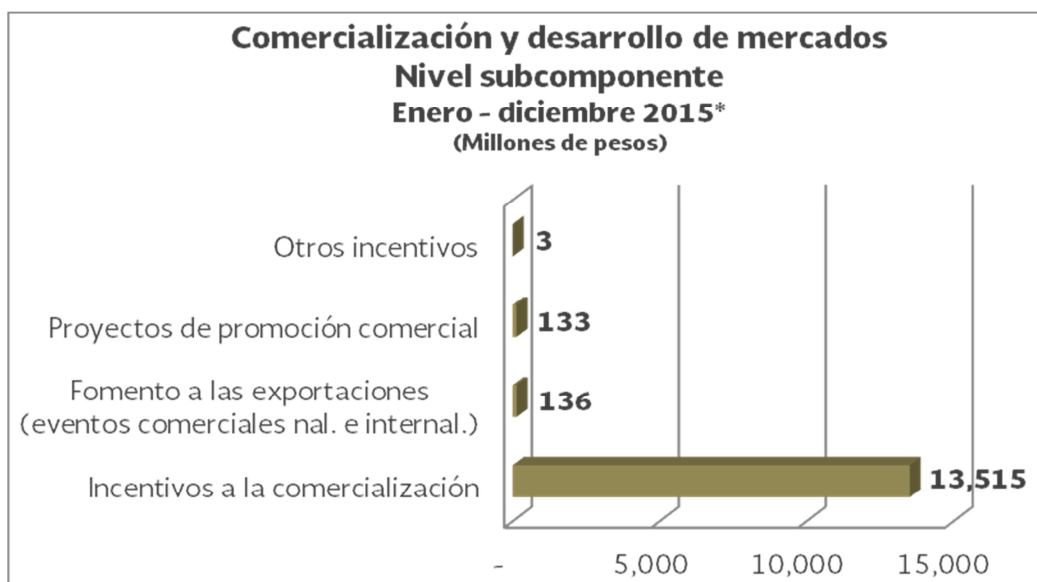
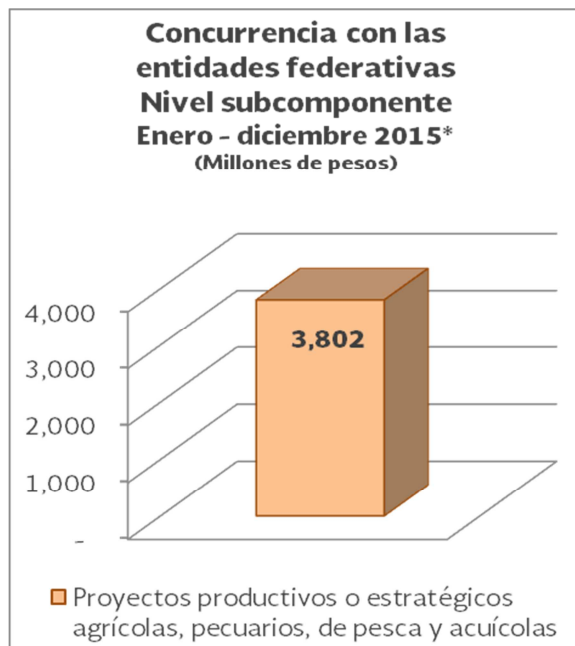
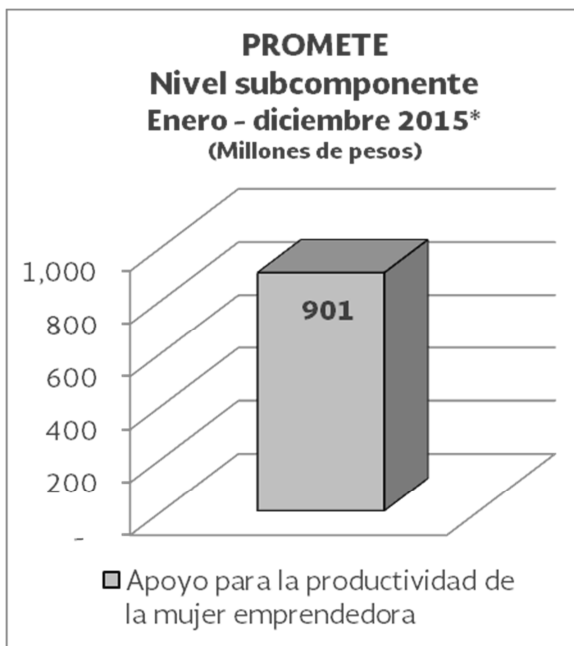


\*.- Cifras preliminares. La suma de los parciales puede no coincidir con el total debido al redondeo.

\*\*.- La información se presenta conforme a los programas establecidos en el PEF.

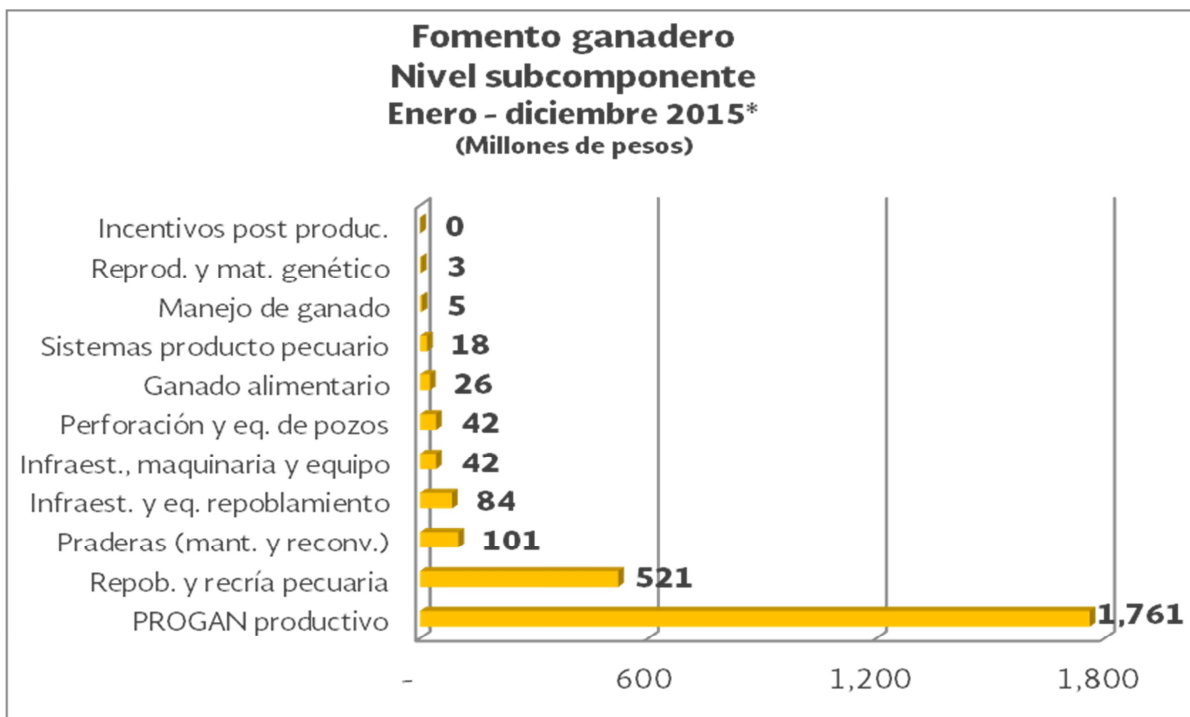
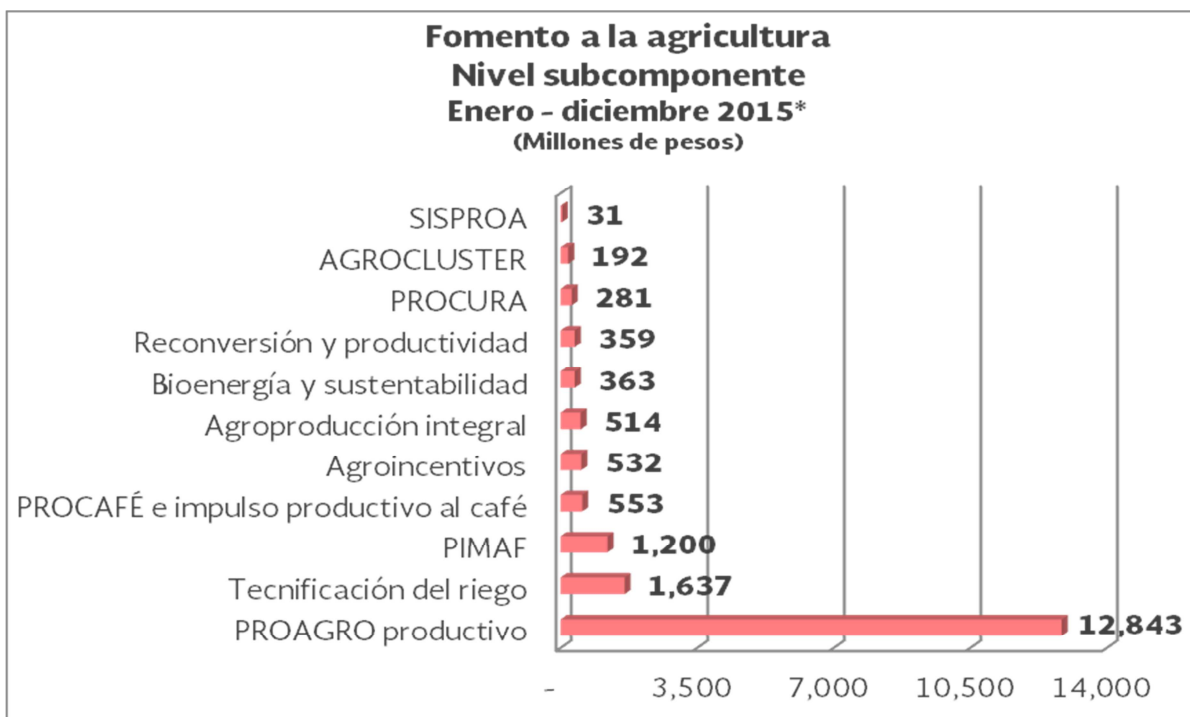
## Programa y Subcomponente

b) A continuación se presentan los subcomponentes organizados por programa en el periodo enero – diciembre 2015.



\*.- Cifras preliminares.

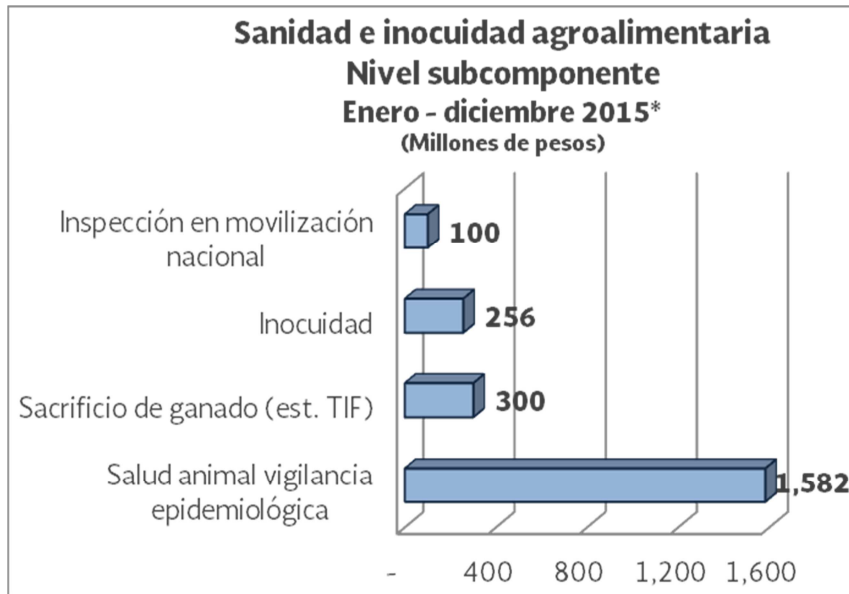
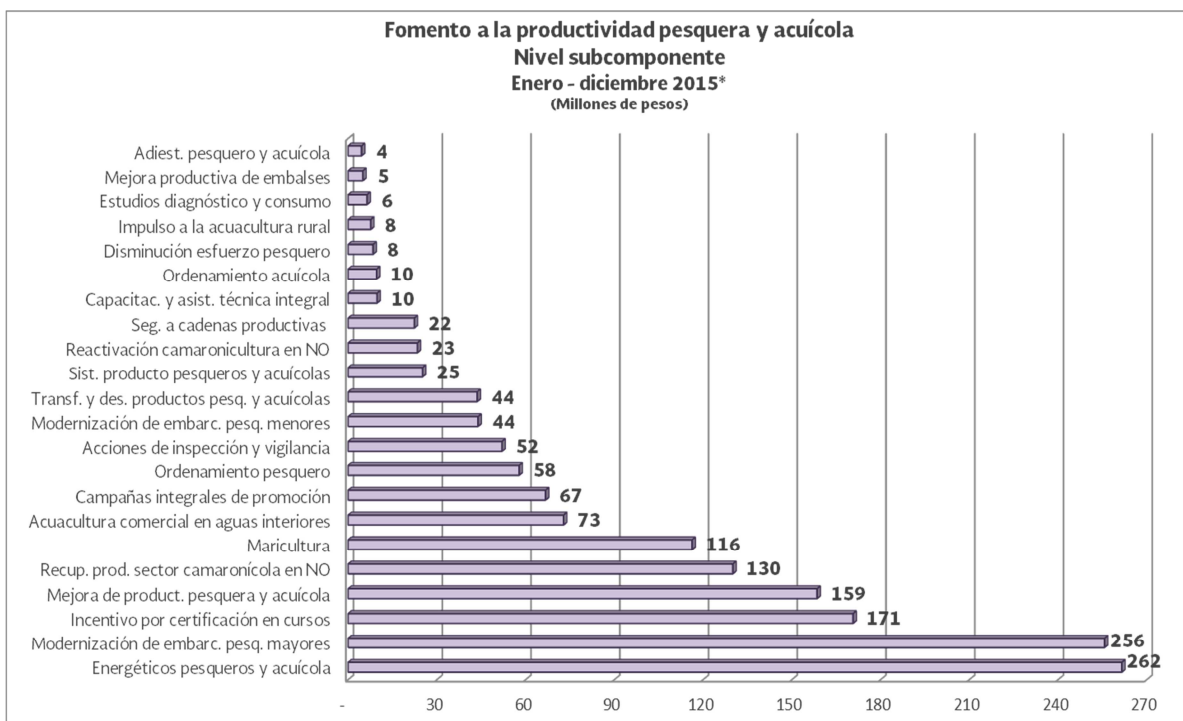
## Programa y Subcomponente



\*.- Cifras preliminares.

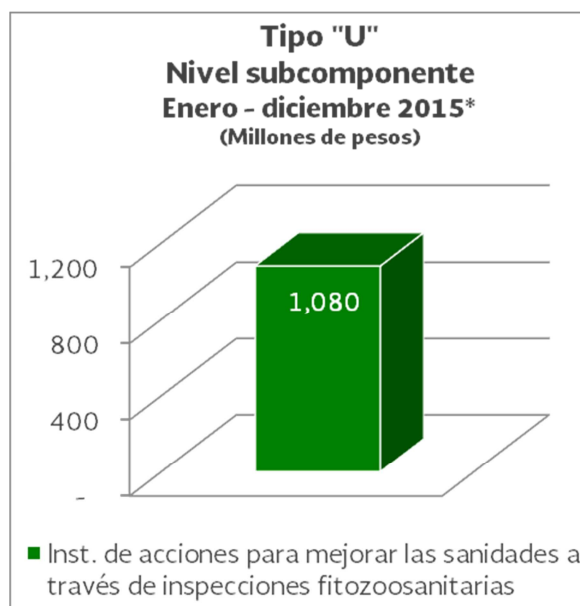
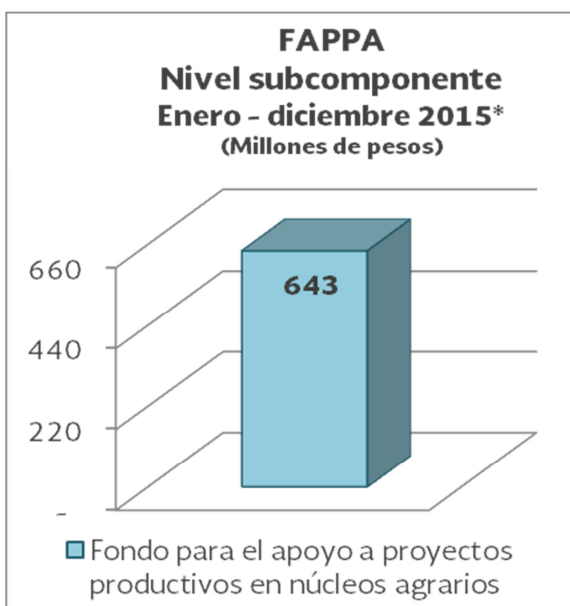
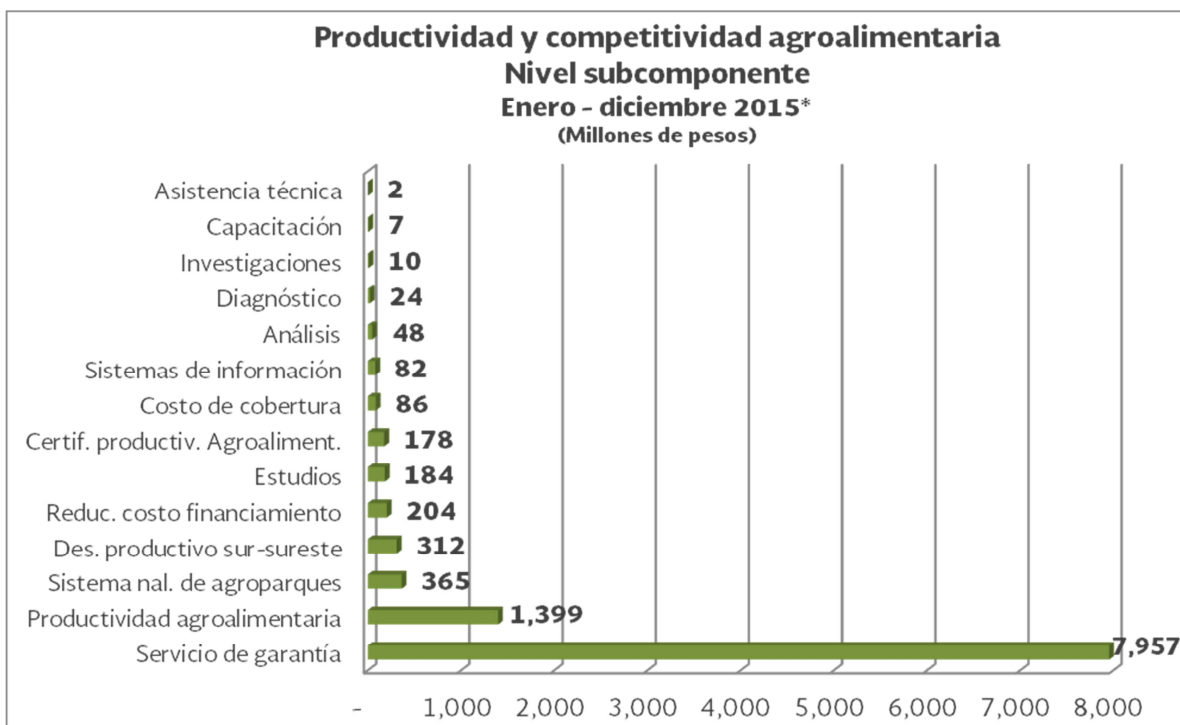


## Programa y Subcomponente



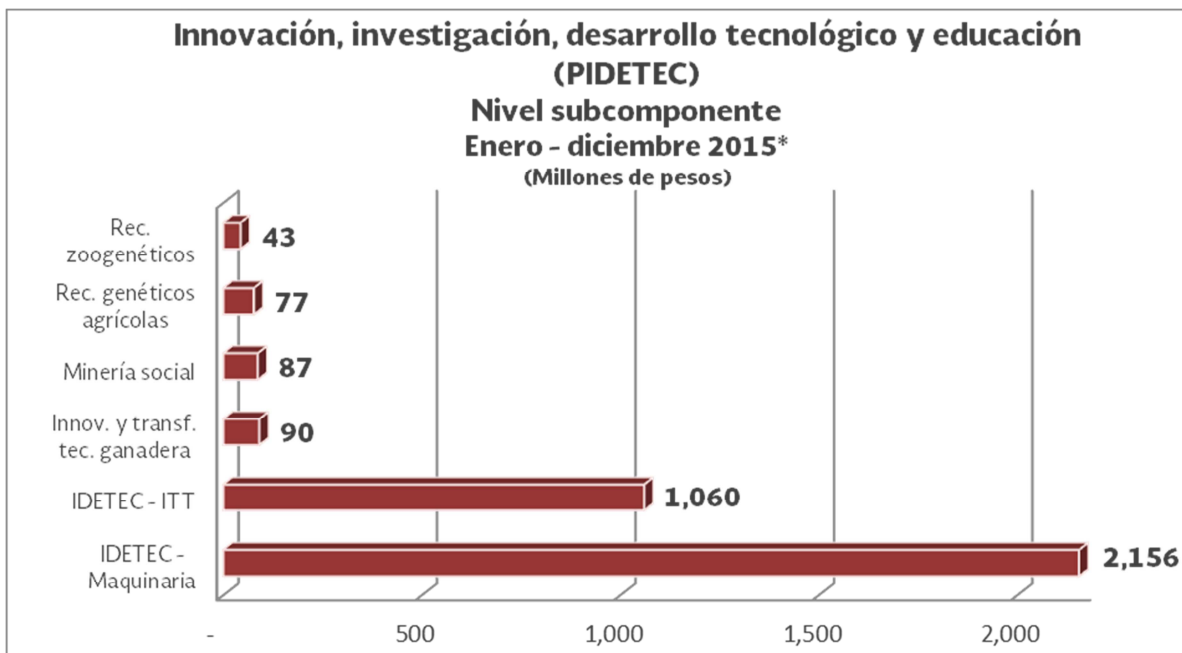
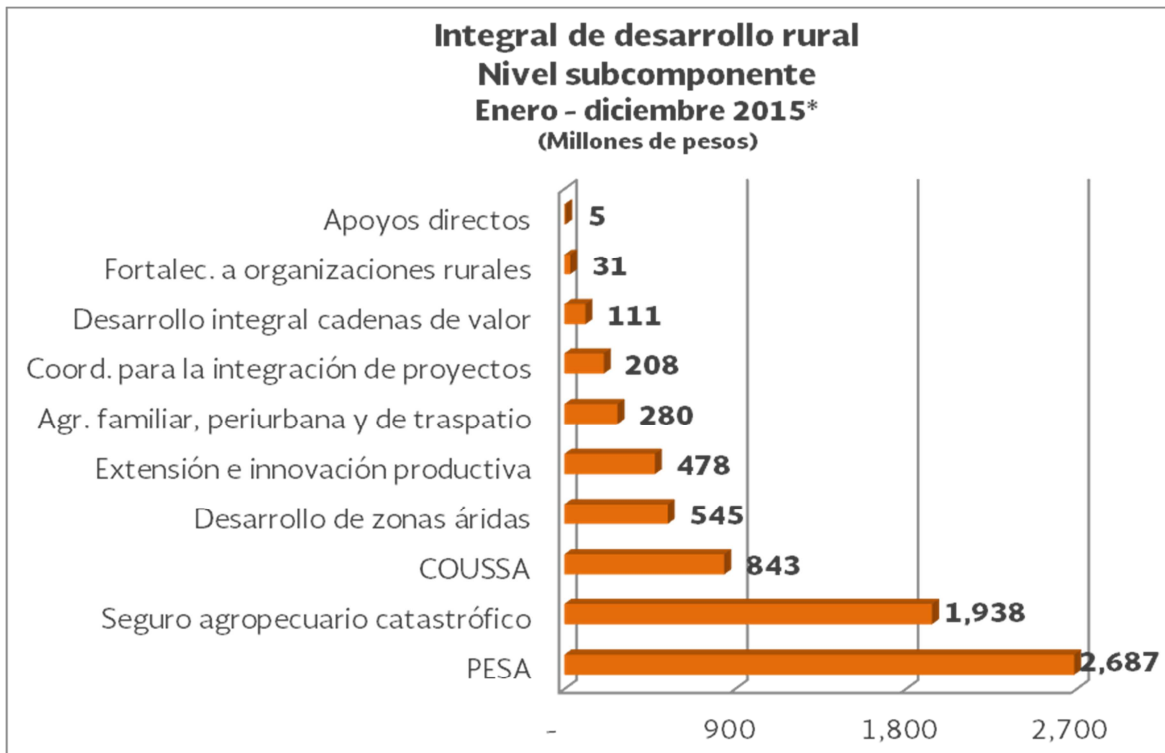
\*.- Cifras preliminares.

## Programa y Subcomponente



\*.- Cifras preliminares.

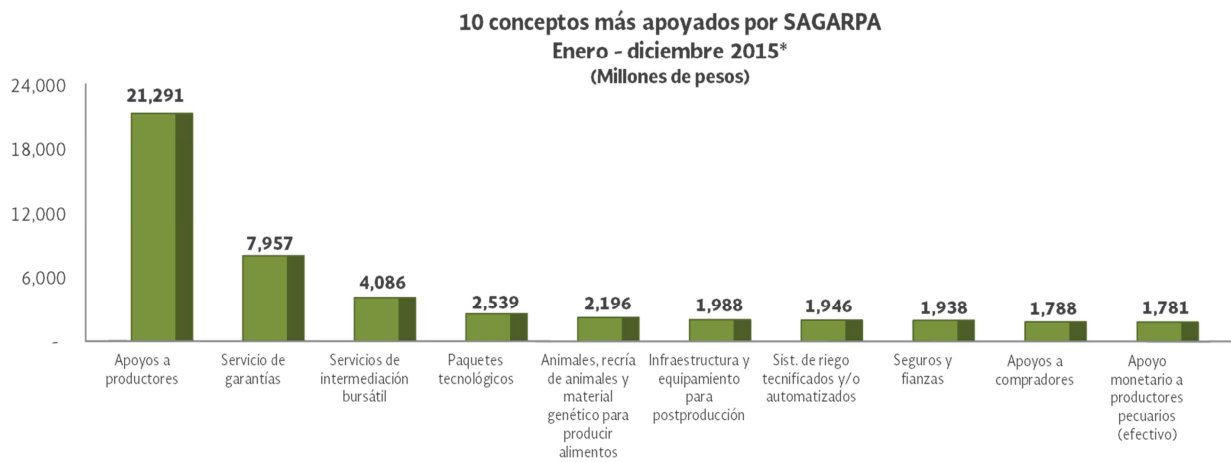
## Programa y Subcomponente



\*.- Cifras preliminares.

#### **4. Concepto de Apoyo**

Los principales conceptos de apoyo a los cuales SAGARPA ha canalizado mayores recursos durante el periodo reportado fueron: “Apoyo a productores” 44.8%, “Servicios de Garantías” 16.7% y “Otros servicios relacionados con la intermediación bursátil” 8.6%. En conjunto los cinco principales conceptos de apoyo representan el 80.1% del total (47,511.3 MDP) de estos diez conceptos.



\*.- Cifras preliminares.

**5. Región Geográfica**

Las zonas noreste, noroeste y sur sureste son las que más recursos recibieron en el periodo de referencia. En su conjunto representan el 65.0% de los recursos pagados por SAGARPA a nivel nacional.

**Monto Fiscal Otorgado por Región  
Enero - diciembre 2015\*  
(Millones de pesos y participación %)**



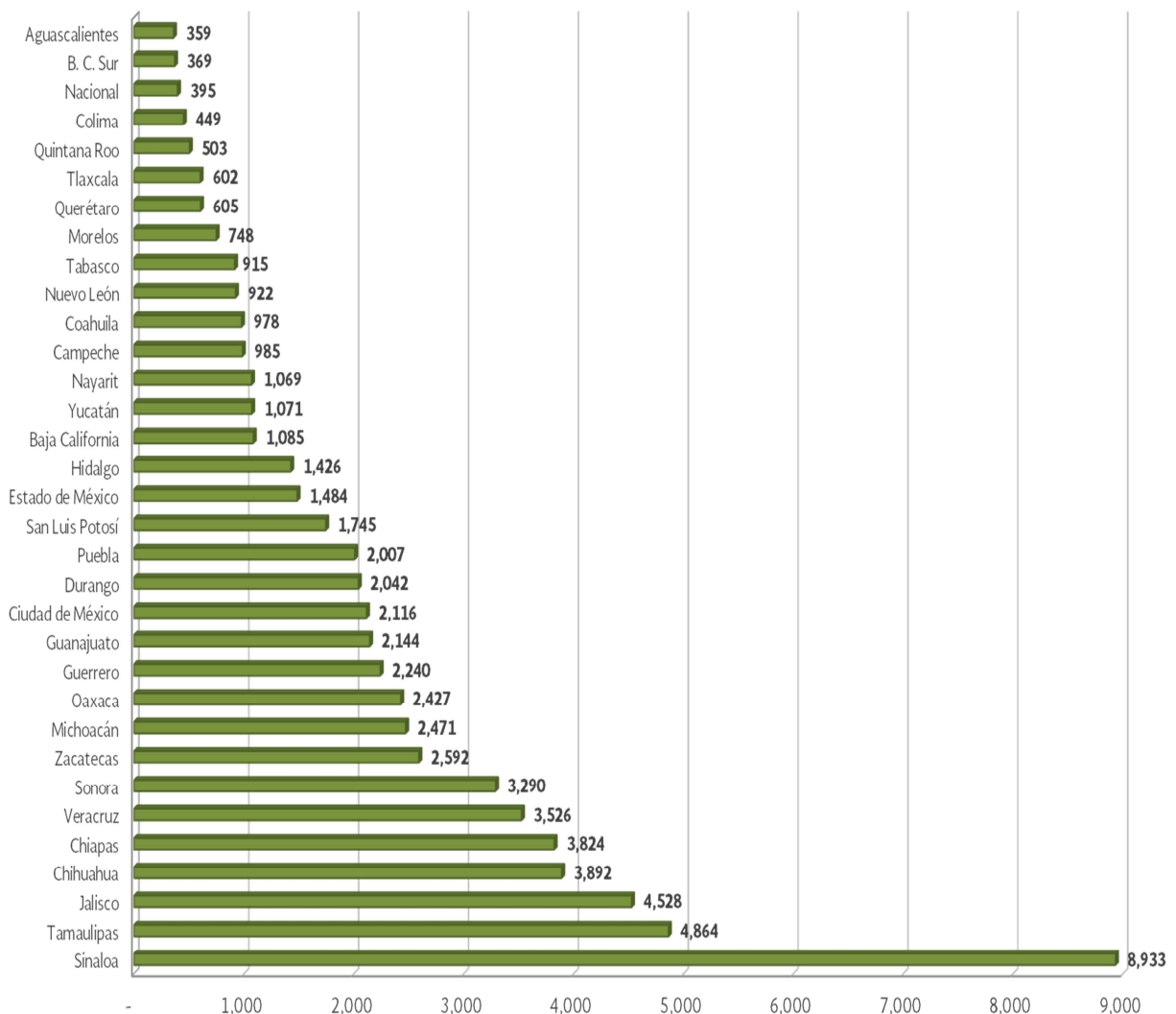
<b>NORESTE</b>	<b>CENTRO OCCIDENTE</b>	<b>CENTRO PAÍS</b>	<b>SUR SURESTE</b>	<b>NOROESTE</b>
Coahuila de Zaragoza	Aguascalientes	Ciudad de México	Campeche	Baja California
Chihuahua	Colima	Guerrero	Chiapas	Baja California Sur
Durango	Guanajuato	Hidalgo	Oaxaca	Nayarit
Nuevo León	Jalisco	México	Quintana Roo	Sinaloa
Tamaulipas	Michoacán de Ocampo	Morelos	Tabasco	Sonora
Zacatecas	Querétaro	Puebla	Veracruz	
Región Lagunera	San Luis Potosí	Tlaxcala	Yucatán	

\*.- Cifras preliminares.

## 6. Entidades Federativas

Los estados de la República que más recursos recibieron fueron Sinaloa 13.4%, Tamaulipas 7.3% y Jalisco 6.8%, los cuales en conjunto acumulan el 27.5 % del total de recursos pagados por SAGARPA en el periodo enero a diciembre de 2015.

**Monto Fiscal Otorgado por Entidad Federativa**  
Enero - diciembre 2015\*  
(Millones de pesos)



\*.- Cifras preliminares.

**Nota:** La gráfica en esta sección incluye los montos que se reportan con impacto “Nacional”, es decir apoyos orientados a más de una entidad federativa.

## Ley de Desarrollo Rural Sustentable (LDRS)

### 7. Productos de la Ley de Desarrollo Rural Sustentable (LDRS)

De conformidad con la información reportada por las áreas de la SAGARPA se destinó el 48.4% de los recursos a los productos estratégicos considerados en la LDRS durante el periodo de enero a diciembre de 2015; de los cuales el maíz, el sorgo y el frijol fueron los productos más apoyados con el 78.2% del monto total.



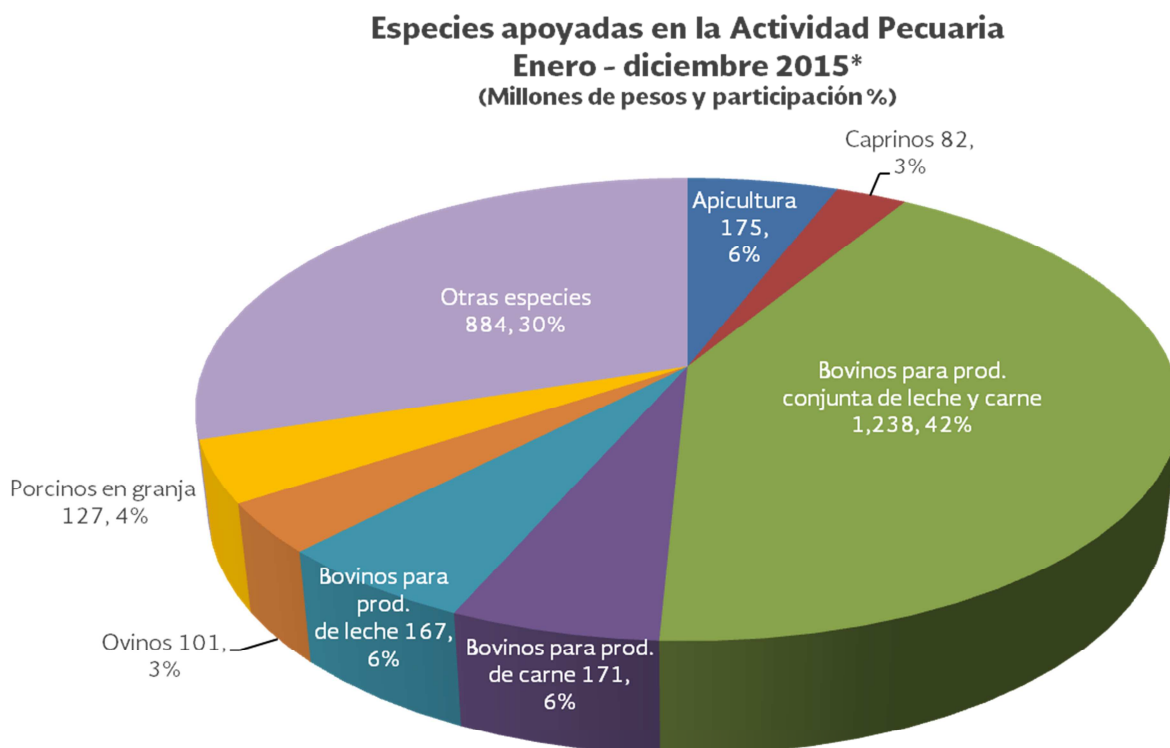
\*.- Cifras preliminares.

#### Notas:

- 1) Incluye todos los tipos de maíz.
- 2) La "Leche" incluye la explotación de bovinos para la producción conjunta de leche y carne.
- 3) El "Pescado" incluye las especies: camarón, túnidos, sardina y anchoveta, peces, crustáceos, moluscos y otras especies, así como lo reportado como "pesquero y acuícola" y "caza y captura".
- 4) Los "Cárnicos" incluye la explotación de bovinos, porcinos, ovinos, caprinos y aves para la producción de carne.

## **8. Actividades apoyadas**

a) Para la actividad pecuaria se destinaron 2,944.8 MDP, en este rubro la actividad más apoyada fue la de “Bovinos para producción de leche y carne” (42.0%).

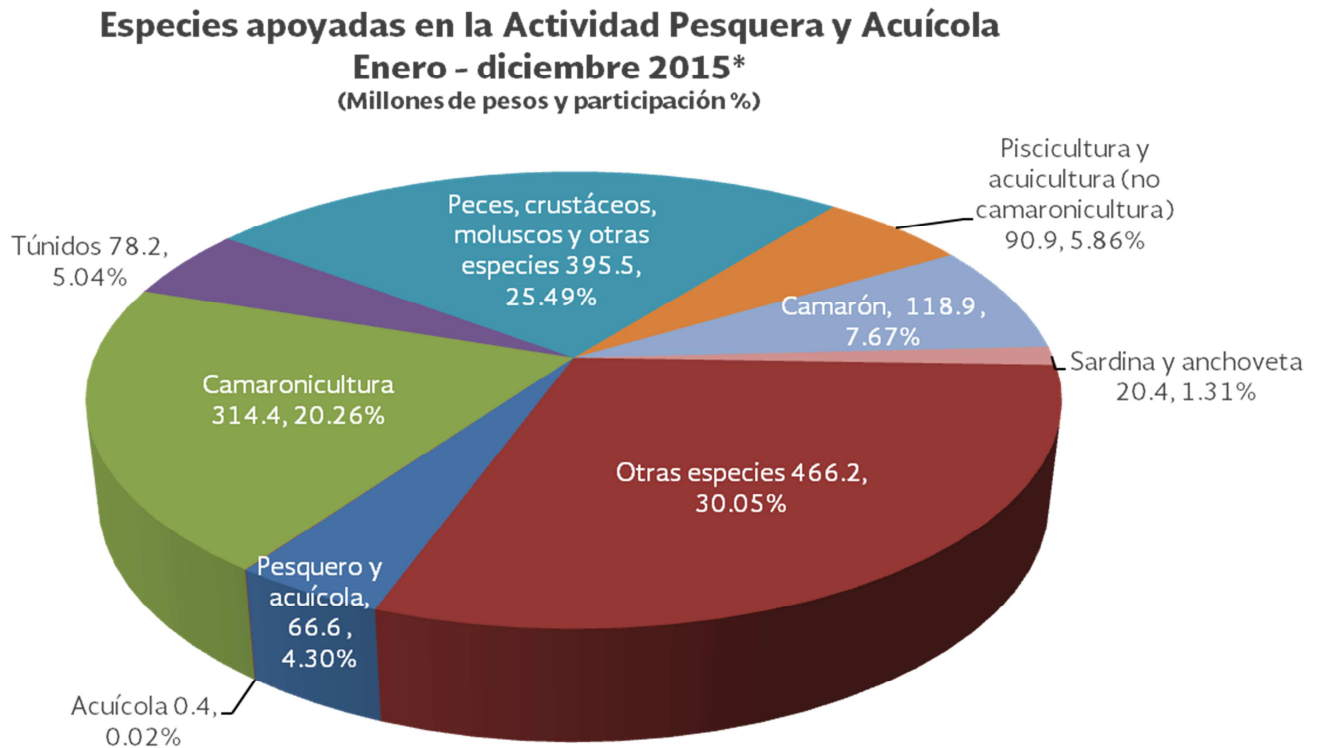


\*.- Cifras preliminares.



## Pesquera y Acuícola

b) En lo que respecta a la actividad pesquera y acuícola, se canalizaron 1,551.5 MDP, de los cuales la actividad más apoyada fue “Peces, crustáceos, moluscos y otras especies” (25.5%).



\*.- Cifras preliminares.

## **9. Actividad Productiva y Eslabón de la Cadena**

Los recursos pagados en el periodo de referencia fueron canalizados principalmente a la actividad agrícola y al eslabón de la producción primaria.

<b>MONTOS FISCALES OTORGADOS POR ESLABÓN Y ACTIVIDAD</b>						
<b>(Millones de pesos)</b>						
<b>Eslabón / Actividad</b>	<b>Agrícola</b>	<b>Agropecuario</b>	<b>Pecuario</b>	<b>Pesquero*</b>	<b>Transversal**</b>	<b>TOTAL</b>
<b>Producción</b>	26,476	5,207	2,500	1,027	2,138	<b>37,348</b>
<b>Producción y Postproducción</b>	370	9,280	360	452	17,528	<b>27,989</b>
<b>Postproducción</b>	0	31	85	73	1,080	<b>1,269</b>
<b>TOTAL</b>	<b>26,846</b>	<b>14,517</b>	<b>2,945</b>	<b>1,551</b>	<b>20,746</b>	<b>66,606</b>

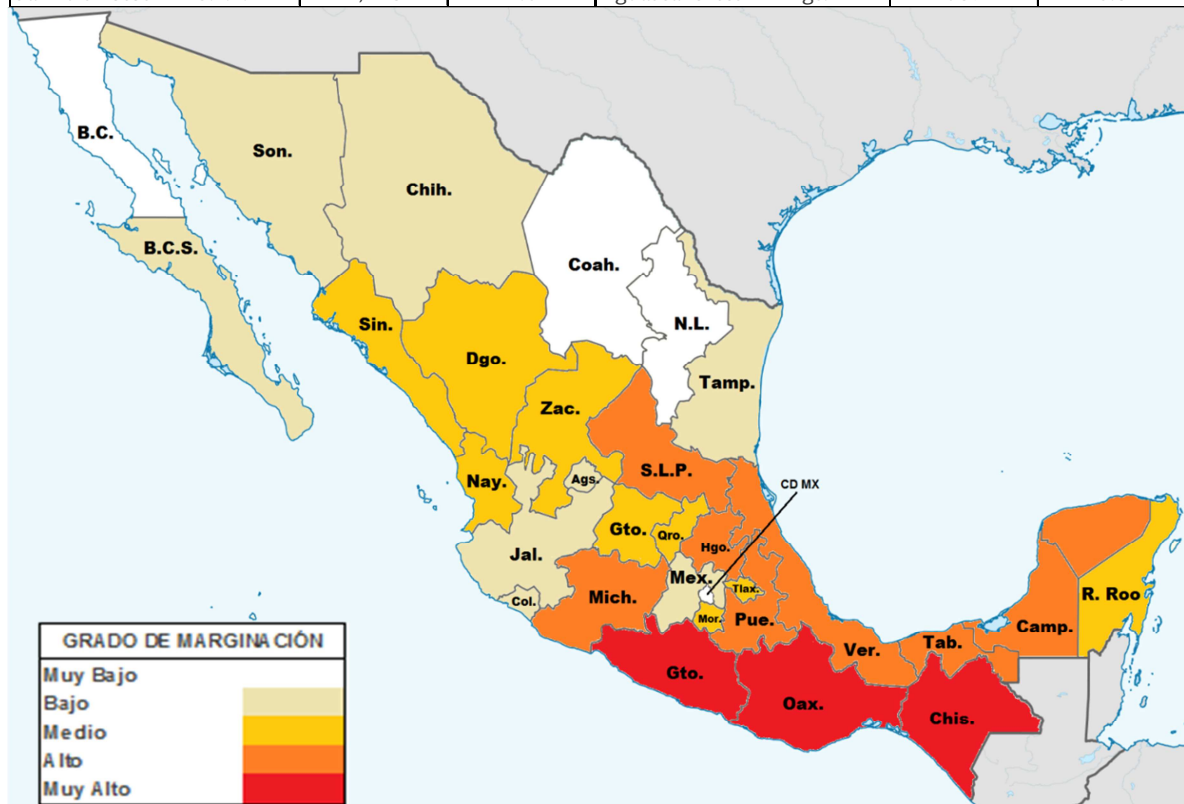
\*/ La actividad pesquera incluye la acuícola.

\*\*/ La actividad transversal incluye la agrícola, la pecuaria y la pesquera.

## 10. Estratificación por Estado y Distribución de los Incentivos

Los Estados que más incentivos recibieron en el periodo de referencia fueron Sinaloa (13.5%) con un nivel de marginación medio y Tamaulipas (7.3%) con nivel de marginación bajo.

Distribución de los incentivos por Entidad Federativa							
Enero - diciembre 2015*							
Entidad		Incentivo Pagado MDP	Participación %	Entidad		Incentivo Pagado MDP	Participación %
Sinaloa	Sin.	8,933	13.5	Estado de México	Mex.	1,484	2.2
Tamaulipas	Tamps.	4,864	7.3	Hidalgo	Hgo.	1,426	2.2
Jalisco	Jal.	4,528	6.8	Baja California	B.C.	1,085	1.6
Chihuahua	Chih.	3,892	5.9	Yucatán	Yuc.	1,071	1.6
Chiapas	Chis.	3,824	5.8	Nayarit	Nay.	1,069	1.6
Veracruz	Ver.	3,526	5.3	Campeche	Camp.	985	1.5
Sonora	Son.	3,290	5.0	Coahuila	Coah.	978	1.5
Zacatecas	Zac.	2,592	3.9	Nuevo León	N.L.	922	1.4
Michoacán	Mich.	2,471	3.7	Tabasco	Tab.	915	1.4
Oaxaca	Oax.	2,427	3.7	Morelos	Mor.	748	1.1
Guerrero	Gro.	2,240	3.4	Querétaro	Qro.	605	0.9
Guanajuato	Gto.	2,144	3.2	Tlaxcala	Tlax.	602	0.9
Ciudad de México	Cd. Mx.	2,116	3.2	Quintana Roo	Q.Roo	503	0.8
Durango	Dur.	2,042	3.1	Colima	Col.	449	0.7
Puebla	Pue.	2,007	3.0	Baja California Sur	B.C.S.	369	0.6
San Luis Potosí	S.L.P.	1,745	2.6	Aguascalientes	Ags.	359	0.5



Elaboraron: TSM \ JAS

## **Notas aclaratorias a la información del reporte del Sistema de Rendición de Cuentas**

1. Se presenta la información de los Programas y Componentes incluidos en el Anexo 11 del Presupuesto de Egresos de la Federación 2015 publicado el 3 de diciembre de 2014 en el Diario Oficial de la Federación.
2. El componente “Acceso al financiamiento productivo y competitivo” contempla un fondo revolvente de años anteriores.
3. En el componente “COUSSA” la carga de información de las entidades depende del porcentaje de los proyectos apoyados, por lo que el flujo de pagos depende de la realización de acciones altamente demandantes en tiempo y trabajo de parte de los beneficiarios.
4. La información presentada es responsabilidad de las Unidades Administrativas y de las Instancias Ejecutoras que normativamente tienen bajo su cargo los programas y componentes.
5. La información presentada contiene datos personales los cuales son confidenciales y están protegidos, incorporados y tratados en el Sistema de Rendición de Cuentas, con fundamento en la Ley Federal de Transparencia y Acceso a la Información Pública, Art. 18, Fracción I y II; Art. 21, cuya finalidad es registrar la información de los beneficiarios y los beneficios de los programas /componentes de apoyo de la SAGARPA, el cual fue registrado en el Listado de Sistemas de Datos Personales ante el Instituto Nacional de Transparencia, Acceso a la Información y Protección de Datos Personales ([www.ifai.org.mx](http://www.ifai.org.mx)), y sólo podrán ser transmitidos en aquellos casos previstos en la Ley. La Unidad Administrativa responsable del Sistema es la Dirección General de Tecnologías de la Información y Comunicaciones de la SAGARPA, ubicada en Av. Cuauhtémoc 1230, Col. Santa Cruz Atoyac C.P. 03310, Ciudad de México. Lo anterior se informa en cumplimiento de lo señalado en Capítulo III, Numeral Decimoséptimo de los Lineamientos de Protección de Datos Personales publicados en el Diario Oficial de la Federación el 30 de septiembre de 2005.