



SAGARPA

SECRETARÍA DE AGRICULTURA,
GANADERÍA, DESARROLLO RURAL,
PESCA Y ALIMENTACIÓN

REPORTE GRÁFICO Y ESTADÍSTICO: SAGARPA

**SISTEMA DE RENDICIÓN DE CUENTAS
ENERO-OCTUBRE**

2017

(Preliminar)

SAGARPA

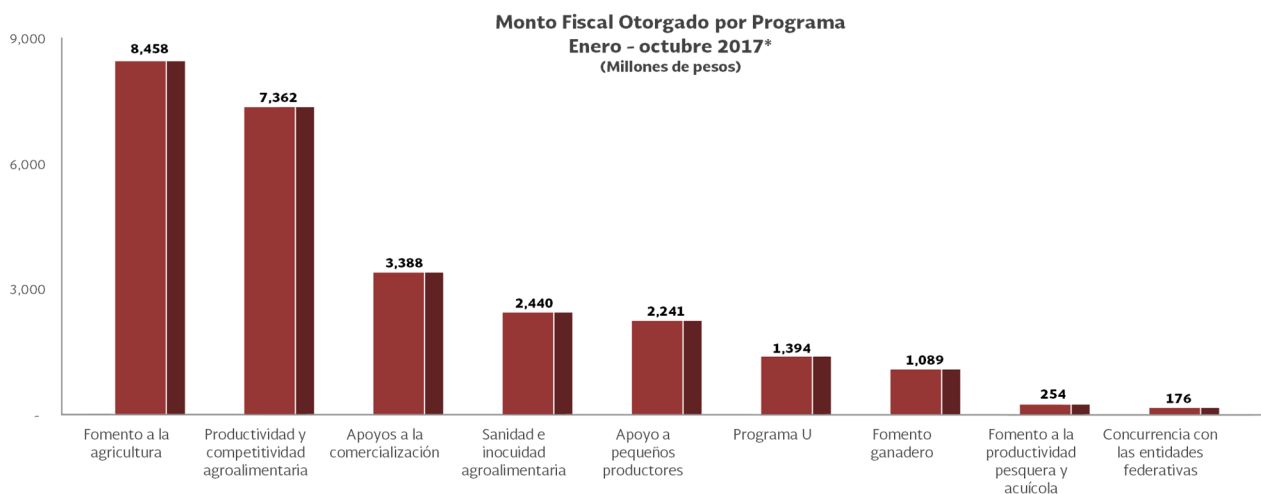
Dirección General de Planeación y Evaluación

Fecha de corte de la información: 12 de diciembre de 2017

SECRETARÍA DE AGRICULTURA, GANADERÍA, DESARROLLO RURAL, PESCA Y ALIMENTACIÓN

1. Monto fiscal pagado por Programa y Componente¹

De acuerdo a la información incorporada en el Sistema Rendición de Cuentas para el periodo enero a octubre 2017, la SAGARPA apoyó al sector Agropecuario y Pesquero con un monto de 26,802.4 millones de pesos (MDP) a través de los siguientes Programas:

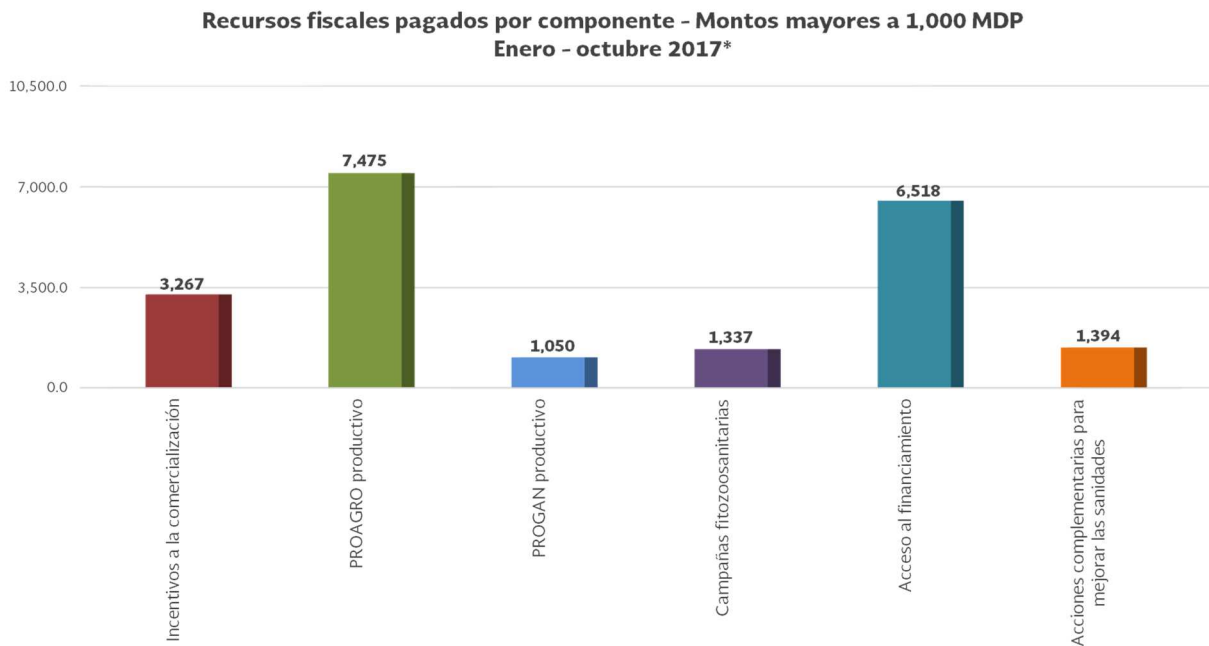


*.- Cifras preliminares. La suma de los parciales puede no coincidir con el total debido al redondeo.

¹ La información de los programas que reportan al Sistema Único de Registro de Información (SURI). Fecha de corte 12 de diciembre de 2017.

2. Recursos fiscales pagados por componente

a) Los componentes que han otorgado los mayores montos de apoyo en el periodo de referencia son: “PROAGRO Productivo” (7,475.3 MDP), “Acceso al financiamiento” (6,518.0 MDP), e “Incentivos a la comercialización” (3,266.6 MDP).



Programas:

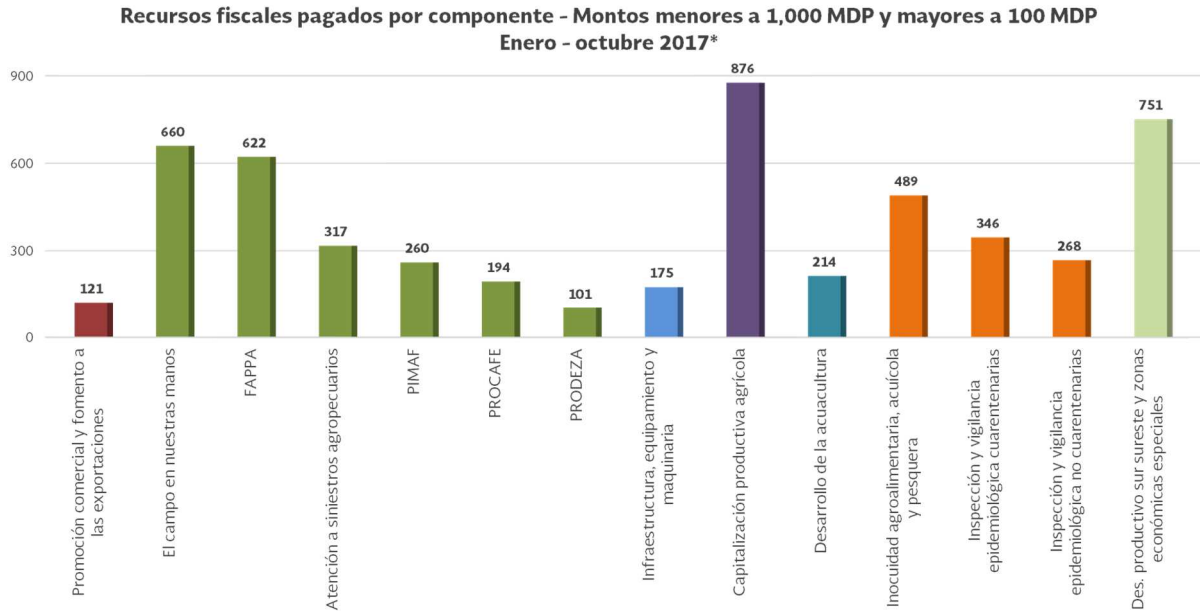


*.- Cifras preliminares. La suma de los parciales puede no coincidir con el total debido al redondeo.

**.- La información se presenta de acuerdo a los programas y componentes establecidos en el PEF.

Programa y Componente

b) Los componentes que otorgaron recursos por montos menores a 1,000 MDP y mayores a 100 MDP en el periodo enero – octubre 2017.



Programas:

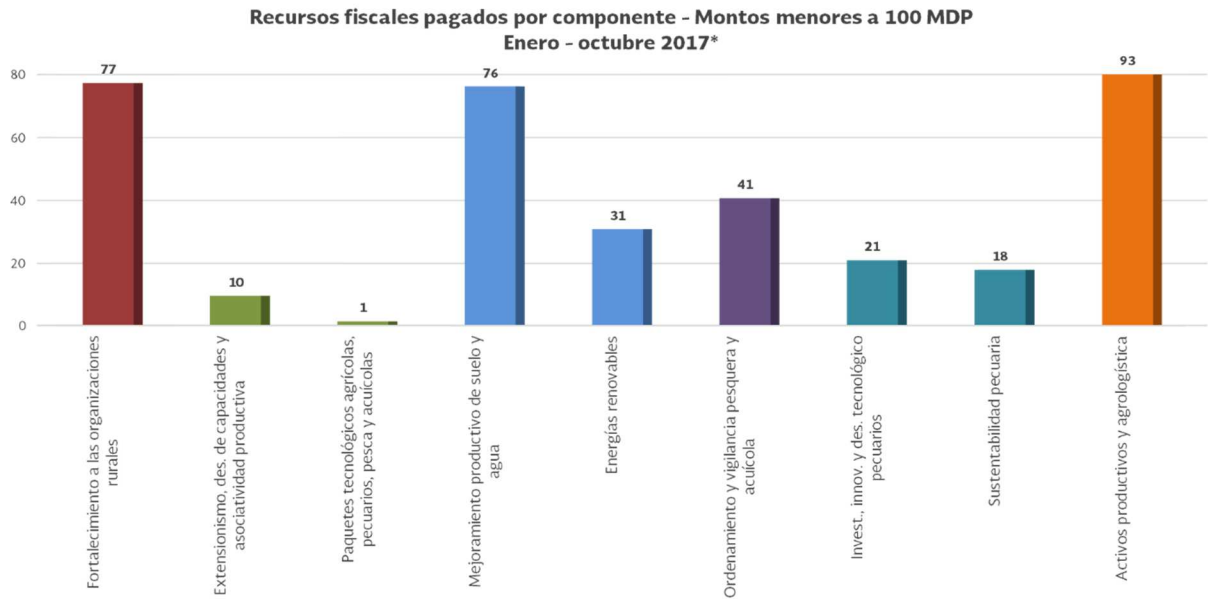


*.- Cifras preliminares. La suma de los parciales puede no coincidir con el total debido al redondeo.

**.- La información se presenta de acuerdo a los programas y componentes establecidos en el PEF.

Programa y Componente

c) De manera complementaria, a continuación se presentan los componentes que otorgaron recursos por montos menores a 100 MDP en el periodo enero – octubre 2017.



Programas:

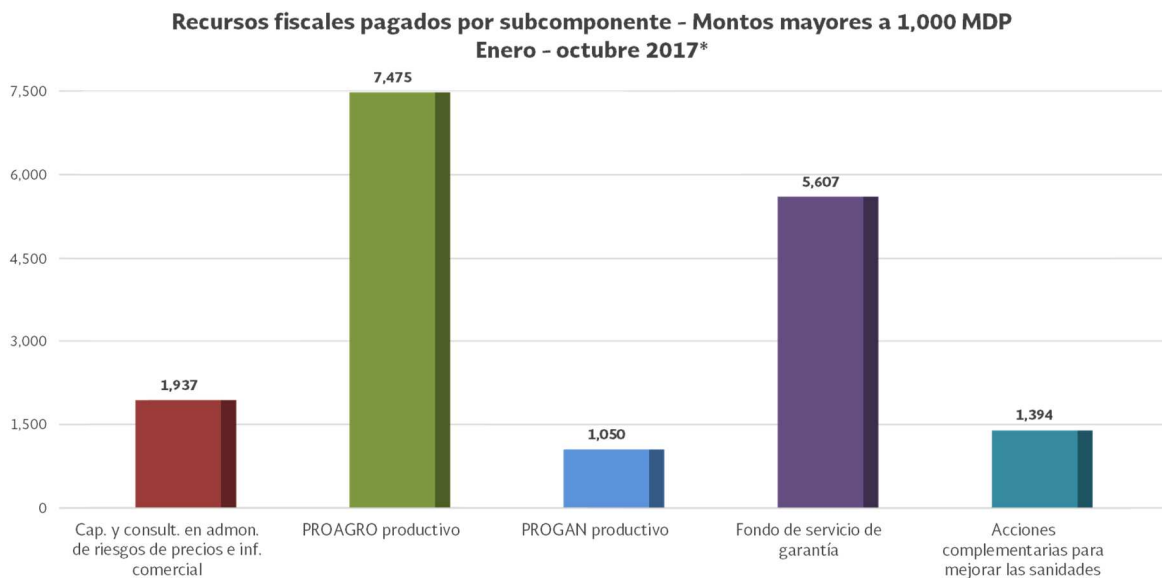


*.- Cifras preliminares. La suma de los parciales puede no coincidir con el total debido al redondeo.

**.- La información se presenta de acuerdo a los programas y componentes establecidos en el PEF.

3. Recursos fiscales pagados por subcomponente

a) Los subcomponentes que han otorgado los mayores montos en incentivos en el periodo de referencia son: “PROAGRO Productivo” (7,475.3 MDP), “Fondo de Servicio de Garantías” (5,606.7 MDP), y “Capacitación y Consultoría en Administración de Riesgos de Precios e Información Comercial” (1,937.4 MDP).



Programas:

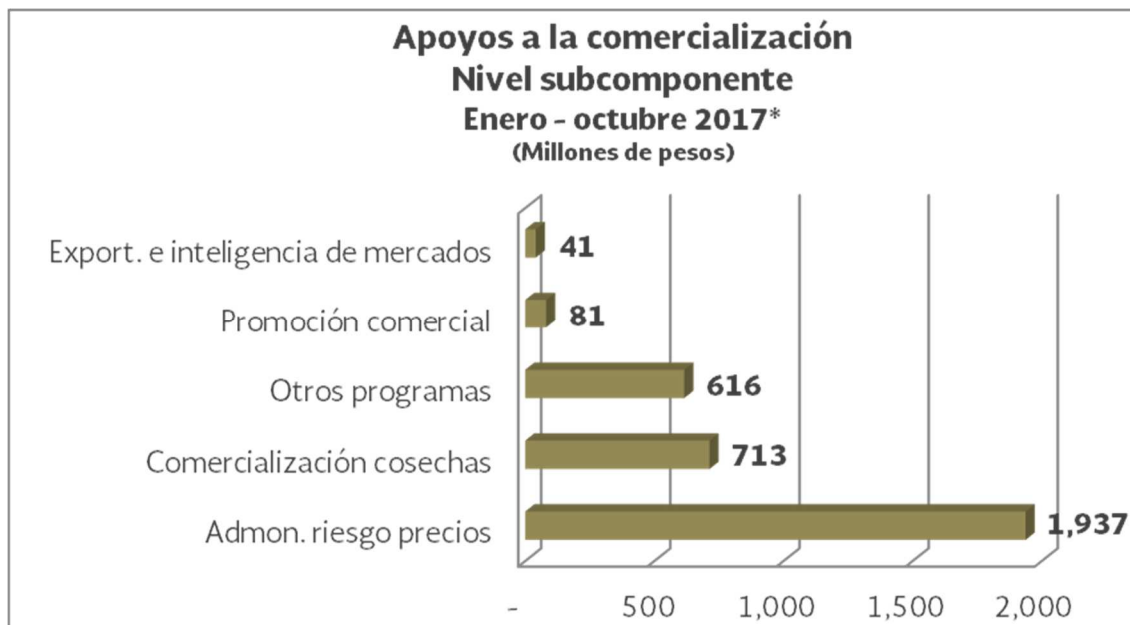
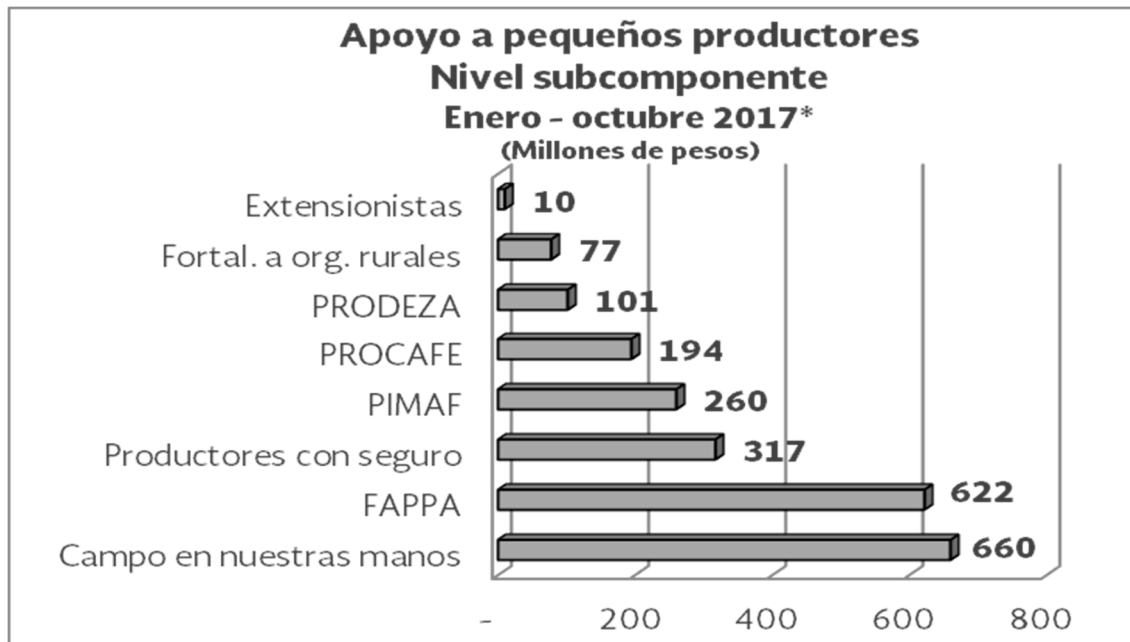


*.- Cifras preliminares. La suma de los parciales puede no coincidir con el total debido al redondeo.

**.- La información se presenta de acuerdo a los programas y componentes establecidos en el PEF.

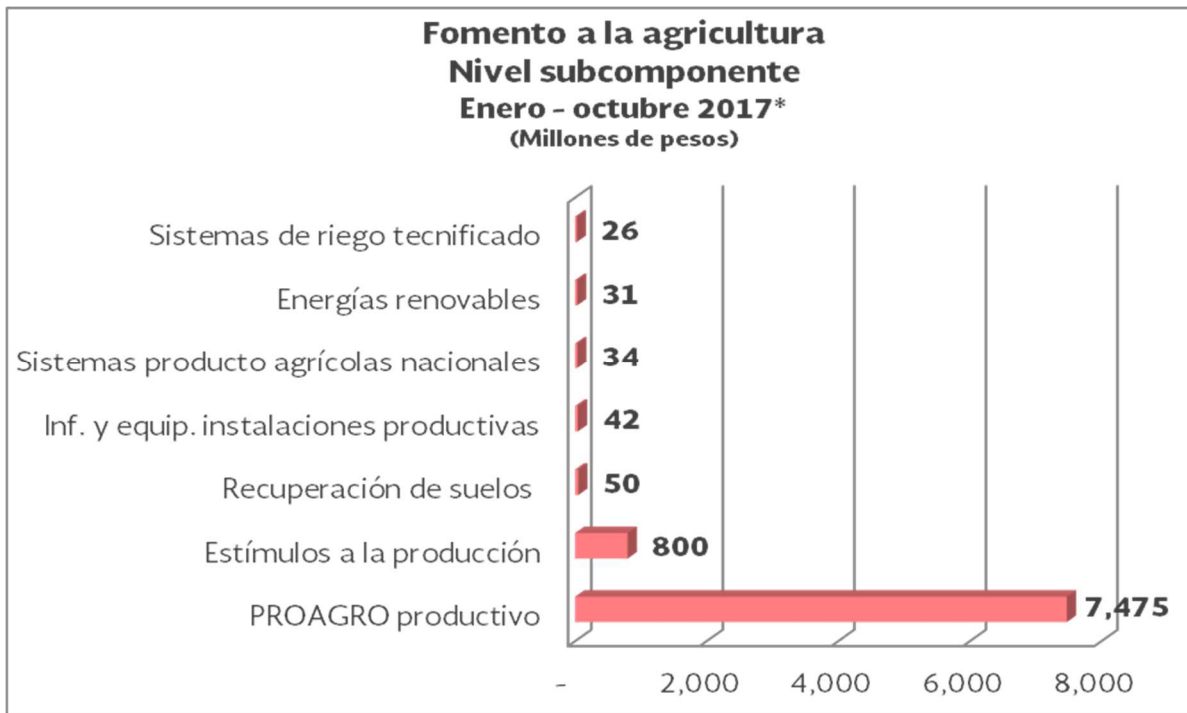
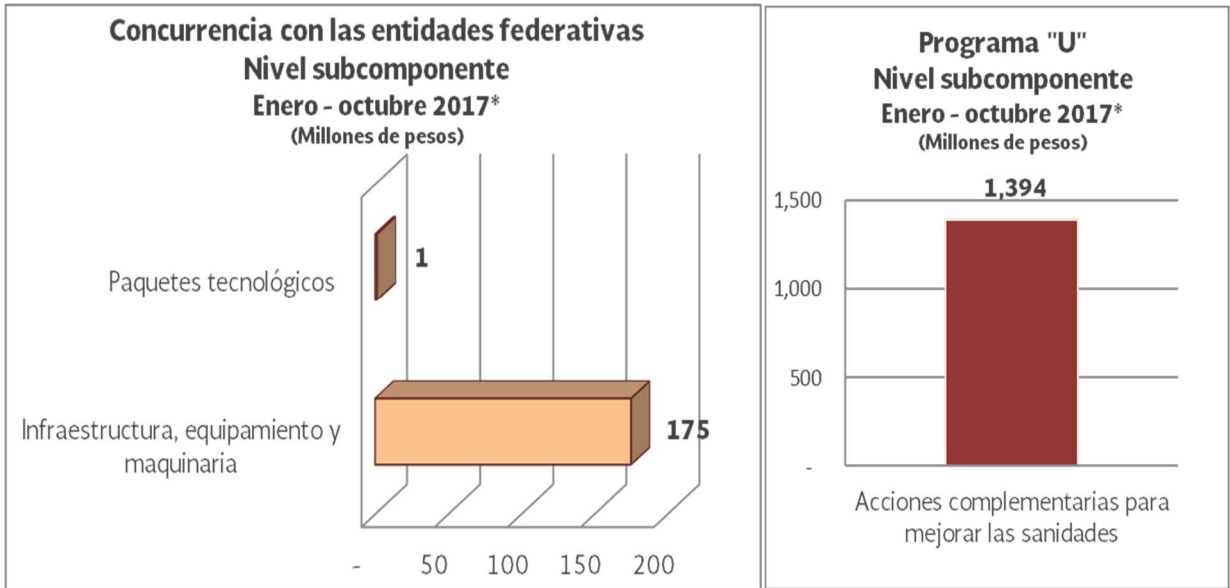
Programa y Subcomponente

b) A continuación se presentan los subcomponentes organizados por programa en el periodo enero – octubre 2017.



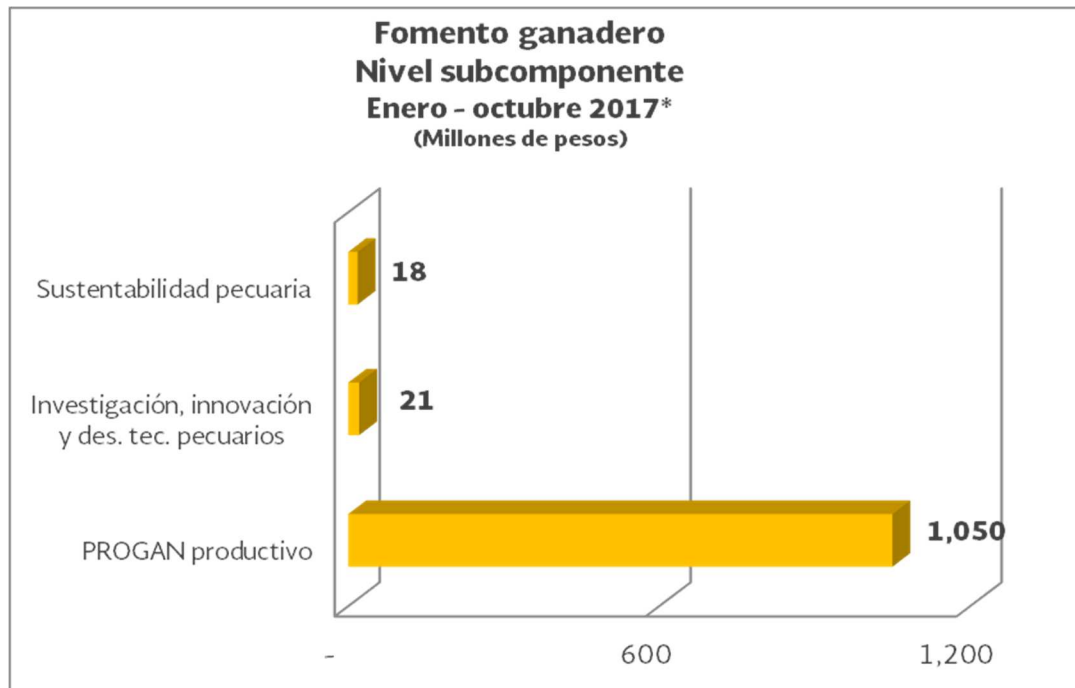
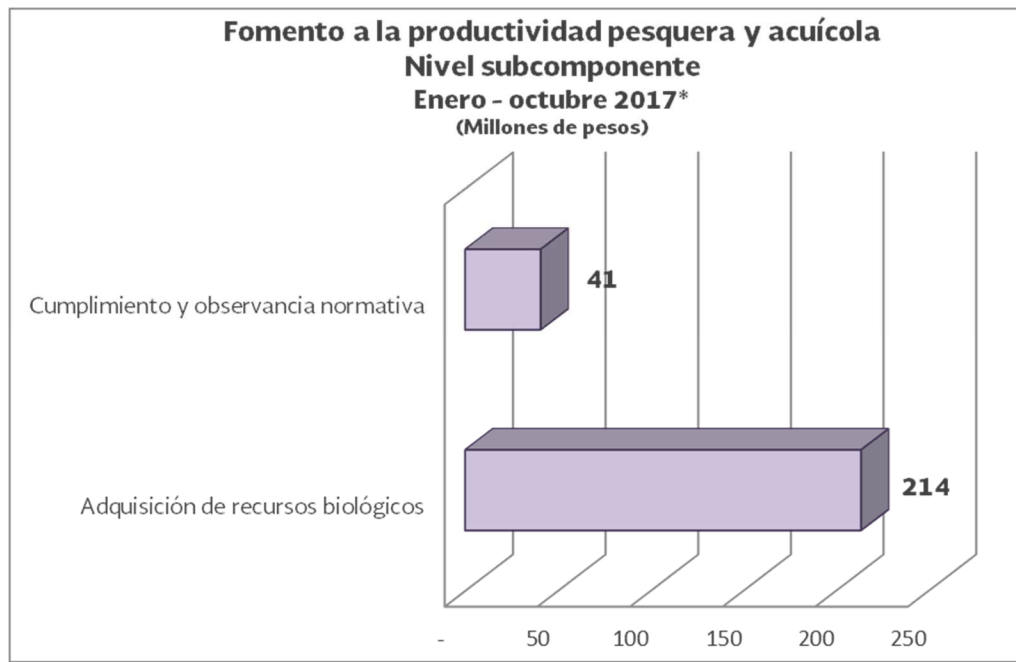
*.- Cifras preliminares.

Programa y Subcomponente



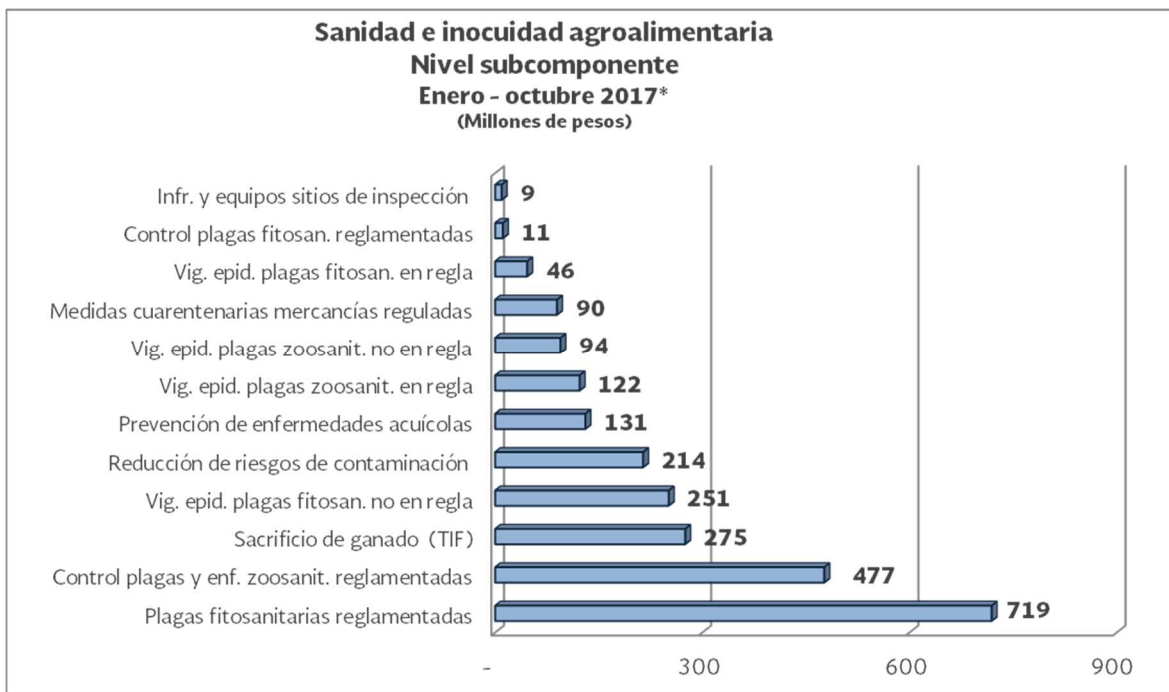
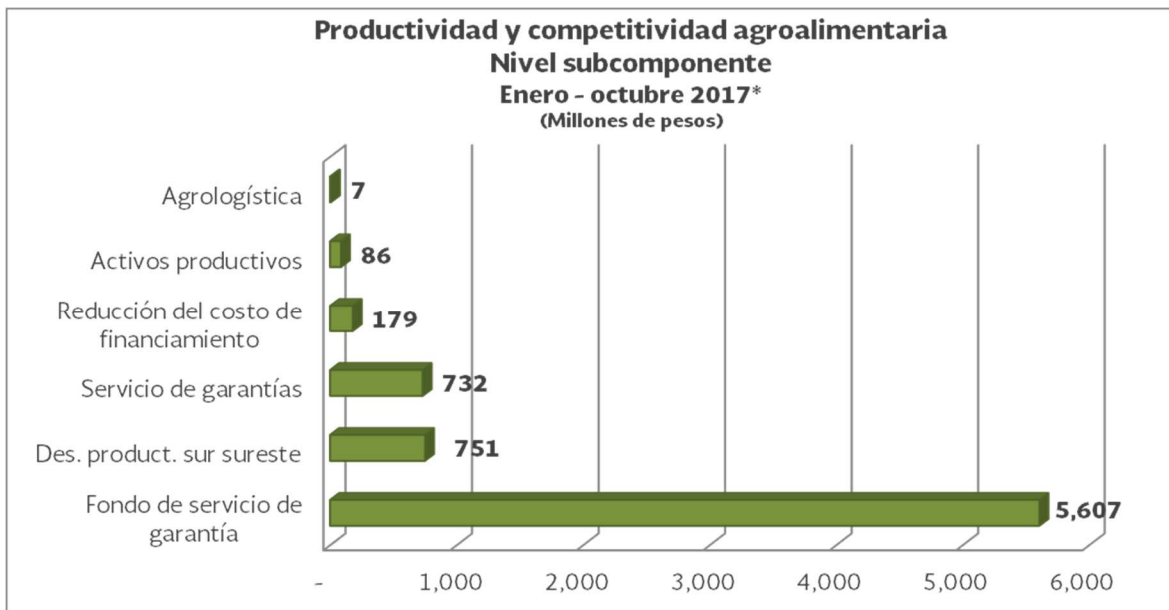
*.- Cifras preliminares.

Programa y Subcomponente



*.- Cifras preliminares.

Programa y Subcomponente

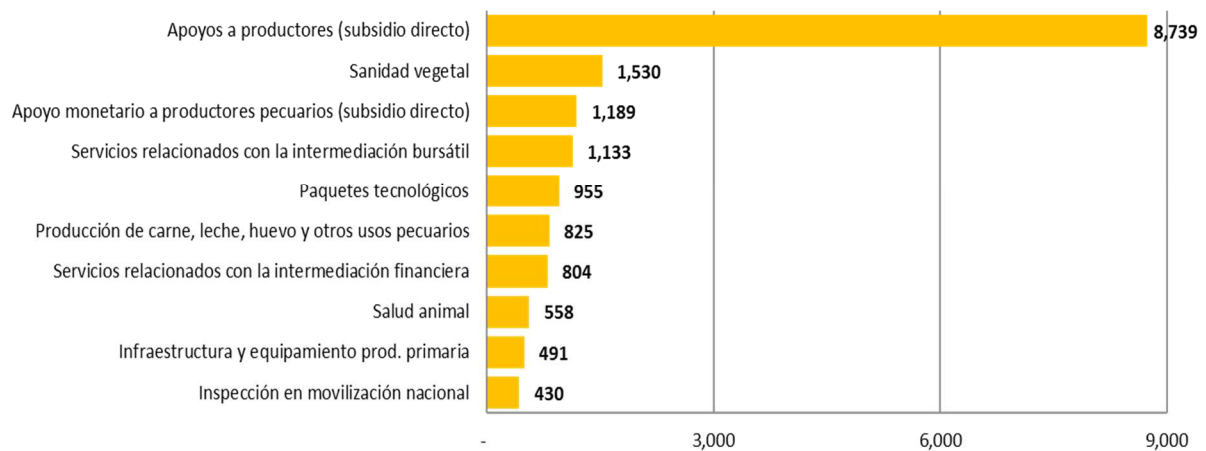


*.- Cifras preliminares.

4. Concepto de Apoyo

Los principales conceptos de apoyo a los cuales SAGARPA ha canalizado mayores recursos durante el periodo reportado fueron: “Apoyo a productores” 52.5%, “Sanidad vegetal” 9.2% y “Apoyo monetario a productores pecuarios (efectivo)” 7.1%. En conjunto los cinco principales conceptos de apoyo representan el 81.3% del total (16,652.4 MDP) de estos diez conceptos.

10 principales apoyos otorgados por SAGARPA 2017
(Millones de pesos)

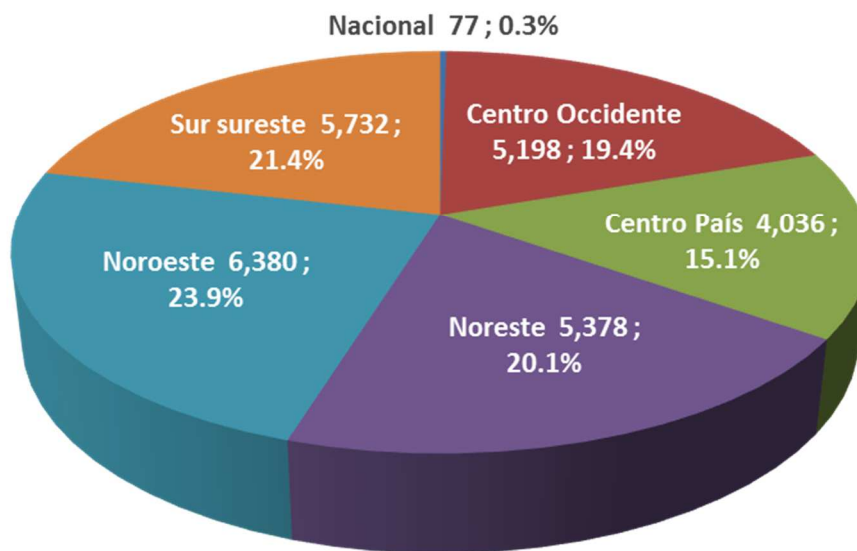


*.- Cifras preliminares.

5. Región Geográfica

Las zonas noroeste, sur sureste y noreste son las que más recursos recibieron en el periodo de referencia. En su conjunto representan el 65.4% de los recursos pagados por SAGARPA a nivel nacional.

**Monto Fiscal Otorgado por Región
Enero-octubre 2017***
(Millones de pesos y participación %)



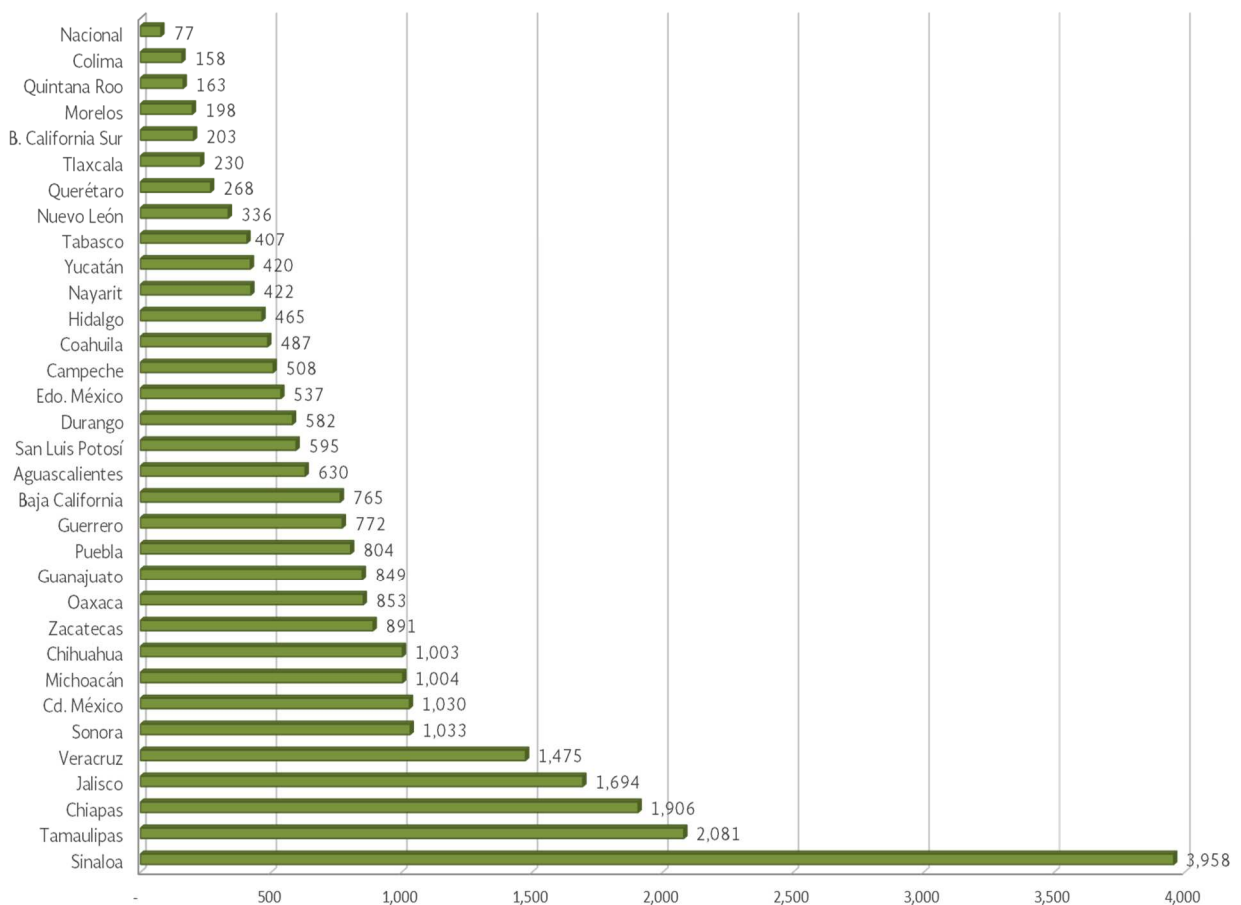
NORESTE	CENTRO OCCIDENTE	CENTRO PAÍS	SUR SURESTE	NOROESTE
Coahuila de Zaragoza	Aguascalientes	Ciudad de México	Campeche	Baja California
Chihuahua	Colima	Guerrero	Chiapas	Baja California Sur
Durango	Guanajuato	Hidalgo	Oaxaca	Nayarit
Nuevo León	Jalisco	México	Quintana Roo	Sinaloa
Tamaulipas	Michoacán de Ocampo	Morelos	Tabasco	Sonora
Zacatecas	Querétaro	Puebla	Veracruz	
Región Lagunera	San Luis Potosí	Tlaxcala	Yucatán	

*.- Cifras preliminares.

6. Entidades Federativas

Los estados de la República que más recursos recibieron fueron Sinaloa 14.8%, Tamaulipas 7.8% y Chiapas 7.1%, los cuales en conjunto acumulan el 29.6% del total de recursos pagados por SAGARPA en el periodo enero a octubre de 2017.

Monto Fiscal Otorgado por Entidad Federativa
Enero-octubre 2017*
(Millones de pesos)



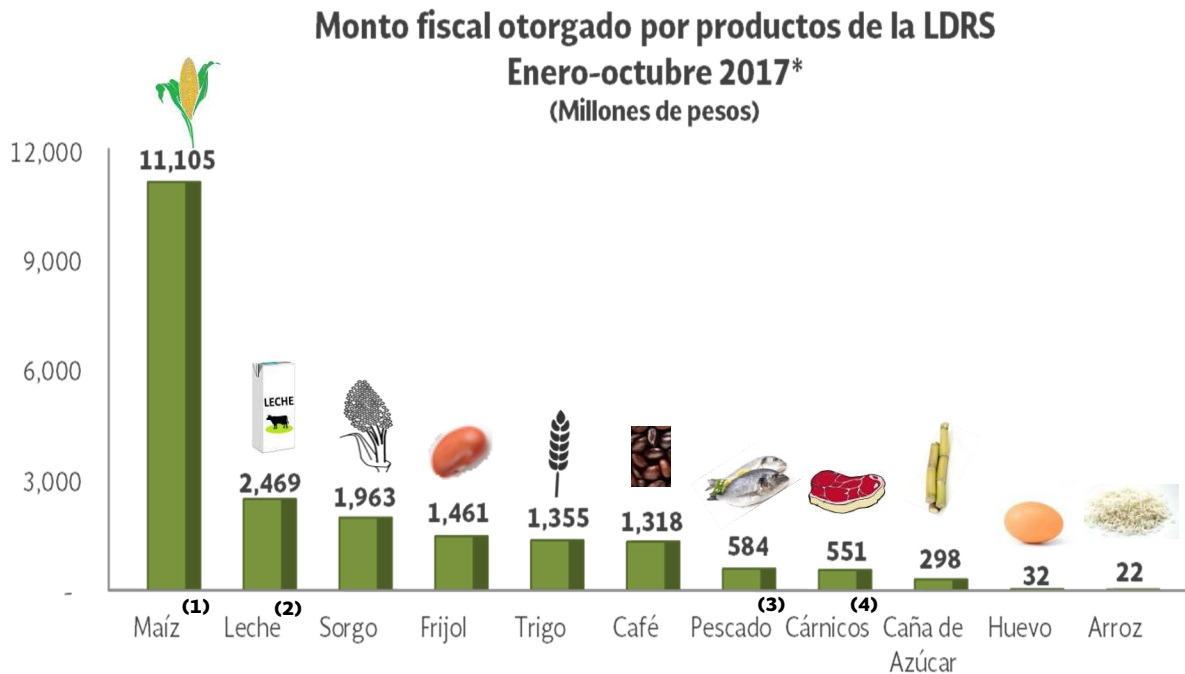
*.- Cifras preliminares.

Nota: La gráfica en esta sección incluye los montos que se reportan con impacto “Nacional”; es decir, apoyos orientados a más de una entidad federativa.

Ley de Desarrollo Rural Sustentable (LDRS)

7. Productos de la Ley de Desarrollo Rural Sustentable (LDRS)

De conformidad con la información reportada por las áreas de la SAGARPA se destinó el 78.9% de los recursos a los productos estratégicos considerados en la LDRS durante el periodo de enero a octubre de 2017; de los cuales el maíz, la leche y el sorgo fueron los productos más apoyados con el 73.4% del monto total.



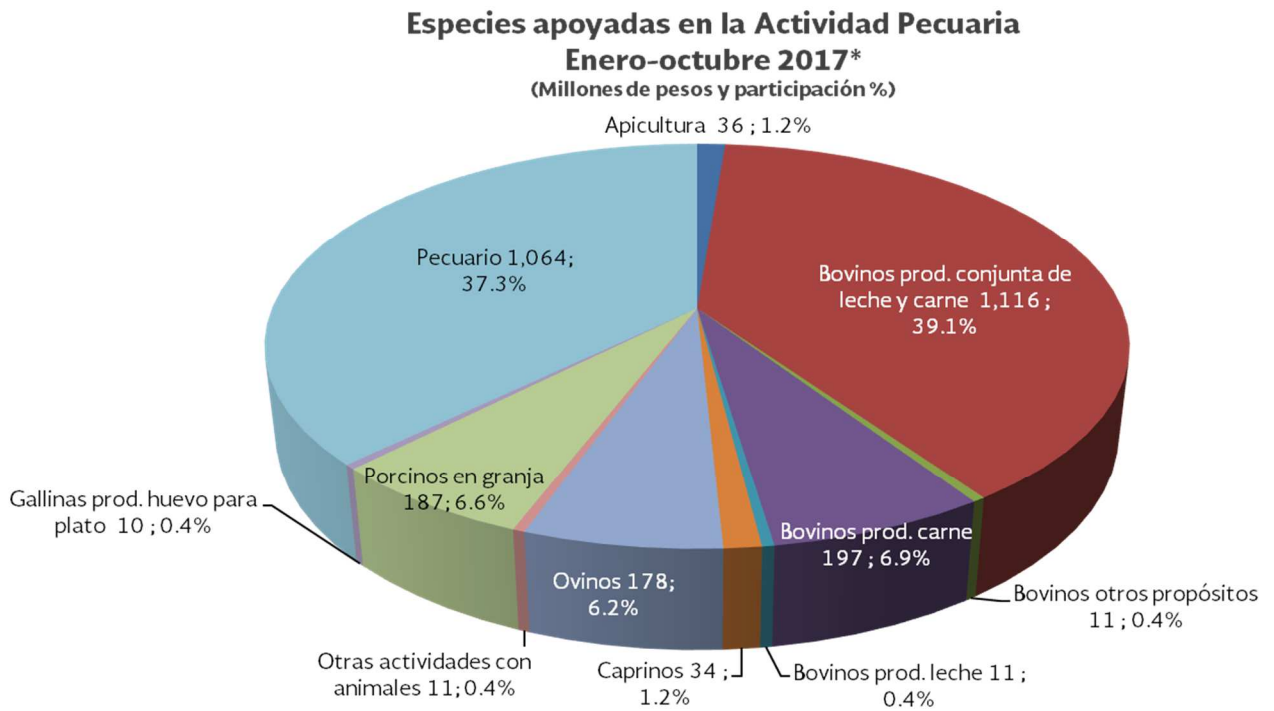
*.- Cifras preliminares.

Notas:

- 1) Incluye todos los tipos de maíz.
- 2) La "Leche" incluye la explotación de bovinos de doble propósito para la producción de leche y carne.
- 3) El "Pescado" incluye las especies: camarón, túnidos, sardina y anchoveta, peces, crustáceos, moluscos y otras especies, así como lo reportado como "pesquero y acuícola" y "caza y captura".
- 4) Los "Cárnicos" incluyen la explotación de bovinos, porcinos, ovinos, caprinos y aves para la producción de carne.

8. Actividades apoyadas

a) Para la actividad pecuaria se destinaron 2,855.5 MDP, en este rubro la actividad más apoyada fue la de “Bovinos para producción conjunta de leche y carne” (39.1%).

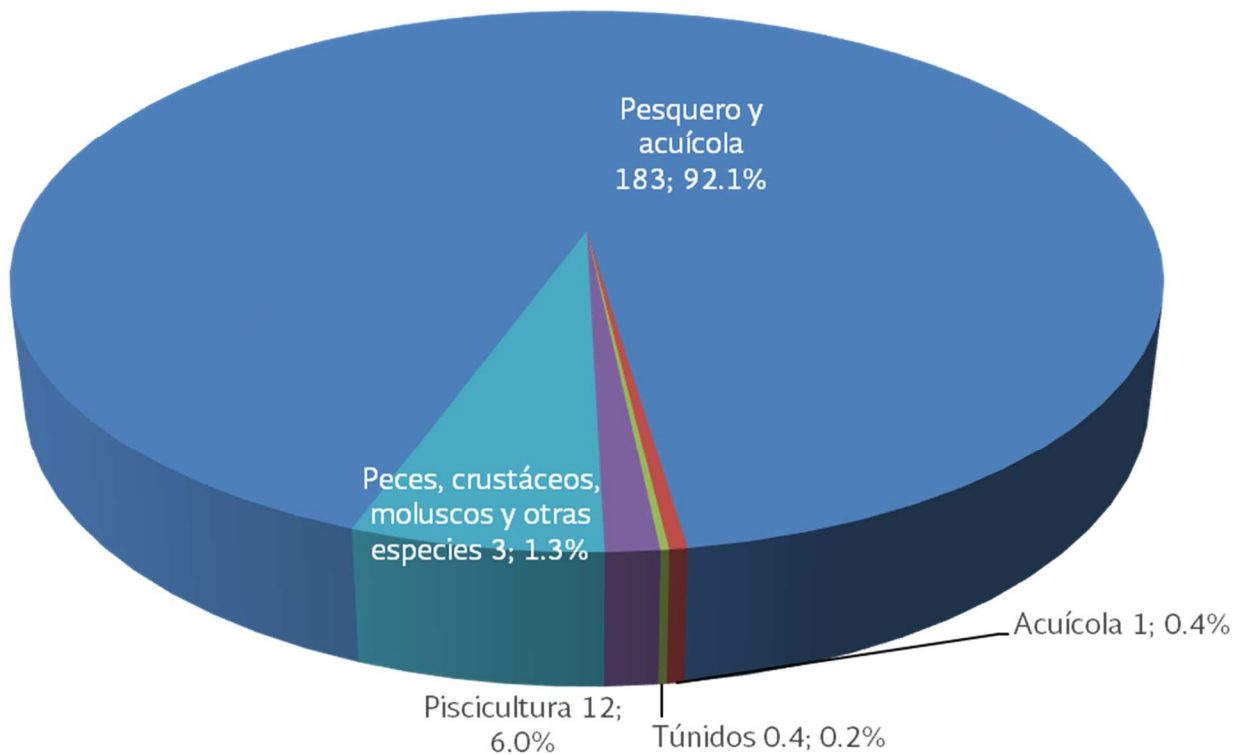


*.- Cifras preliminares.

Pesquera y Acuícola

b) En lo que respecta a la actividad pesquera y acuícola, se canalizaron 183 MDP, de los cuales la actividad más apoyada fue “Pesquero y acuícola” (92.1%).

Especies apoyadas en la Actividad Pesquera y Acuícola Enero-octubre 2017* (Millones de pesos y participación %)



*.- Cifras preliminares.

9. Actividad Productiva y Eslabón de la Cadena

Los recursos pagados en el periodo de referencia fueron canalizados principalmente a la actividad agrícola y al eslabón de la producción primaria.

MONTOS FISCALES OTORGADOS POR ESLABÓN Y ACTIVIDAD						
(Millones de pesos)						
Eslabón / Actividad	Agrícola	Pecuario	Pesquero*	Agropecuario	Transversal**	TOTAL
Producción	15,447	1,068	214	1,470	1,846	20,045
Producción y Postproducción	0	21	0	1,829	4,790	6,640
Postproducción	0	0	41	0	77	118
TOTAL	15,447	1,089	254	3,299	6,713	26,802

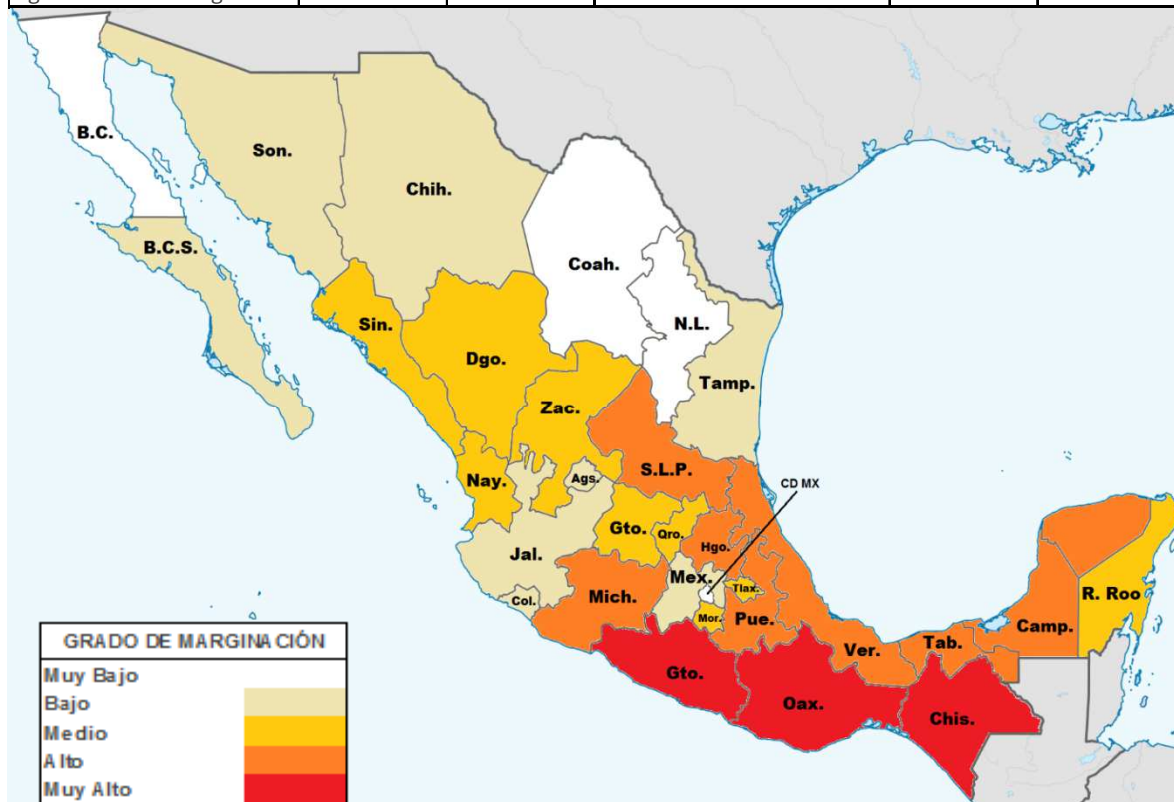
*/ La actividad pesquera incluye la acuícola.

**/ La actividad transversal incluye la agrícola, la pecuaria y la pesquera.

10. Estratificación por Estado y Distribución de los Incentivos

Los Estados que más incentivos recibieron en el periodo de referencia fueron Sinaloa (14.8%) con un nivel de marginación medio y Tamaulipas (7.8%) con nivel de marginación bajo*.

Enero - octubre 2017*							
Entidad		Incentivo Pagado MDP	Participación %	Entidad		Incentivo Pagado MDP	Participación %
Sinaloa	Sin.	3,958	14.8	San Luis Potosí	S.L.P.	595	2.2
Tamaulipas	Tamps.	2,081	7.8	Durango	Dur.	582	2.2
Chiapas	Chis.	1,906	7.1	Edo. de México	Mex.	537	2.0
Jalisco	Jal.	1,694	6.3	Campeche	Camp.	508	1.9
Veracruz	Ver.	1,475	5.5	Coahuila	Coah.	487	1.8
Sonora	Son.	1,033	3.9	Hidalgo	Hgo.	465	1.7
Cd. México	Cd. Mx.	1,030	3.9	Nayarit	Nay.	422	1.6
Michoacán	Mich.	1,004	3.8	Yucatán	Yuc.	420	1.6
Chihuahua	Chih.	1,003	3.8	Tabasco	Tab.	407	1.5
Zacatecas	Zac.	891	3.3	Nuevo León	N.L.	336	1.3
Oaxaca	Oax.	853	3.2	Querétaro	Qro.	268	1.0
Guanajuato	Gto.	849	3.2	Tlaxcala	Tlax.	230	0.9
Puebla	Pue.	804	3.0	B. California Sur	B.C.S.	203	0.8
Guerrero	Gro.	772	2.9	Morelos	Mor.	198	0.7
Baja California	B.C.	765	2.9	Quintana Roo	Q.Roo	163	0.6
Aguascalientes	Ags.	630	2.4	Colima	Col.	158	0.6



* Datos de CONAPO: <http://www.gob.mx/conapo>

Elaboraron: TSM \ JAS

Notas aclaratorias a la información del reporte del Sistema de Rendición de Cuentas

1. Se presenta la información de los Programas y Componentes incluidos en el Anexo 11 del Presupuesto de Egresos de la Federación 2017, publicado el 30 de noviembre de 2016 en el Diario Oficial de la Federación.
2. El componente “Acceso al financiamiento” contempla un fondo revolvente con recursos de años anteriores, las cifras presentadas son al mes de septiembre.
3. La información presentada es responsabilidad de las Unidades Administrativas y de las Instancias Ejecutoras que normativamente tienen bajo su cargo los programas y componentes.
4. La información presentada contiene datos personales los cuales son confidenciales y están protegidos, incorporados y tratados en el Sistema de Rendición de Cuentas, con fundamento en el artículo 113, fracciones I, III y artículo 117 de la Ley Federal de Transparencia y Acceso a la Información Pública, los cuales consideran como información confidencial aquellos datos personales que requieren el consentimiento de los individuos para su difusión, distribución o comercialización en los términos de esta Ley.
5. El Sistema de Rendición de Cuentas sobre el Destino de los Recursos Fiscales del Programa Especial Concurrente, registra la información de los beneficiarios y los beneficios de los programas /componentes de apoyo, en términos de la Ley General de Protección de Datos Personales en Posesión de Sujetos Obligados, y sólo podrán ser transmitidos en aquellos casos previstos en la Ley.
6. La Unidad Administrativa responsable del resguardo de la información del Sistema es la Dirección General de Tecnologías de la Información y Comunicaciones de la SAGARPA, ubicada en Av. Cuauhtémoc 1230, Col. Santa Cruz Atoyac C.P. 03310, Ciudad de México. Lo anterior se informa en cumplimiento de lo señalado en Capítulo III, Numeral Decimoséptimo de los Lineamientos de Protección de Datos Personales publicados en el Diario Oficial de la Federación el 30 de septiembre de 2005.