

SECRETARÍA DE AGRICULTURA, GANADERÍA,
DESARROLLO RURAL, PESCA Y ALIMENTACIÓN

SUBSECRETARÍA DE AGRICULTURA

DIRECCIÓN GENERAL DE OPERACIÓN Y EX-
PLOTACIÓN DE PADRONES



PROAGRO

SECRETARÍA DE AGRICULTURA,
GANADERÍA, DESARROLLO RURAL,
PESCA Y ALIMENTACIÓN

REPORTE DE AVANCES DE LA OPERACIÓN PROAGRO PRODUCTIVO

OCTUBRE 2014



SAGARPA

SECRETARÍA DE AGRICULTURA,
GANADERÍA, DESARROLLO RURAL,
PESCA Y ALIMENTACIÓN


PROAGRO

 SECRETARÍA DE AGRICULTURA,
GANADERÍA, DESARROLLO RURAL,
PESCA Y ALIMENTACIÓN

Presentación



La agricultura es un sector relativamente pequeño en México, a la baja con respecto a la economía total y cerca del 4% del PIB, sin embargo, esta cifra por sí sola minimiza la importancia económica y social del sector; la agricultura proporciona empleo a alrededor de 13% de la fuerza de trabajo, lo que representa unos 3.3 millones de agricultores y 4.6 millones de trabajadores asalariados y familiares no remunerados.

De mayor relevancia aún para el desarrollo territorial es el hecho de que aproximadamente 24% de la población total vive en las zonas rurales (usando cifras de 2005).

En este contexto, las propuestas para apoyar el desarrollo del sector deben abordar varios temas, como la diferenciación del servicio a partir de las necesidades de los distintos segmentos de la población agrícola, ya que, al igual que en muchos países, la agricultura mexicana se divide en un segmento comercial altamente capitalizado, un segundo segmento de pequeños agricultores con lazos con el mercado, en particular con el mercado interno, y un tercer estrato, el de subsistencia que produce para el consumo familiar y cuyo ingreso depende en un grado considerable de actividades externas.

...”Las propuestas para apoyar el desarrollo del sector deben abordar varios temas, como la diferenciación del servicio a partir de las necesidades de los distintos segmentos de la población agrícola.”

Se calcula que estos segmentos constituyen un 15%, 35% y 50%, respectivamente, de la población agrícola, aunque en términos de producción estos porcentajes se invertirían; cada uno de los segmentos mencionados tiene tecnología, información, así como necesidades sociales y económicas diferentes; el primero necesita mantener su competitividad en los mercados de exportación, en tanto que el segundo se centra en los mercados internos, mientras que para el grupo de autoconsumo, la prioridad es tener acceso a otras fuentes de ingresos para escapar de la trampa de la pobreza que representa la agricultura de subsistencia.

La lógica indica entonces, que los agricultores comerciales deberían responsabilizarse de su propia tecnología y sus necesidades de información; los esfuerzos gubernamentales deberían concentrarse en los agricultores medianos y pequeños organizados con posibilidades de aumentar la productividad y la competitividad, así como de integrarse mejor a las cadenas productivas; y, finalmente, para los agricultores de subsistencia que se convertirían en el núcleo de un servicio basado en el bienestar familiar, se implementarían o se aprovecharían programas con mayor inclinación asistencial.



La lógica indica entonces, que los agricultores comerciales deberían responsabilizarse de su propia tecnología y sus necesidades de información; los esfuerzos gubernamentales deberían concentrarse en los agricultores medianos y pequeños organizados con posibilidades de aumentar la productividad y la competitividad, así como de integrarse mejor a las cadenas productivas; y, finalmente, para los agricultores de subsistencia que se convertirían en el núcleo de un servicio basado en el bienestar familiar, se implementarían o se aprovecharían programas con mayor inclinación asistencial.



También se requiere reforzar el componente de investigación del sistema al permitir que los institutos desarrollen programas de investigación estratégica, además de programas de capacitación y de transferencia de tecnología que los vinculen con el extensionismo y la comunidad agrícolas. 🍀🍀🍀

También se requiere reforzar el componente de investigación del sistema al permitir que los institutos desarrollen programas de investigación estratégica, además de programas de capacitación y de transferencia de tecnología que los vinculen con el extensionismo y la comunidad agrícolas. 🍀🍀🍀

**PROAGRO**SECRETARÍA DE AGRICULTURA,
GANADERÍA, DESARROLLO RURAL,
PESCA Y ALIMENTACIÓN

Antecedentes

Las principales políticas de Agricultura y Desarrollo Rural (ADR) instrumentadas en México se originaron en el contexto de una amplia reforma orientada por la apertura de mercado, que buscaba modernizar al sector agropecuario, a principios y mediados de los noventa.

La reforma tuvo lugar en un entorno con 2 factores clave:

- La apertura de mercados de bienes agrícolas al amparo del Tratado de Libre Comercio de América del Norte (TLCAN) en 1994, que consideraba un periodo de transición de 15 años; y 2 años antes,
- La reforma constitucional que transformó el sistema Ejidal de tenencia de la tierra, en 1992.

La "segunda reforma agraria" mexicana, como ha sido llamado ese periodo, estuvo acompañada de numerosas y profundas innovaciones a las políticas ADR que introdujeron instrumentos de política pública a la vez más eficientes (en tanto que generaban menos distorsiones) y más equitativos.

La dilatada "primera" reforma agraria que siguió a la revolución mexicana fue acompañada de dos formas de apoyo agrícola desde la administración de Cárdenas en la década de los cuarenta hasta su final formal en 1992:

- Apoyo para la adquisición de insumos (irrigación, fertilizante y bienes de capital); y,
- Apoyos al Precio de Mercado, (APM) o esquema de precios de garantía.

Por su diseño, estas políticas de apoyo

eran altamente distorsionantes e inequitativas, y no podían llegar a los pequeños productores y agricultores de subsistencia creados por la reforma agraria.

Para hacer frente a la reducción gradual de APM y precios de garantía bajo el TLCAN, se compensó a los campesinos con tres programas de apoyo, principalmente:

- a) Programa de Apoyos a la Comercialización, programa de subsidios basados en la producción, creado en 1991;
- b) Programa de Apoyos Directos al Campo (**PROCAMPO**), programa de transferencias directas por hectárea, desvinculado de la producción y comercialización, creado en 1994; y,
- c) Alianza para el Campo, grupo de programas de apoyo a la inversión que ofrecía subvenciones equivalentes a la inversión realizada por el beneficiario y otros servicios de apoyo directo a la adquisición de insumos, creado en 1996.

La expectativa generalizada asociada a estos programas, era que no sólo jugarían un rol compensatorio en un entorno de mayor competencia externa, sino además, especialmente en el caso de PROCAMPO y Alianza, otorgarían el apoyo necesario a los campesinos para modernizar la producción y cambiar a cultivos de mayor valor comercial en el contexto de la liberalización de los mercados de tierra y productos agrícolas. ♣♣♣

**PROAGRO**SECRETARÍA DE AGRICULTURA,
GANADERÍA, DESARROLLO RURAL,
PESCA Y ALIMENTACIÓN

Nuevo Rostro del Campo Mexicano

La visión estratégica para el desarrollo agropecuario y pesquero es construir un nuevo rostro del campo sustentado en un sector agroalimentario productivo, competitivo, rentable, sustentable y justo, que garantice la seguridad alimentaria del país.

- * **Productivo** que aumente la productividad de los factores de producción (tierra, trabajo, capital y agua) en el sector agroalimentario.
- * **Competitivo** para ingresar, mantener y mejorar su posición en los mercados nacional e internacional y con capacidad para vencer en la competencia internacional.
- * **Rentable** para atraer inversiones al campo en actividades agrícolas, pecuarias y pesqueras que "sean negocio".
- * **Sustentable** que eleve la producción y la productividad, cuidando el medio ambiente y los recursos naturales.
- * **Justo** para que los beneficios del desarrollo sean incluyentes.
- * **Seguridad alimentaria** que garantice poner todos los días en las mesas de las familias mexicanas alimentos sanos y nutritivos a precios accesibles, pero al mismo tiempo reducir nuestra dependencia de los mercados externos, a través de mejorar la productividad.



¿Qué queremos lograr?

- a. Aumentar la participación de la producción nacional del 58% (2011) al 75% para el 2018 en la oferta total de los principales granos y oleaginosas (Arroz, frijol, maíz, trigo, soya y sorgo);
- b. Alcanzar un crecimiento del PIB agropecuario y pesquero que rompa con tendencia histórica, pasando de 1.4% promedio anual al 3% en los próximos 6 años, de continuar con la tasa inercial de crecimiento el PIB sería de 435 mil millones de pesos, e implicaría que el producto presente un aumento de 8.5% en los siguientes seis años. Lograr crecer 3% promedio anual en los siguientes 6 años indica un PIB de 479 mil millones de pesos para 2018 y un incremento de 19.4%, superior al 17.3 % de crecimiento acumulado de 2000 a 2012.
- c. Lograr el equilibrio en la balanza comercial agroalimentaria. ♣♣♣



**PROAGRO**SECRETARÍA DE AGRICULTURA,
GANADERÍA, DESARROLLO RURAL,
PESCA Y ALIMENTACIÓN

Nuevo Rostro del Campo Mexicano



Bajo la premisa del cambio constante, un rasgo que caracterizará el nuevo rostro del campo será la cultura de la administración de riesgos, en donde todos los participantes en el proceso productivo incorporen la gestión integral de riesgos como parte fundamental de su actividad.

Para impulsar este pilar, se está instrumentando el Programa de Comercialización y Desarrollo de Mercados para fortalecer la cadena productiva y comercial agroalimentaria, dando certidumbre en los mercados y en el ingreso de los productores a través de incentivos a la comercialización de productos agropecuarios elegibles.

Consolidar una organización con estas características permitirá la ejecución adecuada de acciones concretas y focalizadas para construir un nuevo rostro del campo y propiciará que la Secretaría, en su esfuerzo de redefinición del marco normativo e institucional, trascienda hacia un nuevo arreglo de procesos y funciones, con un modelo de desempeño que, sustentado en la cadena de valor interna, movilice a toda la organización, provoque la sana y eficaz interdependencia entre las diferentes áreas y organismos, potencie su capital intelectual y prevea su permanente actualización y mejora.

El cambio de los modelos organizacional y operativo busca reorientar los programas para transitar de los subsidios asistenciales a los incentivos a la productividad y a la inversión, por lo que la estructura programática para 2014 refleja las primeras acciones en este tema y agrupa a los componentes con una orientación por grandes subsectores, a fin de facilitar la gestión por parte de los productores.

Asimismo, las Reglas de Operación juegan un papel preponderante en la ejecución de los Programas por lo que su adecuación se lleva a cabo bajo un proceso de consulta amplio e incluyente, con la participación de la sociedad rural para construir reglas sencillas, innovadoras, ágiles, transparentes e incluyentes, respetando la equidad de género, adecuadas a los nuevos programas, que permitan una operación eficiente.



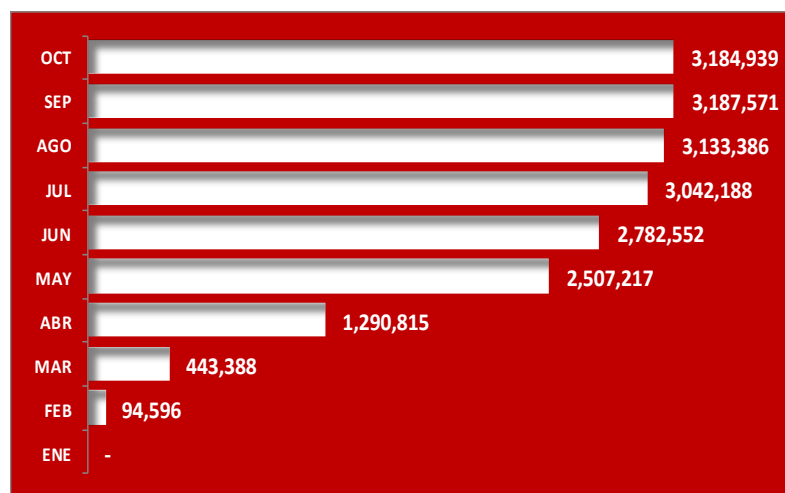
**PROAGRO**SECRETARÍA DE AGRICULTURA,
GANADERÍA, DESARROLLO RURAL,
PESCA Y ALIMENTACIÓN

AVANCES

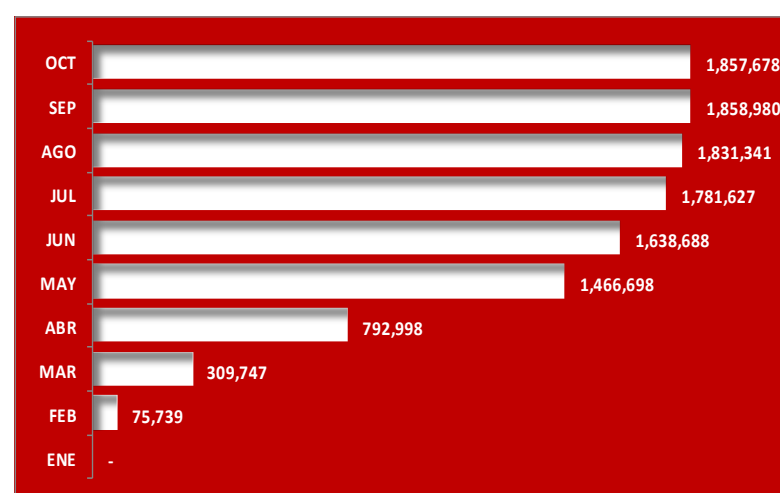
El comportamiento de la operación del componente sigue siendo destacable; la dispersión total de los recursos a colocar en el año calendario se distribuirán en tiempo récord, al menos así lo permiten vaticinar los avances al cierre del presente mes.



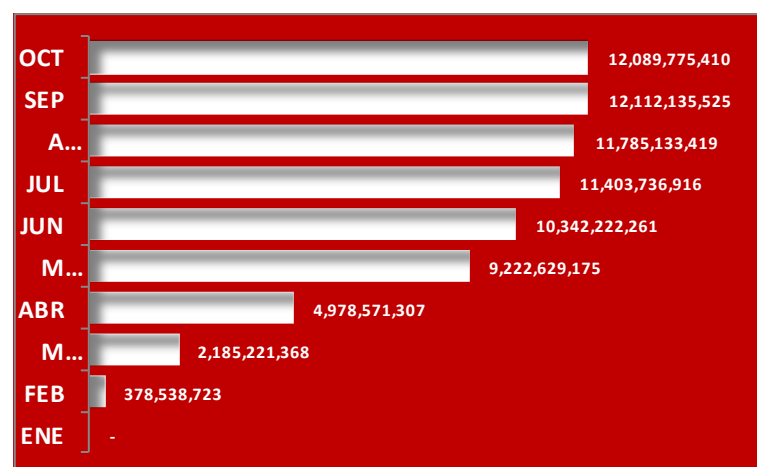
Predios:



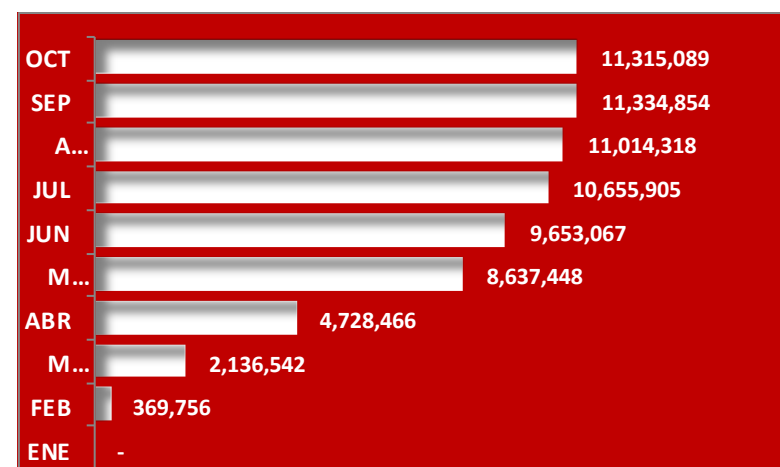
Productores:



Importe:



Superficie:



**PROAGRO**SECRETARÍA DE AGRICULTURA,
GANADERÍA, DESARROLLO RURAL,
PESCA Y ALIMENTACIÓN**SOBRE EL ANEXO:**

Los 18 cuadros (Anexo I) que acompañan este Reporte de Avances al Mes de Octubre de 2014, contienen los datos más relevantes en cuanto a: Predios beneficiados; número de Productores que recibieron el apoyo; Monto al que ascendieron dichos apoyos y Superficie que amparan los mismos

Esto, reiterando que los Informes Trimestrales del PROAGRO Productivo, serán la única fuente oficial de insumos estadísticos para la toma de decisiones sectoriales; por tanto las cifras que aparecen en los cuadros del Anexo I que acompaña este reporte mensual al mes de Octubre, y los subsecuentes, tendrán invariablemente el carácter de preliminares. ♡ ♡ ♡





PROAGRO

SECRETARÍA DE AGRICULTURA,
GANADERÍA, DESARROLLO RURAL,
PESCA Y ALIMENTACIÓN

ANEXO

ESTADÍSTICO

#1

ÍNDICE DE CUADROS

| No. | Denominación |
|-----|--------------------------------------------------------------------------------|
| 1 | Apoyos entregados a productores, Ejercicio Fiscal 2014 (al mes de Octubre) |
| 2 | Apoyos otorgados durante el ejercicio 2014 con Ciclo OI13/14. |
| 3 | Apoyos otorgados durante el Ejercicio 2014 con Ciclo PV14. |
| 4 | Apoyos otorgados durante el Ejercicio 2014 con Ciclo OI14/15 |
| 5 | Apoyos otorgados durante el Ejercicio 2014 con Cuota Alianza |
| 6 | Apoyos otorgados durante el Ejercicio 2014 con Cuota Normal |
| 7 | Apoyos otorgados durante el Ejercicio 2014 Con Redondeo |
| 8 | Reporte de Solicitudes Generadas durante el Ejercicio Fiscal 2014 |
| 9 | Reporte de Solicitudes Apoyadas durante el Ejercicio Fiscal 2014 |
| 10 | Apoyos otorgados a Mujeres durante el Ejercicio 2014 |
| 11 | Apoyos otorgados a Hombres durante el Ejercicio 2014 |
| 12 | Apoyos otorgados a Jóvenes durante el Ejercicio 2014 |
| 13 | Apoyos otorgados a Adultos Mayores durante el Ejercicio 2014 |
| 14 | Apoyos otorgados a Personas Morales durante el Ejercicio 2014 |
| 15 | Apoyos otorgados en Zonas Indígenas durante el Ejercicio 2014 |
| 16 | Apoyos otorgados Zonas de Relativa, Alta y Muy Alta Marginación Ejercicio 2014 |
| 17 | Apoyos otorgados a Proyectos Ecológicos durante el Ejercicio Fiscal 2014 |
| 18 | Apoyos otorgados a Productores con Cuenta Bancaria Ejercicio Fiscal 2014 |



PROAGRO
SECRETARÍA DE AGRICULTURA,
GANADERÍA, DESARROLLO RURAL,
PESCA Y ALIMENTACIÓN

SAGARPA

SECRETARÍA DE AGRICULTURA,
GANADERÍA, DESARROLLO RURAL,
PESCA Y ALIMENTACIÓN



**PROAGRO**SECRETARÍA DE AGRICULTURA,
GANADERÍA, DESARROLLO RURAL,
PESCA Y ALIMENTACIÓN

APOYOS ENTREGADOS A PRODUCTORES EJERCICIO FISCAL 2014 (AL MES DE OCTUBRE)

| EDO. | PREDIOS | PRODUCTORES | IMPORTE | SUPERFICIE |
|---------------------|------------------|------------------|-----------------------|-------------------|
| AGUASCALIENTES | 19,176 | 12,276 | 81,162,118 | 78,498 |
| BAJA CALIFORNIA | 6,765 | 3,199 | 96,041,922 | 99,676 |
| BAJA CALIFORNIA SUR | 1,108 | 707 | 16,340,001 | 16,946 |
| CAMPECHE | 38,096 | 24,144 | 156,696,940 | 140,997 |
| COAHUILA | 34,612 | 24,486 | 106,970,764 | 101,960 |
| COLIMA | 6,761 | 4,794 | 35,108,465 | 33,534 |
| CHIAPAS | 298,916 | 190,383 | 907,101,344 | 746,169 |
| CHIHUAHUA | 87,639 | 52,366 | 652,592,310 | 658,308 |
| DISTRITO FEDERAL | 1,486 | 999 | 2,686,189 | 2,306 |
| DURANGO | 98,011 | 58,966 | 479,832,995 | 471,637 |
| GUANAJUATO | 182,039 | 89,651 | 634,352,319 | 617,883 |
| GUERRERO | 121,041 | 97,628 | 350,400,530 | 271,978 |
| HIDALGO | 152,586 | 91,833 | 324,396,987 | 280,101 |
| JALISCO | 153,038 | 84,075 | 796,030,255 | 782,756 |
| EDO. DE MÉXICO | 204,996 | 112,947 | 343,487,628 | 284,750 |
| MICHOACÁN | 198,836 | 102,516 | 611,801,294 | 583,836 |
| MORELOS | 24,270 | 13,957 | 56,354,701 | 51,130 |
| NAYARIT | 52,121 | 33,259 | 198,649,916 | 185,304 |
| NUEVO LEÓN | 33,042 | 19,636 | 179,136,451 | 173,739 |
| OAXACA | 273,534 | 172,963 | 572,913,376 | 453,422 |
| PUEBLA | 215,705 | 120,108 | 472,639,482 | 414,314 |
| QUERÉTARO | 41,253 | 24,828 | 106,880,949 | 95,918 |
| QUINTANA ROO | 30,189 | 22,452 | 99,197,078 | 79,355 |
| SAN LUIS POTOSÍ | 122,389 | 69,339 | 399,587,593 | 372,890 |
| SINALOA | 126,047 | 64,131 | 905,301,402 | 919,259 |
| SONORA | 38,765 | 13,504 | 356,654,518 | 366,822 |
| TABASCO | 33,777 | 19,943 | 88,095,922 | 68,723 |
| TAMAULIPAS | 103,422 | 48,453 | 1,227,284,989 | 1,262,077 |
| TLAXCALA | 69,800 | 33,585 | 166,144,343 | 152,532 |
| VERACRUZ | 193,185 | 121,349 | 608,963,226 | 510,211 |
| YUCATÁN | 45,688 | 41,240 | 123,265,808 | 99,601 |
| ZACATECAS | 176,646 | 87,961 | 933,703,595 | 938,457 |
| TOTALES | 3,184,939 | 1,857,678 | 12,089,775,410 | 11,315,089 |

**PROAGRO**SECRETARÍA DE AGRICULTURA,
GANADERÍA, DESARROLLO RURAL,
PESCA Y ALIMENTACIÓN

APOYOS OTORGADOS DURANTE EL EJERCICIO 2014 CON CICLO OI13/14 EJERCICIO FISCAL 2014 (AL MES DE OCTUBRE)

| EDO. | PREDIOS | PRODUCTORES | IMPORTE | SUPERFICIE |
|---------------------|----------------|----------------|----------------------|------------------|
| AGUASCALIENTES | - | - | - | - |
| BAJA CALIFORNIA | 5,298 | 2,758 | 76,995,044 | 79,916 |
| BAJA CALIFORNIA SUR | 703 | 597 | 11,422,916 | 11,851 |
| CAMPECHE | 4,348 | 3,509 | 15,664,509 | 14,165 |
| COAHUILA | 2,512 | 2,072 | 12,101,976 | 11,978 |
| COLIMA | 1,062 | 927 | 3,816,962 | 3,955 |
| CHIAPAS | 45,073 | 40,996 | 112,584,538 | 85,056 |
| CHIHUAHUA | 4,231 | 3,240 | 28,185,117 | 29,100 |
| DISTRITO FEDERAL | - | - | - | - |
| DURANGO | 1,054 | 845 | 5,466,503 | 5,626 |
| GUANAJUATO | 23,064 | 15,624 | 88,085,908 | 91,454 |
| GUERRERO | 6,652 | 6,161 | 10,226,126 | 9,807 |
| HIDALGO | 19,406 | 16,320 | 27,865,251 | 21,027 |
| JALISCO | 11,118 | 7,408 | 45,384,026 | 46,211 |
| EDO. DE MÉXICO | 342 | 292 | 376,286 | 382 |
| MICHOACÁN | 20,919 | 15,021 | 67,577,673 | 69,859 |
| MORELOS | 2,091 | 1,676 | 2,751,434 | 2,857 |
| NAYARIT | 27,004 | 17,774 | 105,265,992 | 101,290 |
| NUEVO LEÓN | 5,803 | 3,589 | 59,207,492 | 60,238 |
| OAXACA | 37,646 | 33,431 | 74,303,342 | 58,656 |
| PUEBLA | 9,184 | 7,938 | 16,945,308 | 14,340 |
| QUERÉTARO | 959 | 858 | 2,719,776 | 2,821 |
| QUINTANA ROO | 4,044 | 3,544 | 10,193,222 | 7,664 |
| SAN LUIS POTOSÍ | 8,874 | 7,251 | 39,307,389 | 37,939 |
| SINALOA | 82,750 | 36,492 | 582,386,662 | 601,623 |
| SONORA | 29,616 | 7,353 | 302,002,187 | 313,488 |
| TABASCO | 15,768 | 14,295 | 38,761,334 | 29,777 |
| TAMAULIPAS | 61,356 | 29,564 | 890,141,519 | 922,234 |
| TLAXCALA | - | - | - | - |
| VERACRUZ | 59,982 | 53,901 | 183,059,131 | 150,401 |
| YUCATÁN | 621 | 468 | 1,105,333 | 1,109 |
| ZACATECAS | 96 | 82 | 270,682 | 279 |
| TOTALES | 491,576 | 333,986 | 2,814,173,640 | 2,785,104 |

**PROAGRO**SECRETARÍA DE AGRICULTURA,
GANADERÍA, DESARROLLO RURAL,
PESCA Y ALIMENTACIÓN

APOYOS OTORGADOS DURANTE EL EJERCICIO 2014 CON CICLO PV14 EJERCICIO FISCAL 2014 (AL MES DE OCTUBRE)

| EDO. | PREDIOS | PRODUCTORES | IMPORTE | SUPERFICIE |
|---------------------|------------------|------------------|----------------------|------------------|
| AGUASCALIENTES | 19,176 | 12,276 | 81,162,118 | 78,498 |
| BAJA CALIFORNIA | 1,468 | 791 | 19,046,878 | 19,760 |
| BAJA CALIFORNIA SUR | 405 | 358 | 4,917,085 | 5,094 |
| CAMPECHE | 34,044 | 23,630 | 141,032,431 | 126,832 |
| COAHUILA | 32,134 | 24,114 | 94,868,789 | 89,983 |
| COLIMA | 5,702 | 4,528 | 31,291,503 | 29,578 |
| CHIAPAS | 254,543 | 183,871 | 794,516,806 | 661,114 |
| CHIHUAHUA | 83,470 | 51,728 | 624,407,193 | 629,207 |
| DISTRITO FEDERAL | 1,486 | 999 | 2,686,189 | 2,306 |
| DURANGO | 96,964 | 58,835 | 474,366,493 | 466,010 |
| GUANAJUATO | 159,141 | 86,575 | 546,266,411 | 526,429 |
| GUERRERO | 114,393 | 95,179 | 340,174,404 | 262,172 |
| HIDALGO | 133,223 | 89,825 | 296,531,736 | 259,073 |
| JALISCO | 142,046 | 82,307 | 750,646,229 | 736,545 |
| EDO. DE MÉXICO | 204,654 | 112,891 | 343,111,342 | 284,368 |
| MICHOACÁN | 178,151 | 99,009 | 544,223,621 | 513,977 |
| MORELOS | 22,197 | 13,471 | 53,603,267 | 48,273 |
| NAYARIT | 25,135 | 18,204 | 93,383,924 | 84,013 |
| NUEVO LEÓN | 27,243 | 16,975 | 119,928,959 | 113,500 |
| OAXACA | 236,704 | 164,491 | 498,610,034 | 394,766 |
| PUEBLA | 206,539 | 117,053 | 455,694,174 | 399,975 |
| QUERÉTARO | 40,300 | 24,666 | 104,161,173 | 93,096 |
| QUINTANA ROO | 26,243 | 21,879 | 89,003,856 | 71,691 |
| SAN LUIS POTOSÍ | 113,853 | 67,886 | 360,280,204 | 334,951 |
| SINALOA | 43,326 | 33,480 | 322,914,740 | 317,636 |
| SONORA | 9,187 | 7,389 | 54,652,331 | 53,334 |
| TABASCO | 18,010 | 16,395 | 49,334,588 | 38,946 |
| TAMAULIPAS | 42,255 | 26,168 | 337,143,470 | 339,843 |
| TLAXCALA | 69,800 | 33,585 | 166,144,343 | 152,532 |
| VERACRUZ | 134,056 | 110,755 | 425,904,094 | 359,810 |
| YUCATÁN | 45,090 | 41,187 | 122,160,476 | 98,493 |
| ZACATECAS | 176,550 | 87,951 | 933,432,912 | 938,178 |
| TOTALES | 2,697,488 | 1,728,451 | 9,275,601,770 | 8,529,985 |

**PROAGRO**SECRETARÍA DE AGRICULTURA,
GANADERÍA, DESARROLLO RURAL,
PESCA Y ALIMENTACIÓN

APOYOS OTORGADOS DURANTE EL EJERCICIO 2014 CON CICLO OI14/15 EJERCICIO FISCAL 2014 (AL MES DE OCTUBRE)

| EDO. | PREDIOS | PRODUCTORES | IMPORTE | SUPERFICIE |
|---------------------|----------|-------------|----------|------------|
| AGUASCALIENTES | 0 | 0 | 0 | 0 |
| BAJA CALIFORNIA | 0 | 0 | 0 | 0 |
| BAJA CALIFORNIA SUR | 0 | 0 | 0 | 0 |
| CAMPECHE | 0 | 0 | 0 | 0 |
| COAHUILA | 0 | 0 | 0 | 0 |
| COLIMA | 0 | 0 | 0 | 0 |
| CHIAPAS | 0 | 0 | 0 | 0 |
| CHIHUAHUA | 0 | 0 | 0 | 0 |
| DISTRITO FEDERAL | 0 | 0 | 0 | 0 |
| DURANGO | 0 | 0 | 0 | 0 |
| GUANAJUATO | 0 | 0 | 0 | 0 |
| GUERRERO | 0 | 0 | 0 | 0 |
| HIDALGO | 0 | 0 | 0 | 0 |
| JALISCO | 0 | 0 | 0 | 0 |
| EDO. DE MÉXICO | 0 | 0 | 0 | 0 |
| MICHOACÁN | 0 | 0 | 0 | 0 |
| MORELOS | 0 | 0 | 0 | 0 |
| NAYARIT | 0 | 0 | 0 | 0 |
| NUEVO LEÓN | 0 | 0 | 0 | 0 |
| OAXACA | 0 | 0 | 0 | 0 |
| PUEBLA | 0 | 0 | 0 | 0 |
| QUERÉTARO | 0 | 0 | 0 | 0 |
| QUINTANA ROO | 0 | 0 | 0 | 0 |
| SAN LUIS POTOSÍ | 0 | 0 | 0 | 0 |
| SINALOA | 0 | 0 | 0 | 0 |
| SONORA | 0 | 0 | 0 | 0 |
| TABASCO | 0 | 0 | 0 | 0 |
| TAMAULIPAS | 0 | 0 | 0 | 0 |
| TLAXCALA | 0 | 0 | 0 | 0 |
| VERACRUZ | 0 | 0 | 0 | 0 |
| YUCATÁN | 0 | 0 | 0 | 0 |
| ZACATECAS | 0 | 0 | 0 | 0 |
| TOTALES | 0 | 0 | 0 | 0 |

**PROAGRO**SECRETARÍA DE AGRICULTURA,
GANADERÍA, DESARROLLO RURAL,
PESCA Y ALIMENTACIÓN

APOYOS OTORGADOS DURANTE EL EJERCICIO 2014 CON CUOTA ALIANZA EJERCICIO FISCAL 2014 (AL MES DE OCTUBRE)

| EDO. | PREDIOS | PRODUCTORES | IMPORTE | SUPERFICIE |
|---------------------|------------------|------------------|----------------------|------------------|
| AGUASCALIENTES | 6,682 | 5,094 | 20,945,160 | 15,968 |
| BAJA CALIFORNIA | 38 | 38 | 190,998 | 143 |
| BAJA CALIFORNIA SUR | 23 | 23 | 77,300 | 58 |
| CAMPECHE | 26,947 | 19,544 | 75,630,587 | 56,816 |
| COAHUILA | 10,760 | 8,625 | 32,133,887 | 24,248 |
| COLIMA | 2,955 | 2,700 | 10,772,983 | 8,263 |
| CHIAPAS | 235,810 | 165,731 | 591,652,830 | 418,601 |
| CHIHUAHUA | 21,740 | 18,903 | 68,170,732 | 51,432 |
| DISTRITO FEDERAL | 1,167 | 902 | 1,678,833 | 1,260 |
| DURANGO | 27,790 | 22,928 | 94,145,101 | 71,130 |
| GUANAJUATO | 55,860 | 37,336 | 142,624,412 | 107,262 |
| GUERRERO | 101,392 | 88,026 | 277,129,067 | 195,891 |
| HIDALGO | 110,871 | 71,896 | 198,225,844 | 149,082 |
| JALISCO | 47,994 | 39,407 | 159,859,031 | 122,143 |
| EDO. DE MÉXICO | 161,764 | 94,652 | 233,928,803 | 170,981 |
| MICHOACÁN | 76,308 | 52,953 | 182,922,474 | 138,479 |
| MORELOS | 12,211 | 8,674 | 27,370,134 | 21,032 |
| NAYARIT | 24,762 | 20,372 | 75,695,232 | 57,625 |
| NUEVO LEÓN | 15,748 | 11,621 | 45,619,756 | 35,092 |
| OAXACA | 237,355 | 161,889 | 468,237,154 | 344,724 |
| PUEBLA | 142,407 | 92,591 | 273,207,151 | 207,220 |
| QUERÉTARO | 22,722 | 15,509 | 51,202,504 | 38,100 |
| QUINTANA ROO | 25,052 | 20,718 | 78,754,514 | 58,127 |
| SAN LUIS POTOSÍ | 65,164 | 47,243 | 147,991,622 | 111,627 |
| SINALOA | 18,404 | 16,899 | 75,710,010 | 57,793 |
| SONORA | 3,755 | 3,475 | 13,133,743 | 10,102 |
| TABASCO | 31,180 | 19,154 | 71,772,494 | 51,773 |
| TAMAULIPAS | 13,743 | 10,879 | 45,567,755 | 34,956 |
| TLAXCALA | 39,472 | 23,595 | 72,983,973 | 55,791 |
| VERACRUZ | 160,285 | 108,709 | 405,220,488 | 298,640 |
| YUCATÁN | 41,822 | 39,072 | 104,922,950 | 80,554 |
| ZACATECAS | 34,025 | 26,301 | 113,441,333 | 86,679 |
| TOTALES | 1,776,208 | 1,255,459 | 4,160,918,854 | 3,081,591 |

**PROAGRO**SECRETARÍA DE AGRICULTURA,
GANADERÍA, DESARROLLO RURAL,
PESCA Y ALIMENTACIÓN

APOYOS OTORGADOS DURANTE EL EJERCICIO 2014 CON CUOTA NORMAL EJERCICIO FISCAL 2014 (AL MES DE OCTUBRE)

| EDO. | PREDIOS | PRODUCTORES | IMPORTE | SUPERFICIE |
|---------------------|------------------|----------------|----------------------|------------------|
| AGUASCALIENTES | 12,494 | 7,278 | 60,216,958 | 62,531 |
| BAJA CALIFORNIA | 6,729 | 3,166 | 95,850,924 | 99,534 |
| BAJA CALIFORNIA SUR | 1,085 | 688 | 16,262,701 | 16,888 |
| CAMPECHE | 11,201 | 5,530 | 81,066,353 | 84,181 |
| COAHUILA | 23,854 | 16,163 | 74,836,877 | 77,712 |
| COLIMA | 3,807 | 2,449 | 24,335,482 | 25,270 |
| CHIAPAS | 63,315 | 29,979 | 315,448,514 | 327,569 |
| CHIHUAHUA | 65,899 | 33,743 | 584,421,578 | 606,876 |
| DISTRITO FEDERAL | 319 | 99 | 1,007,356 | 1,046 |
| DURANGO | 70,226 | 36,409 | 385,687,894 | 400,507 |
| GUANAJUATO | 126,182 | 54,642 | 491,727,907 | 510,621 |
| GUERRERO | 19,652 | 12,437 | 73,271,463 | 76,087 |
| HIDALGO | 41,715 | 20,274 | 126,171,143 | 131,019 |
| JALISCO | 105,058 | 46,974 | 636,171,224 | 660,614 |
| EDO. DE MÉXICO | 43,232 | 18,636 | 109,558,825 | 113,768 |
| MICHOACÁN | 122,583 | 52,275 | 428,878,820 | 445,357 |
| MORELOS | 12,062 | 5,687 | 28,984,567 | 30,098 |
| NAYARIT | 27,364 | 13,986 | 122,954,684 | 127,679 |
| NUEVO LEÓN | 17,298 | 8,368 | 133,516,695 | 138,647 |
| OAXACA | 36,378 | 15,800 | 104,676,222 | 108,698 |
| PUEBLA | 73,303 | 29,074 | 199,432,331 | 207,095 |
| QUERÉTARO | 18,531 | 9,681 | 55,678,445 | 57,818 |
| QUINTANA ROO | 5,150 | 2,392 | 20,442,564 | 21,228 |
| SAN LUIS POTOSÍ | 57,265 | 22,892 | 251,595,970 | 261,263 |
| SINALOA | 107,645 | 48,416 | 829,591,392 | 861,466 |
| SONORA | 35,011 | 10,102 | 343,520,775 | 356,719 |
| TABASCO | 2,597 | 1,372 | 16,323,428 | 16,951 |
| TAMAULIPAS | 89,708 | 38,665 | 1,181,717,234 | 1,227,121 |
| TLAXCALA | 30,329 | 10,191 | 93,160,370 | 96,741 |
| VERACRUZ | 33,028 | 17,658 | 203,742,738 | 211,571 |
| YUCATÁN | 3,882 | 2,517 | 18,342,858 | 19,048 |
| ZACATECAS | 142,621 | 62,470 | 820,262,262 | 851,778 |
| TOTALES | 1,409,523 | 640,013 | 7,928,856,556 | 8,233,498 |

**PROAGRO**SECRETARÍA DE AGRICULTURA,
GANADERÍA, DESARROLLO RURAL,
PESCA Y ALIMENTACIÓN

APOYOS OTORGADOS DURANTE EL EJERCICIO 2014 CON REDONDEO EJERCICIO FISCAL 2014 (AL MES DE OCTUBRE)

| EDO. | PREDIOS | PRODUCTORES | IMPORTE | SUPERFICIE |
|---------------------|----------------|----------------|-------------------|---------------|
| AGUASCALIENTES | 221 | 209 | 93,697 | 72 |
| BAJA CALIFORNIA | - | - | - | - |
| BAJA CALIFORNIA SUR | 1 | 1 | 750 | 1 |
| CAMPECHE | 836 | 672 | 357,340 | 267 |
| COAHUILA | 178 | 174 | 73,921 | 56 |
| COLIMA | 32 | 32 | 10,916 | 8 |
| CHIAPAS | 15,781 | 13,406 | 8,957,109 | 6,100 |
| CHIHUAHUA | 343 | 308 | 159,303 | 122 |
| DISTRITO FEDERAL | 346 | 335 | 205,625 | 157 |
| DURANGO | 376 | 354 | 162,079 | 121 |
| GUANAJUATO | 2,495 | 2,308 | 1,031,800 | 756 |
| GUERRERO | 6,287 | 6,009 | 3,396,045 | 2,303 |
| HIDALGO | 23,500 | 17,962 | 12,293,546 | 9,035 |
| JALISCO | 1,245 | 1,191 | 523,048 | 395 |
| EDO. DE MÉXICO | 33,419 | 26,519 | 15,427,823 | 10,955 |
| MICHOACÁN | 4,178 | 3,786 | 1,898,203 | 1,423 |
| MORELOS | 886 | 837 | 373,483 | 287 |
| NAYARIT | 523 | 480 | 208,148 | 156 |
| NUEVO LEÓN | 469 | 412 | 194,181 | 149 |
| OAXACA | 21,944 | 18,809 | 11,955,701 | 8,613 |
| PUEBLA | 17,231 | 15,520 | 7,880,909 | 5,931 |
| QUERÉTARO | 2,379 | 2,128 | 1,186,089 | 891 |
| QUINTANA ROO | 254 | 254 | 179,810 | 126 |
| SAN LUIS POTOSÍ | 6,899 | 6,268 | 3,845,164 | 2,763 |
| SINALOA | 116 | 114 | 36,601 | 27 |
| SONORA | 59 | 58 | 29,016 | 22 |
| TABASCO | 3,694 | 2,880 | 2,105,487 | 1,503 |
| TAMAULIPAS | 277 | 262 | 119,088 | 92 |
| TLAXCALA | 5,189 | 4,240 | 1,969,855 | 1,498 |
| VERACRUZ | 13,587 | 11,850 | 6,896,782 | 4,944 |
| YUCATÁN | 2,895 | 2,850 | 1,601,184 | 1,228 |
| ZACATECAS | 632 | 603 | 267,824 | 203 |
| TOTALES | 166,272 | 140,831 | 83,440,527 | 60,202 |

**PROAGRO**SECRETARÍA DE AGRICULTURA,
GANADERÍA, DESARROLLO RURAL,
PESCA Y ALIMENTACIÓN

REPORTE DE SOLICITUDES GENERADAS DURANTE EL EJERCICIO FISCAL 2014 EJERCICIO FISCAL 2014 (AL MES DE OCTUBRE)

| EDO. | PREDIOS | PRODUCTORES | IMPORTE | SUPERFICIE |
|---------------------|------------------|------------------|-----------------------|-------------------|
| AGUASCALIENTES | 19,833 | 12,885 | 84,425,915 | 81,693 |
| BAJA CALIFORNIA | 7,540 | 3,698 | 104,706,900 | 108,673 |
| BAJA CALIFORNIA SUR | 1,224 | 790 | 18,175,754 | 18,838 |
| CAMPECHE | 39,007 | 25,366 | 162,121,790 | 146,079 |
| COAHUILA | 36,243 | 25,880 | 110,874,734 | 105,791 |
| COLIMA | 7,146 | 5,165 | 36,937,640 | 35,292 |
| CHIAPAS | 306,862 | 200,576 | 936,495,044 | 773,183 |
| CHIHUAHUA | 101,235 | 66,027 | 753,521,759 | 753,384 |
| DISTRITO FEDERAL | 1,518 | 1,020 | 2,775,421 | 2,375 |
| DURANGO | 109,436 | 67,553 | 538,679,072 | 527,007 |
| GUANAJUATO | 193,455 | 101,443 | 674,723,615 | 657,070 |
| GUERRERO | 143,840 | 117,625 | 412,679,013 | 318,900 |
| HIDALGO | 155,954 | 95,076 | 337,374,178 | 292,601 |
| JALISCO | 164,438 | 92,974 | 866,051,135 | 851,919 |
| EDO. DE MÉXICO | 225,002 | 125,779 | 379,531,360 | 315,169 |
| MICHOACÁN | 211,912 | 115,227 | 648,541,837 | 618,677 |
| MORELOS | 27,045 | 16,057 | 60,954,954 | 55,277 |
| NAYARIT | 53,434 | 35,029 | 205,182,362 | 191,482 |
| NUEVO LEÓN | 33,728 | 20,359 | 185,544,066 | 180,100 |
| OAXACA | 295,639 | 194,120 | 620,254,906 | 490,741 |
| PUEBLA | 234,881 | 134,334 | 518,836,567 | 455,612 |
| QUERÉTARO | 43,809 | 26,335 | 110,950,192 | 100,537 |
| QUINTANA ROO | 30,625 | 23,047 | 100,817,100 | 80,655 |
| SAN LUIS POTOSÍ | 132,240 | 76,076 | 439,581,767 | 411,078 |
| SINALOA | 129,537 | 69,916 | 940,746,063 | 954,922 |
| SONORA | 41,659 | 15,394 | 383,674,395 | 394,399 |
| TABASCO | 33,996 | 21,143 | 89,582,437 | 70,099 |
| TAMAULIPAS | 108,910 | 52,749 | 1,309,905,710 | 1,346,977 |
| TLAXCALA | 72,608 | 35,484 | 175,064,839 | 160,809 |
| VERACRUZ | 206,459 | 136,010 | 649,315,736 | 543,609 |
| YUCATÁN | 46,392 | 42,122 | 125,742,123 | 101,739 |
| ZACATECAS | 183,256 | 95,372 | 990,547,019 | 995,241 |
| TOTALES | 3,398,863 | 2,050,631 | 12,974,315,403 | 12,139,929 |

**PROAGRO**SECRETARÍA DE AGRICULTURA,
GANADERÍA, DESARROLLO RURAL,
PESCA Y ALIMENTACIÓN

REPORTE DE SOLICITUDES APOYADAS DURANTE EL EJERCICIO FISCAL 2014 EJERCICIO FISCAL 2014 (AL MES DE OCTUBRE)

| EDO. | PREDIOS | PRODUCTORES | IMPORTE | SUPERFICIE |
|---------------------|------------------|------------------|-----------------------|-------------------|
| AGUASCALIENTES | 19,176 | 12,276 | 81,162,118 | 78,498 |
| BAJA CALIFORNIA | 6,765 | 3,199 | 96,041,922 | 99,676 |
| BAJA CALIFORNIA SUR | 1,108 | 707 | 16,340,001 | 16,946 |
| CAMPECHE | 38,096 | 24,144 | 156,696,940 | 140,997 |
| COAHUILA | 34,612 | 24,486 | 106,970,764 | 101,960 |
| COLIMA | 6,761 | 4,794 | 35,108,465 | 33,534 |
| CHIAPAS | 298,916 | 190,383 | 907,101,344 | 746,169 |
| CHIHUAHUA | 87,639 | 52,366 | 652,592,310 | 658,308 |
| DISTRITO FEDERAL | 1,486 | 999 | 2,686,189 | 2,306 |
| DURANGO | 98,011 | 58,966 | 479,832,995 | 471,637 |
| GUANAJUATO | 182,039 | 89,651 | 634,352,319 | 617,883 |
| GUERRERO | 121,041 | 97,628 | 350,400,530 | 271,978 |
| HIDALGO | 152,586 | 91,833 | 324,396,987 | 280,101 |
| JALISCO | 153,038 | 84,075 | 796,030,255 | 782,756 |
| EDO. DE MÉXICO | 204,996 | 112,947 | 343,487,628 | 284,750 |
| MICHOACÁN | 198,836 | 102,516 | 611,801,294 | 583,836 |
| MORELOS | 24,270 | 13,957 | 56,354,701 | 51,130 |
| NAYARIT | 52,121 | 33,259 | 198,649,916 | 185,304 |
| NUEVO LEÓN | 33,042 | 19,636 | 179,136,451 | 173,739 |
| OAXACA | 273,534 | 172,963 | 572,913,376 | 453,422 |
| PUEBLA | 215,705 | 120,108 | 472,639,482 | 414,314 |
| QUERÉTARO | 41,253 | 24,828 | 106,880,949 | 95,918 |
| QUINTANA ROO | 30,189 | 22,452 | 99,197,078 | 79,355 |
| SAN LUIS POTOSÍ | 122,389 | 69,339 | 399,587,593 | 372,890 |
| SINALOA | 126,047 | 64,131 | 905,301,402 | 919,259 |
| SONORA | 38,765 | 13,504 | 356,654,518 | 366,822 |
| TABASCO | 33,777 | 19,943 | 88,095,922 | 68,723 |
| TAMAULIPAS | 103,422 | 48,453 | 1,227,284,989 | 1,262,077 |
| TLAXCALA | 69,800 | 33,585 | 166,144,343 | 152,532 |
| VERACRUZ | 193,185 | 121,349 | 608,963,226 | 510,211 |
| YUCATÁN | 45,688 | 41,240 | 123,265,808 | 99,601 |
| ZACATECAS | 176,646 | 87,961 | 933,703,595 | 938,457 |
| TOTALES | 3,184,939 | 1,857,678 | 12,089,775,410 | 11,315,089 |

**PROAGRO**SECRETARÍA DE AGRICULTURA,
GANADERÍA, DESARROLLO RURAL,
PESCA Y ALIMENTACIÓN

APOYOS OTORGADOS A MUJERES DURANTE EL EJERCICIO 2014 EJERCICIO FISCAL 2014 (AL MES DE OCTUBRE)

| EDO. | PREDIOS | PRODUCTORES | IMPORTE | SUPERFICIE |
|---------------------|----------------|----------------|----------------------|------------------|
| AGUASCALIENTES | 3,953 | 2,633 | 17,439,075 | 16,874 |
| BAJA CALIFORNIA | 1,373 | 748 | 20,403,871 | 21,171 |
| BAJA CALIFORNIA SUR | 190 | 133 | 3,109,848 | 3,222 |
| CAMPECHE | 7,158 | 4,413 | 26,089,959 | 23,143 |
| COAHUILA | 7,085 | 5,427 | 19,741,779 | 19,195 |
| COLIMA | 1,335 | 1,015 | 6,569,574 | 6,210 |
| CHIAPAS | 36,836 | 27,132 | 128,669,061 | 108,350 |
| CHIHUAHUA | 18,301 | 11,871 | 135,526,055 | 136,513 |
| DISTRITO FEDERAL | 277 | 226 | 445,280 | 366 |
| DURANGO | 22,875 | 15,101 | 111,270,675 | 108,753 |
| GUANAJUATO | 46,701 | 25,253 | 168,885,276 | 163,885 |
| GUERRERO | 29,146 | 24,757 | 83,039,462 | 63,433 |
| HIDALGO | 30,771 | 20,410 | 69,087,562 | 60,709 |
| JALISCO | 31,551 | 19,478 | 166,149,964 | 161,851 |
| EDO. DE MÉXICO | 46,579 | 28,636 | 77,302,506 | 62,985 |
| MICHOACÁN | 50,946 | 29,182 | 155,676,746 | 147,026 |
| MORELOS | 5,363 | 3,309 | 12,342,740 | 11,081 |
| NAYARIT | 13,093 | 8,689 | 50,357,825 | 47,140 |
| NUEVO LEÓN | 5,915 | 3,868 | 35,750,358 | 34,679 |
| OAXACA | 75,123 | 51,252 | 147,551,895 | 114,933 |
| PUEBLA | 56,544 | 35,207 | 122,409,336 | 105,503 |
| QUERÉTARO | 11,123 | 7,231 | 29,101,861 | 25,971 |
| QUINTANA ROO | 5,109 | 3,863 | 15,855,675 | 12,370 |
| SAN LUIS POTOSÍ | 23,294 | 13,799 | 81,917,029 | 76,804 |
| SINALOA | 24,536 | 14,552 | 181,403,614 | 184,593 |
| SONORA | 5,473 | 2,761 | 49,418,895 | 50,638 |
| TABASCO | 5,770 | 3,686 | 15,436,393 | 12,017 |
| TAMAULIPAS | 25,577 | 13,040 | 326,559,872 | 336,544 |
| TLAXCALA | 17,128 | 9,200 | 40,826,320 | 36,925 |
| VERACRUZ | 35,168 | 23,576 | 118,902,530 | 100,887 |
| YUCATÁN | 4,070 | 3,744 | 10,837,871 | 8,780 |
| ZACATECAS | 41,768 | 23,036 | 227,696,944 | 228,238 |
| TOTALES | 690,131 | 437,228 | 2,655,775,854 | 2,490,788 |

**PROAGRO**SECRETARÍA DE AGRICULTURA,
GANADERÍA, DESARROLLO RURAL,
PESCA Y ALIMENTACIÓN

APOYOS OTORGADOS A HOMBRES DURANTE EL EJERCICIO 2014 EJERCICIO FISCAL 2014 (AL MES DE OCTUBRE)

| EDO. | PREDIOS | PRODUCTORES | IMPORTE | SUPERFICIE |
|---------------------|------------------|------------------|----------------------|------------------|
| AGUASCALIENTES | 15,215 | 9,649 | 63,419,698 | 61,310 |
| BAJA CALIFORNIA | 4,526 | 2,367 | 63,850,435 | 66,266 |
| BAJA CALIFORNIA SUR | 825 | 553 | 10,541,284 | 10,931 |
| CAMPECHE | 30,803 | 19,740 | 114,431,632 | 101,058 |
| COAHUILA | 27,276 | 19,054 | 81,681,624 | 77,004 |
| COLIMA | 5,414 | 3,781 | 28,259,775 | 27,034 |
| CHIAPAS | 262,074 | 163,531 | 778,048,199 | 637,420 |
| CHIHUAHUA | 69,021 | 40,512 | 508,066,057 | 512,449 |
| DISTRITO FEDERAL | 1,209 | 773 | 2,240,909 | 1,940 |
| DURANGO | 74,930 | 43,935 | 365,874,144 | 360,092 |
| GUANAJUATO | 135,303 | 64,587 | 464,621,048 | 453,120 |
| GUERRERO | 91,899 | 72,968 | 267,361,068 | 208,546 |
| HIDALGO | 121,815 | 71,508 | 255,309,425 | 219,391 |
| JALISCO | 120,835 | 64,642 | 621,524,931 | 612,232 |
| EDO. DE MÉXICO | 158,417 | 84,439 | 266,185,122 | 221,765 |
| MICHOACÁN | 147,856 | 73,599 | 455,824,236 | 436,498 |
| MORELOS | 18,907 | 10,684 | 44,011,960 | 40,049 |
| NAYARIT | 39,024 | 24,635 | 148,224,768 | 138,094 |
| NUEVO LEÓN | 27,091 | 15,792 | 141,534,456 | 137,137 |
| OAXACA | 198,421 | 122,076 | 425,325,946 | 338,453 |
| PUEBLA | 159,153 | 85,211 | 349,949,306 | 308,520 |
| QUERÉTARO | 30,129 | 17,614 | 77,766,569 | 69,934 |
| QUINTANA ROO | 25,080 | 18,614 | 83,341,403 | 66,986 |
| SAN LUIS POTOSÍ | 98,910 | 55,634 | 313,308,063 | 291,560 |
| SINALOA | 84,169 | 48,362 | 576,401,049 | 581,514 |
| SONORA | 17,711 | 9,702 | 129,575,749 | 131,705 |
| TABASCO | 27,998 | 16,347 | 72,043,208 | 56,067 |
| TAMAULIPAS | 71,635 | 35,216 | 724,894,518 | 742,950 |
| TLAXCALA | 52,672 | 24,419 | 125,318,023 | 115,607 |
| VERACRUZ | 158,012 | 98,002 | 489,305,223 | 408,540 |
| YUCATÁN | 41,618 | 37,511 | 112,331,637 | 90,721 |
| ZACATECAS | 134,868 | 65,180 | 705,561,744 | 709,757 |
| TOTALES | 2,452,816 | 1,420,637 | 8,866,133,209 | 8,234,647 |

**PROAGRO**SECRETARÍA DE AGRICULTURA,
GANADERÍA, DESARROLLO RURAL,
PESCA Y ALIMENTACIÓN

APOYOS OTORGADOS A JÓVENES DURANTE EL EJERCICIO 2014 EJERCICIO FISCAL 2014 (AL MES DE OCTUBRE)

| EDO. | PREDIOS | PRODUCTORES | IMPORTE | SUPERFICIE |
|---------------------|--------------|--------------|-------------------|---------------|
| AGUASCALIENTES | 31 | 14 | 225,678 | 229 |
| BAJA CALIFORNIA | 165 | 72 | 2,034,299 | 2,112 |
| BAJA CALIFORNIA SUR | 8 | 3 | 147,339 | 153 |
| CAMPECHE | 122 | 94 | 439,209 | 366 |
| COAHUILA | 108 | 73 | 386,201 | 371 |
| COLIMA | 13 | 12 | 77,217 | 75 |
| CHIAPAS | 492 | 353 | 2,227,343 | 1,962 |
| CHIHUAHUA | 435 | 258 | 5,247,803 | 5,382 |
| DISTRITO FEDERAL | 1 | 1 | 1,300 | 1 |
| DURANGO | 338 | 213 | 2,042,698 | 2,029 |
| GUANAJUATO | 198 | 122 | 1,270,093 | 1,283 |
| GUERRERO | 376 | 321 | 1,278,698 | 1,003 |
| HIDALGO | 143 | 95 | 430,425 | 392 |
| JALISCO | 406 | 227 | 3,141,162 | 3,172 |
| EDO. DE MÉXICO | 164 | 107 | 364,689 | 312 |
| MICHOACÁN | 485 | 283 | 2,301,864 | 2,260 |
| MORELOS | 26 | 20 | 78,158 | 71 |
| NAYARIT | 70 | 46 | 301,801 | 285 |
| NUEVO LEÓN | 86 | 39 | 754,495 | 767 |
| OAXACA | 761 | 594 | 1,749,347 | 1,310 |
| PUEBLA | 292 | 194 | 908,261 | 814 |
| QUERÉTARO | 50 | 31 | 114,910 | 107 |
| QUINTANA ROO | 122 | 95 | 435,664 | 348 |
| SAN LUIS POTOSÍ | 235 | 139 | 1,342,488 | 1,333 |
| SINALOA | 1,576 | 717 | 11,101,761 | 11,447 |
| SONORA | 415 | 168 | 4,884,325 | 5,062 |
| TABASCO | 53 | 37 | 152,099 | 122 |
| TAMAULIPAS | 1,288 | 541 | 27,396,080 | 28,400 |
| TLAXCALA | 178 | 85 | 822,942 | 809 |
| VERACRUZ | 406 | 263 | 1,834,192 | 1,643 |
| YUCATÁN | 105 | 97 | 317,383 | 257 |
| ZACATECAS | 479 | 299 | 3,248,097 | 3,261 |
| TOTALES | 9,627 | 5,613 | 77,058,023 | 77,139 |

**PROAGRO**SECRETARÍA DE AGRICULTURA,
GANADERÍA, DESARROLLO RURAL,
PESCA Y ALIMENTACIÓN

APOYOS OTORGADOS A ADULTOS MAYORES DURANTE EL EJERCICIO 2014 EJERCICIO FISCAL 2014 (AL MES DE OCTUBRE)

| EDO. | PREDIOS | PRODUCTORES | IMPORTE | SUPERFICIE |
|---------------------|------------------|----------------|----------------------|------------------|
| AGUASCALIENTES | 12,318 | 7,675 | 50,528,681 | 48,879 |
| BAJA CALIFORNIA | 1,942 | 1,162 | 28,326,896 | 29,388 |
| BAJA CALIFORNIA SUR | 548 | 378 | 5,880,369 | 6,094 |
| CAMPECHE | 15,728 | 10,079 | 58,772,702 | 52,087 |
| COAHUILA | 19,444 | 14,052 | 55,859,781 | 53,003 |
| COLIMA | 3,928 | 2,764 | 20,265,506 | 19,346 |
| CHIAPAS | 124,064 | 75,684 | 393,932,212 | 333,306 |
| CHIHUAHUA | 44,400 | 26,073 | 302,262,496 | 304,600 |
| DISTRITO FEDERAL | 1,022 | 706 | 1,769,119 | 1,506 |
| DURANGO | 53,227 | 31,222 | 255,646,659 | 252,966 |
| GUANAJUATO | 117,331 | 57,008 | 391,945,018 | 381,479 |
| GUERRERO | 62,222 | 48,517 | 180,573,694 | 142,615 |
| HIDALGO | 86,852 | 50,663 | 185,581,140 | 161,672 |
| JALISCO | 88,586 | 49,188 | 438,289,615 | 429,165 |
| EDO. DE MÉXICO | 121,597 | 63,126 | 205,879,416 | 172,892 |
| MICHOACÁN | 120,257 | 60,594 | 354,560,300 | 337,799 |
| MORELOS | 15,359 | 8,561 | 34,989,788 | 31,785 |
| NAYARIT | 31,934 | 19,706 | 120,841,366 | 113,499 |
| NUEVO LEÓN | 19,909 | 11,517 | 106,211,972 | 103,092 |
| OAXACA | 132,357 | 79,058 | 274,217,324 | 220,678 |
| PUEBLA | 127,803 | 67,779 | 271,994,203 | 239,087 |
| QUERÉTARO | 26,463 | 15,534 | 69,563,969 | 62,560 |
| QUINTANA ROO | 11,702 | 8,355 | 39,985,313 | 32,535 |
| SAN LUIS POTOSÍ | 74,794 | 40,599 | 230,488,610 | 214,857 |
| SINALOA | 49,460 | 31,239 | 343,753,159 | 345,679 |
| SONORA | 10,116 | 6,283 | 70,963,982 | 71,657 |
| TABASCO | 18,385 | 10,846 | 47,076,297 | 36,315 |
| TAMAULIPAS | 45,734 | 23,998 | 429,577,230 | 439,024 |
| TLAXCALA | 42,297 | 19,588 | 97,170,623 | 89,360 |
| VERACRUZ | 98,649 | 60,724 | 306,848,901 | 256,588 |
| YUCATÁN | 21,516 | 19,361 | 58,285,335 | 47,279 |
| ZACATECAS | 102,471 | 49,560 | 519,983,083 | 522,905 |
| TOTALES | 1,702,415 | 971,599 | 5,952,024,756 | 5,553,694 |


PROAGRO

 SECRETARÍA DE AGRICULTURA,
GANADERÍA, DESARROLLO RURAL,
PESCA Y ALIMENTACIÓN

APOYOS OTORGADOS A PERSONAS MORALES DURANTE EL EJERCICIO 2014 EJERCICIO FISCAL 2014 (AL MES DE OCTUBRE)

| EDO. | PREDIOS | PRODUCTORES | IMPORTE | SUPERFICIE |
|---------------------|---------------|--------------|--------------------|----------------|
| AGUASCALIENTES | 8 | 5 | 303,345 | 315 |
| BAJA CALIFORNIA | 873 | 86 | 11,787,616 | 12,239 |
| BAJA CALIFORNIA SUR | 93 | 24 | 2,688,869 | 2,792 |
| CAMPECHE | 144 | 32 | 16,175,349 | 16,797 |
| COAHUILA | 251 | 21 | 5,547,362 | 5,761 |
| COLIMA | 13 | 4 | 279,116 | 290 |
| CHIAPAS | 12 | 6 | 384,083 | 399 |
| CHIHUAHUA | 419 | 63 | 9,000,198 | 9,346 |
| DISTRITO FEDERAL | - | - | - | - |
| DURANGO | 206 | 21 | 2,688,176 | 2,791 |
| GUANAJUATO | 41 | 9 | 845,996 | 879 |
| GUERRERO | - | - | - | - |
| HIDALGO | - | - | - | - |
| JALISCO | 658 | 91 | 8,355,361 | 8,674 |
| EDO. DE MÉXICO | - | - | - | - |
| MICHOACÁN | 45 | 3 | 300,312 | 312 |
| MORELOS | - | - | - | - |
| NAYARIT | 4 | 2 | 67,323 | 70 |
| NUEVO LEÓN | 37 | 11 | 1,851,637 | 1,923 |
| OAXACA | 9 | 1 | 35,535 | 37 |
| PUEBLA | 8 | 2 | 280,840 | 292 |
| QUERÉTARO | 1 | 1 | 12,519 | 13 |
| QUINTANA ROO | - | - | - | - |
| SAN LUIS POTOSÍ | 207 | 22 | 4,362,501 | 4,525 |
| SINALOA | 17,512 | 1,485 | 147,496,739 | 153,151 |
| SONORA | 16,106 | 1,060 | 177,659,874 | 184,478 |
| TABASCO | 9 | 5 | 616,320 | 640 |
| TAMAULIPAS | 6,219 | 418 | 175,830,599 | 182,584 |
| TLAXCALA | - | - | - | - |
| VERACRUZ | 27 | 8 | 755,474 | 785 |
| YUCATÁN | 1 | 1 | 96,300 | 100 |
| ZACATECAS | 11 | 7 | 444,906 | 462 |
| TOTALES | 42,914 | 3,388 | 567,866,347 | 589,653 |

**PROAGRO**SECRETARÍA DE AGRICULTURA,
GANADERÍA, DESARROLLO RURAL,
PESCA Y ALIMENTACIÓN

APOYOS OTORGADOS EN ZONAS INDÍGENAS DURANTE EL EJERCICIO 2014 EJERCICIO FISCAL 2014 (AL MES DE OCTUBRE)

| EDO. | PREDIOS | PRODUCTORES | IMPORTE | SUPERFICIE |
|---------------------|------------------|----------------|----------------------|------------------|
| AGUASCALIENTES | 4,444 | 3,207 | 25,462,028 | 25,086 |
| BAJA CALIFORNIA | 2,567 | 1,403 | 40,809,465 | 42,357 |
| BAJA CALIFORNIA SUR | 671 | 411 | 14,082,776 | 14,614 |
| CAMPECHE | 29,067 | 18,304 | 96,889,590 | 84,592 |
| COAHUILA | 1,225 | 812 | 15,559,772 | 15,773 |
| COLIMA | 1,149 | 908 | 10,589,191 | 10,629 |
| CHIAPAS | 190,511 | 129,125 | 574,505,577 | 459,720 |
| CHIHUAHUA | 25,470 | 17,574 | 192,469,677 | 191,925 |
| DISTRITO FEDERAL | 951 | 582 | 1,990,943 | 1,770 |
| DURANGO | 10,435 | 7,835 | 65,454,427 | 62,383 |
| GUANAJUATO | 69,941 | 36,581 | 282,561,249 | 278,148 |
| GUERRERO | 60,580 | 50,156 | 155,295,212 | 117,218 |
| HIDALGO | 96,284 | 58,700 | 186,030,227 | 157,002 |
| JALISCO | 23,344 | 14,000 | 146,231,793 | 145,077 |
| EDO. DE MÉXICO | 121,132 | 63,838 | 159,207,858 | 127,920 |
| MICHOACÁN | 31,809 | 17,626 | 92,204,300 | 86,381 |
| MORELOS | 16,064 | 9,283 | 36,188,904 | 32,911 |
| NAYARIT | 22,399 | 15,134 | 86,301,286 | 80,018 |
| NUEVO LEÓN | 3,506 | 2,085 | 44,473,508 | 45,668 |
| OAXACA | 220,962 | 144,163 | 468,957,077 | 367,436 |
| PUEBLA | 110,520 | 65,912 | 221,663,372 | 187,580 |
| QUERÉTARO | 9,863 | 5,658 | 24,542,503 | 22,875 |
| QUINTANA ROO | 26,095 | 19,620 | 84,521,332 | 67,224 |
| SAN LUIS POTOSÍ | 29,824 | 21,216 | 100,004,057 | 90,574 |
| SINALOA | 37,515 | 17,270 | 331,108,523 | 341,341 |
| SONORA | 19,792 | 5,507 | 240,579,894 | 249,370 |
| TABASCO | 11,464 | 6,483 | 25,164,575 | 19,463 |
| TAMAULIPAS | 31,863 | 14,067 | 649,638,581 | 673,111 |
| TLAXCALA | 29,039 | 15,270 | 60,796,589 | 53,814 |
| VERACRUZ | 93,642 | 59,600 | 308,981,576 | 258,434 |
| YUCATÁN | 43,716 | 39,520 | 115,279,101 | 92,630 |
| ZACATECAS | 27,901 | 16,982 | 183,336,782 | 185,177 |
| TOTALES | 1,403,745 | 878,832 | 5,040,881,745 | 4,588,222 |


PROAGRO

 SECRETARÍA DE AGRICULTURA,
GANADERÍA, DESARROLLO RURAL,
PESCA Y ALIMENTACIÓN

APOYOS OTORGADOS ZONAS DE RELATIVA, ALTA Y MUY ALTA MARGINA- CIÓN

EJERCICIO FISCAL 2014 (AL MES DE OCTUBRE)

| EDO. | PREDIOS | PRODUCTORES | IMPORTE | SUPERFICIE |
|---------------------|------------------|------------------|----------------------|------------------|
| AGUASCALIENTES | 5,884 | 3,983 | 30,005,891 | 29,654 |
| BAJA CALIFORNIA | 6,751 | 3,185 | 95,831,025 | 99,457 |
| BAJA CALIFORNIA SUR | 795 | 469 | 15,115,797 | 15,694 |
| CAMPECHE | 23,035 | 15,275 | 91,645,986 | 81,753 |
| COAHUILA | 2,784 | 2,086 | 9,157,892 | 7,824 |
| COLIMA | 519 | 347 | 2,588,205 | 2,504 |
| CHIAPAS | 283,502 | 180,701 | 858,610,534 | 704,956 |
| CHIHUAHUA | 18,838 | 15,344 | 70,293,407 | 61,053 |
| DISTRITO FEDERAL | - | - | - | - |
| DURANGO | 11,055 | 8,900 | 37,793,882 | 30,306 |
| GUANAJUATO | 32,998 | 15,566 | 114,973,502 | 109,697 |
| GUERRERO | 108,849 | 87,433 | 315,754,456 | 245,355 |
| HIDALGO | 91,177 | 54,228 | 164,458,861 | 134,191 |
| JALISCO | 18,112 | 11,440 | 107,147,427 | 104,471 |
| EDO. DE MÉXICO | 124,874 | 67,196 | 211,265,901 | 174,509 |
| MICHOACÁN | 57,250 | 33,572 | 194,663,440 | 182,130 |
| MORELOS | 2,544 | 1,634 | 4,741,463 | 3,949 |
| NAYARIT | 4,734 | 4,340 | 13,533,346 | 10,283 |
| NUEVO LEÓN | 14,162 | 8,166 | 41,794,577 | 37,497 |
| OAXACA | 235,038 | 152,811 | 494,279,526 | 386,963 |
| PUEBLA | 138,396 | 79,743 | 325,006,912 | 285,507 |
| QUERÉTARO | 22,040 | 12,848 | 47,012,637 | 41,698 |
| QUINTANA ROO | 13,935 | 12,372 | 45,770,623 | 36,627 |
| SAN LUIS POTOSÍ | 78,009 | 46,713 | 235,749,595 | 216,155 |
| SINALOA | 37,021 | 23,176 | 260,701,224 | 259,420 |
| SONORA | 3,143 | 2,697 | 19,323,817 | 18,170 |
| TABASCO | 13,852 | 7,832 | 33,291,215 | 25,258 |
| TAMAULIPAS | 20,566 | 11,855 | 95,070,412 | 92,149 |
| TLAXCALA | 8,945 | 4,764 | 27,192,025 | 25,553 |
| VERACRUZ | 148,291 | 94,195 | 432,113,929 | 352,132 |
| YUCATÁN | 44,463 | 40,052 | 121,148,386 | 97,958 |
| ZACATECAS | 42,269 | 21,317 | 204,012,806 | 202,862 |
| TOTALES | 1,613,831 | 1,024,240 | 4,720,048,699 | 4,075,734 |

**PROAGRO**SECRETARÍA DE AGRICULTURA,
GANADERÍA, DESARROLLO RURAL,
PESCA Y ALIMENTACIÓN

APOYOS OTORGADOS A PROYECTOS ECOLÓGICOS EJERCICIO FISCAL 2014 (AL MES DE OCTUBRE)

| EDO. | PREDIOS | PRODUCTORES | IMPORTE | SUPERFICIE |
|---------------------|------------|-------------|------------------|--------------|
| AGUASCALIENTES | 12 | 12 | 142,856 | 148 |
| BAJA CALIFORNIA | - | - | - | - |
| BAJA CALIFORNIA SUR | - | - | - | - |
| CAMPECHE | 18 | 16 | 66,656 | 53 |
| COAHUILA | 13 | 11 | 37,145 | 33 |
| COLIMA | 6 | 5 | 156,330 | 162 |
| CHIAPAS | 4 | 4 | 13,080 | 13 |
| CHIHUAHUA | 80 | 59 | 678,311 | 688 |
| DISTRITO FEDERAL | 1 | 1 | 6,741 | 7 |
| DURANGO | 3 | 3 | 19,626 | 19 |
| GUANAJUATO | 6 | 6 | 30,744 | 30 |
| GUERRERO | 6 | 6 | 17,360 | 13 |
| HIDALGO | 190 | 146 | 262,468 | 199 |
| JALISCO | 17 | 14 | 242,858 | 245 |
| EDO. DE MÉXICO | 82 | 51 | 227,462 | 213 |
| MICHOACÁN | 34 | 31 | 129,365 | 126 |
| MORELOS | 33 | 25 | 124,144 | 119 |
| NAYARIT | 4 | 4 | 14,060 | 13 |
| NUEVO LEÓN | 176 | 165 | 560,593 | 520 |
| OAXACA | 18 | 15 | 41,914 | 30 |
| PUEBLA | 22 | 22 | 55,153 | 45 |
| QUERÉTARO | 5 | 5 | 20,881 | 21 |
| QUINTANA ROO | 11 | 9 | 35,350 | 27 |
| SAN LUIS POTOSÍ | 5 | 4 | 93,656 | 96 |
| SINALOA | 13 | 13 | 109,290 | 109 |
| SONORA | - | - | - | - |
| TABASCO | 10 | 10 | 32,677 | 29 |
| TAMAULIPAS | 22 | 21 | 294,745 | 306 |
| TLAXCALA | - | - | - | - |
| VERACRUZ | 40 | 37 | 99,704 | 85 |
| YUCATÁN | 4 | 4 | 18,730 | 17 |
| ZACATECAS | 9 | 9 | 43,914 | 40 |
| TOTALES | 844 | 708 | 3,575,812 | 3,403 |

**PROAGRO**SECRETARÍA DE AGRICULTURA,
GANADERÍA, DESARROLLO RURAL,
PESCA Y ALIMENTACIÓN

APOYOS OTORGADOS A PRODUCTORES CON CUENTA BANCARIA EJERCICIO FISCAL 2014 (AL MES DE OCTUBRE)

| EDO. | PREDIOS | PRODUCTORES | IMPORTE | SUPERFICIE |
|---------------------|------------------|------------------|----------------------|------------------|
| AGUASCALIENTES | 175 | 119 | 1,274,289 | 1,286 |
| BAJA CALIFORNIA | 2,644 | 1,152 | 37,030,233 | 38,428 |
| BAJA CALIFORNIA SUR | 716 | 453 | 10,074,303 | 10,449 |
| CAMPECHE | 34,312 | 22,150 | 121,720,920 | 106,643 |
| COAHUILA | 29,193 | 21,348 | 85,523,990 | 80,658 |
| COLIMA | 4,379 | 3,444 | 23,184,982 | 21,901 |
| CHIAPAS | 266,203 | 173,620 | 787,911,432 | 643,936 |
| CHIHUAHUA | 60,227 | 37,183 | 404,402,948 | 405,929 |
| DISTRITO FEDERAL | 1,363 | 926 | 2,392,252 | 2,033 |
| DURANGO | 66,552 | 39,544 | 319,401,391 | 314,281 |
| GUANAJUATO | 144,306 | 72,686 | 457,487,036 | 440,937 |
| GUERRERO | 102,044 | 84,075 | 288,754,220 | 220,905 |
| HIDALGO | 145,465 | 88,144 | 302,107,389 | 259,215 |
| JALISCO | 116,650 | 67,217 | 573,743,324 | 559,667 |
| EDO. DE MÉXICO | 187,386 | 103,377 | 303,518,459 | 249,531 |
| MICHOACÁN | 162,949 | 85,494 | 477,916,418 | 452,585 |
| MORELOS | 18,814 | 11,167 | 43,591,814 | 39,328 |
| NAYARIT | 28,517 | 18,906 | 108,644,648 | 100,432 |
| NUEVO LEÓN | 27,466 | 16,840 | 143,933,801 | 138,985 |
| OAXACA | 192,000 | 123,018 | 397,742,281 | 316,780 |
| PUEBLA | 174,684 | 99,221 | 360,511,196 | 310,713 |
| QUERÉTARO | 34,984 | 21,256 | 89,319,948 | 79,681 |
| QUINTANA ROO | 26,311 | 19,804 | 86,357,421 | 68,931 |
| SAN LUIS POTOSÍ | 44,347 | 28,451 | 139,761,670 | 128,421 |
| SINALOA | 61,115 | 34,292 | 432,901,610 | 438,632 |
| SONORA | 16,040 | 6,436 | 143,972,689 | 147,315 |
| TABASCO | 29,875 | 18,016 | 76,344,095 | 59,213 |
| TAMAULIPAS | 53,886 | 29,111 | 597,303,073 | 613,416 |
| TLAXCALA | 50,526 | 24,948 | 110,749,382 | 100,032 |
| VERACRUZ | 108,522 | 70,772 | 326,835,756 | 267,112 |
| YUCATÁN | 35,913 | 32,687 | 95,360,487 | 76,681 |
| ZACATECAS | 119,967 | 62,789 | 632,050,913 | 635,130 |
| TOTALES | 2,347,531 | 1,418,646 | 7,981,824,369 | 7,329,185 |

SAGARPA

SECRETARÍA DE AGRICULTURA,
GANADERÍA, DESARROLLO RURAL,
PESCA Y ALIMENTACIÓN



“La agricultura es la profesión propia del sabio, la más adecuada al sencillo y la ocupación más digna para todo hombre libre.”

Cicerón



SAGARPA

SECRETARÍA DE AGRICULTURA,
GANADERÍA, DESARROLLO RURAL,
PESCA Y ALIMENTACIÓN

