

SECRETARÍA DE AGRICULTURA, GANADERÍA,  
DESARROLLO RURAL, PESCA Y ALIMENTACIÓN

SUBSECRETARÍA DE AGRICULTURA

DIRECCIÓN GENERAL DE OPERACIÓN Y EX-  
PLOTACIÓN DE PADRONES



**PROAGRO**

SECRETARÍA DE AGRICULTURA,  
GANADERÍA, DESARROLLO RURAL,  
PESCA Y ALIMENTACIÓN

## REPORTE DE AVANCES DE LA OPERACIÓN PROAGRO PRODUCTIVO

# NOVIEMBRE 2014



**SAGARPA**

SECRETARÍA DE AGRICULTURA,  
GANADERÍA, DESARROLLO RURAL,  
PESCA Y ALIMENTACIÓN

**PROAGRO**SECRETARÍA DE AGRICULTURA,  
GANADERÍA, DESARROLLO RURAL,  
PESCA Y ALIMENTACIÓN

## Presentación



La Gran Reforma del Campo que prepara el Gobierno de la República será un instrumento que coadyuve a detonar la productividad y competitividad del sector agroalimentario, con énfasis en los pequeños productores, aseguró el subsecretario de Agricultura de la Secretaría de Agricultura, Ganadería, Desarrollo Rural, Pesca y Alimentación (SAGARPA) Jesús Aguilar Padilla.

Durante su participación en la Cumbre de Ministros de Agricultura, realizada en Berlín, Alemania –a la que asistió en representación del secretario Enrique Martínez y Martínez– el subsecretario expresó que los productores han recibido con interés y entusiasmo el anuncio de una Gran Reforma del Campo.

**... "Reforma del Campo, instrumento de productividad y competitividad para el sector..."**

Jesús Aguilar Padilla  
Cumbre de Ministros de Agricultura  
Berlín, Alemania, 19 de enero de 2014

Expuso que esta reforma será un instrumento para incrementar la producción de alimentos y reducir la pobreza, a partir de una mayor productividad.

**"Con esta reforma de fondo, fortaleceremos la diversidad, sustentabilidad y productividad de nuestra agricultura para un combate más eficaz contra la pobreza alimentaria"**, subrayó.

Ante más de 60 ministros y viceministros agrícolas de diferentes países, el funcionario de la SAGARPA puntualizó que esta nueva iniciativa, aunado a las reformas que ya fueron presentadas, permitirá respaldar a los pequeños productores para que eleven su productividad y sus ingresos.

Esto, sostuvo, al incrementar el uso de fertilizantes de calidad, extender el empleo de semillas mejoradas y cuidar la inocuidad, así como tecnificar e aumentar la superficie de riego. Añadió que también se podrán ampliar los servicios financieros y el crédito oportuno para el campo con tasas competitivas, y sincronizar la oferta y la demanda de productos agropecuarios.



Agua

Aguilar Padilla destacó que México hace frente a importantes retos en el sector agroalimentario, como es la volatilidad de precios, las políticas proteccionistas y los subsidios, los cuales inhiben la productividad y competitividad del campo. Aseguró que, en el rubro de la agricultura, el Gobierno de la República trabaja para brindar una mayor capacitación de los productores, una adecuada compactación de tierras y una eficiente tecnificación del campo, así como dotar de infraestructura que permita dar valor agregado a los productos.

En el marco del encuentro, el subsecretario de la SAGARPA señaló el interés del Gobierno de México por fortalecer las negociaciones del Tratado de Libre Comercio con la Unión Europea, a fin de ampliar la relación comercial.



**PROAGRO**

SECRETARÍA DE AGRICULTURA,  
GANADERÍA, DESARROLLO RURAL,  
PESCA Y ALIMENTACIÓN

Esta cumbre, afirmó, propicia el intercambio de experiencias mundiales en el sector agrícola y ayuda a elaborar iniciativas, medidas y acciones conjuntas que den seguridad alimentaria al mundo.

La cumbre de ministros se inscribe dentro del Foro Global de la Alimentación y la Agricultura, que reúne a representantes de gobiernos, negocios, ciencia y sociedad civil, con la finalidad de compartir ideas y buscar acuerdos en temas relevantes de política agrícola, bajo el contexto de garantizar la seguridad alimentaria.

En esta edición, la cumbre se enfocó en el futuro de la agroindustria y dio especial énfasis a los riesgos que enfrenta la producción agropecuaria, como las fallas en los merca-

dos, la degradación de los recursos naturales y el cambio climático.

En la delegación que encabeza el subsecretario Jesús Aguilar Padilla participan también el coordinador general de Asuntos Internacionales, Raúl Urteaga Trani, y el ministro consejero de la SAGARPA para Europa, Jorge Rueda Sousa. 🍀🍀🍀



## Nuevo Rostro del Campo Mexicano

La política para el campo del Gobierno Federal está dando resultados y es reconocida por los actores del ámbito agroalimentario del país, ya que el sector primario se encuentra en paz, en pleno trabajo y producción de los alimentos que los mexicanos necesitan, afirmó el titular de la SAGARPA, Enrique Martínez y Martínez.

Expresó que con acciones y resultados contundentes, aplicados día a día, se avanza en la meta de transformar el campo hacia la productividad, rentabilidad, sustentabilidad y competitividad de sus sectores agrícola, pecuario y pesquero.

Al clausurar la Reunión Nacional de Delegados de la SAGARPA **“Evaluación 2014 y Compromisos 2015”**, destacó que la Sinergia para la Transformación del Campo se encuentra en marcha y está fortalecida con las reformas estructurales promovidas por el Presidente Peña Nieto.

Pertenecemos a un Gobierno que está transformando y haciendo historia, afectando intereses de mucho tiempo, y es por ello que debemos estar más unidos que nunca para dar resultados a los productores y al Presidente de la República, subrayó.

En el encuentro de trabajo de dos días con los 33 representantes de la SAGARPA en el país, detalló que entre los logros en materia de productividad alcanzados en el primer tercio de la presente Administración Federal se encuentran **programas como PROAGRO Productivo, que dinamizan el crecimiento del sector**. Con estas acciones damos pasos hacia adelante y evitamos caer en esquemas inoperantes, porque se trabaja sobre proyectos viables, reales y sin demagogia, precisó.

El sector actualmente es uno de sus principales motores; en el tercer trimestre del presente año **el Producto Interno Bruto (PIB) del ámbito primario alcanzó un crecimiento de 7.3 por ciento**, en tanto que el acumulado de enero a septiembre es de alrededor del 4%.

**“Con estos resultados el sector productor de alimentos del país se posiciona como una turbina que contribuye a empujar a la economía nacional”**, recalcó el funcionario.



**PROAGRO**SECRETARÍA DE AGRICULTURA,  
GANADERÍA, DESARROLLO RURAL,  
PESCA Y ALIMENTACIÓN

Ante los delegados de la SAGARPA exhortó a los funcionarios a mantener una cercanía constante con los productores y realizar intensas giras de trabajo que abarquen la supervisión de proyectos y parcelas, visitas a campos experimentales y atención cercana para desahogar en el surco los pendientes.

La mejor forma de hacer política en el campo es con trabajo, eficiencia y resultados, eso es ser políticos profesionales; resultados y lealtad, son el camino de la política que dignifica al hombre, apuntó.

Finalmente, llamó a los funcionarios de la Secretaría a mantener su trabajo como un equipo unido con los productores y evitar actos de deshonestidad y corrupción.

Todos, manifestó, estamos llamados a cumplir la ley y las disposiciones vigentes con el fin de garantizar justicia y equidad para los productores.

### **Se agilizará la operación de la SAGARPA con mejores esquemas productivos**

Durante la reunión de trabajo, el coordinador general de Delegaciones, Víctor Hugo Celaya, estimó que, a más tardar, en enero de 2015 estarán suscritos los Convenios de

Coordinación con los Gobiernos de los Estados, toda vez que los documentos de la SAGARPA ya están concluidos y listos para ser enviados para su validación.

Con estas acciones cumplimos las instrucciones del secretario de aplicar ajustes permanentes en las acciones y políticas públicas del sector agroalimentario para lograr un campo mexicano más competitivo, productivo y eficiente, apuntó.



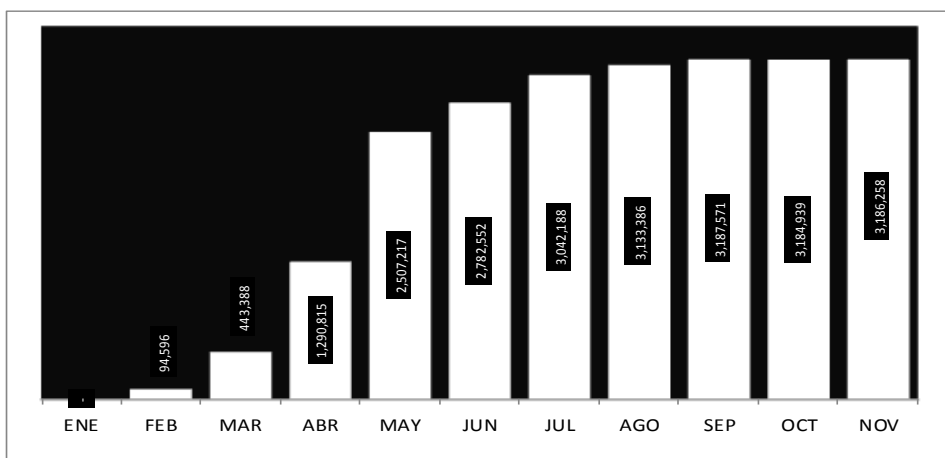


## AVANCES

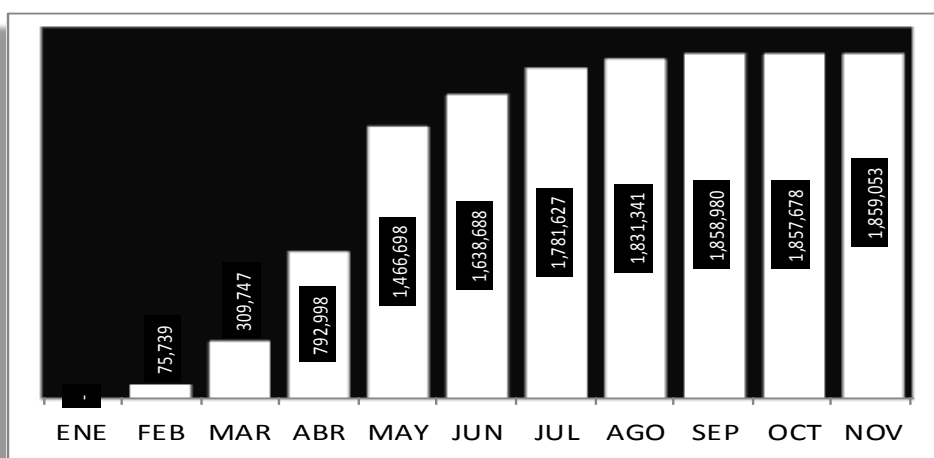
El comportamiento de la operación del componente sigue siendo destacable; la dispersión total de los recursos a colocar en el año calendario se distribuirán en tiempo y forma, al menos así lo permiten vaticinar los avances al cierre del presente mes.



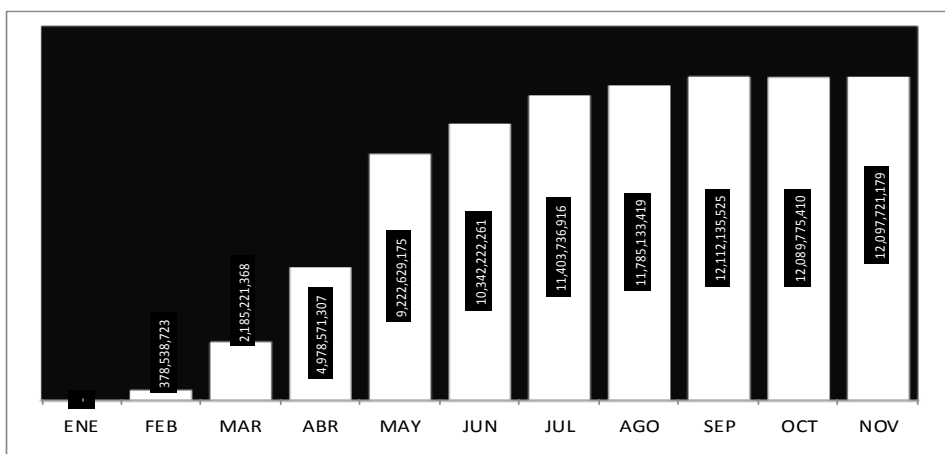
### Predios:



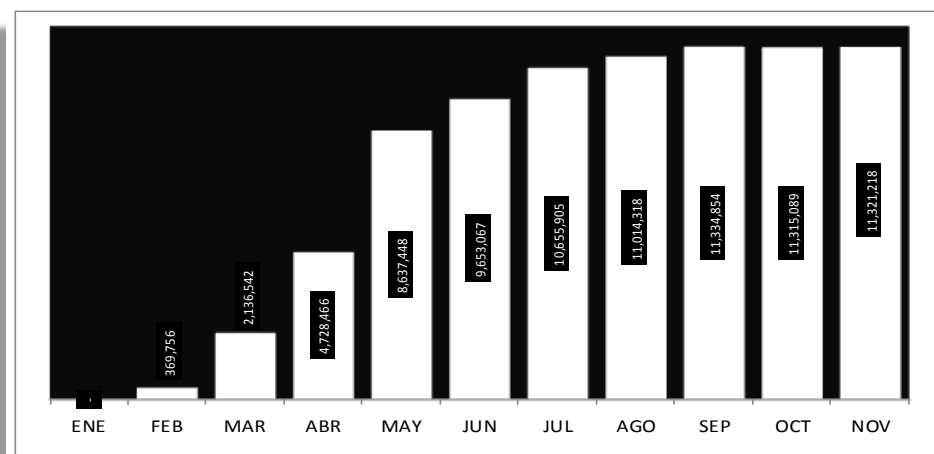
### Productores:



### Importe:



### Superficie:





**PROAGRO**

SECRETARÍA DE AGRICULTURA,  
GANADERÍA, DESARROLLO RURAL,  
PESCA Y ALIMENTACIÓN

#### SOBRE EL ANEXO:

Los 18 cuadros (Anexo I) que acompañan este Reporte de Avances al Mes de Noviembre de 2014, contienen los datos más relevantes en cuanto a: Predios beneficiados; número de Productores que recibieron el apoyo; Monto al que ascendieron dichos apoyos y Superficie que amparan los mismos. Esto, reiterando que los Informes Trimestrales del PROAGRO Productivo, serán la única fuente oficial de insumos estadísticos para la toma de decisiones sectoriales; por tanto las cifras que aparecen en los cuadros del Anexo I que acompaña este reporte mensual al mes de Noviembre, y los subsecuentes, tendrán invariablemente el carácter de preliminares. 🌾🌾🌾



**PROAGRO**

SECRETARÍA DE AGRICULTURA,  
GANADERÍA, DESARROLLO RURAL,  
PESCA Y ALIMENTACIÓN

# ANEXO

# ESTADÍSTICO

# #1

## ÍNDICE DE CUADROS

No.	Denominación
1	Apoyos entregados a productores, Ejercicio Fiscal 2014 (al mes de Noviembre)
2	Apoyos otorgados durante el ejercicio 2014 con Ciclo OI13/14.
3	Apoyos otorgados durante el Ejercicio 2014 con Ciclo PV14.
4	Apoyos otorgados durante el Ejercicio 2014 con Ciclo OI14/15
5	Apoyos otorgados durante el Ejercicio 2014 con Cuota Alianza
6	Apoyos otorgados durante el Ejercicio 2014 con Cuota Normal
7	Apoyos otorgados durante el Ejercicio 2014 Con Redondeo
8	Reporte de Solicitudes Generadas durante el Ejercicio Fiscal 2014
9	Reporte de Solicitudes Apoyadas durante el Ejercicio Fiscal 2014
10	Apoyos otorgados a Mujeres durante el Ejercicio 2014
11	Apoyos otorgados a Hombres durante el Ejercicio 2014
12	Apoyos otorgados a Jóvenes durante el Ejercicio 2014
13	Apoyos otorgados a Adultos Mayores durante el Ejercicio 2014
14	Apoyos otorgados a Personas Morales durante el Ejercicio 2014
15	Apoyos otorgados en Zonas Indígenas durante el Ejercicio 2014
16	Apoyos otorgados Zonas de Relativa, Alta y Muy Alta Marginación Ejercicio 2014
17	Apoyos otorgados a Proyectos Ecológicos durante el Ejercicio Fiscal 2014
18	Apoyos otorgados a Productores con Cuenta Bancaria Ejercicio Fiscal 2014



**PROAGRO**  
SECRETARÍA DE AGRICULTURA,  
GANADERÍA, DESARROLLO RURAL,  
PESCA Y ALIMENTACIÓN

**SAGARPA**

SECRETARÍA DE AGRICULTURA,  
GANADERÍA, DESARROLLO RURAL,  
PESCA Y ALIMENTACIÓN





**PROAGRO**SECRETARÍA DE AGRICULTURA,  
GANADERÍA, DESARROLLO RURAL,  
PESCA Y ALIMENTACIÓN

## APOYOS ENTREGADOS A PRODUCTORES EJERCICIO FISCAL 2014 (AL MES DE NOVIEMBRE)

EDO.	PREDIOS	PRODUCTORES	IMPORTE	SUPERFICIE
AGUASCALIENTES	19,176	12,276	81,162,118	78,498
BAJA CALIFORNIA	6,947	3,342	98,401,118	102,126
BAJA CALIFORNIA SUR	1,108	706	16,340,001	16,946
CAMPECHE	38,085	24,136	156,651,287	140,955
COAHUILA	34,591	24,473	106,874,212	101,867
COLIMA	6,756	4,791	35,089,542	33,515
CHIAPAS	299,331	190,676	908,631,746	747,410
CHIHUAHUA	87,467	52,180	654,494,946	660,405
DISTRITO FEDERAL	1,482	996	2,682,718	2,303
DURANGO	97,911	58,908	479,341,340	471,146
GUANAJUATO	182,070	89,674	634,490,207	618,014
GUERRERO	124,637	100,572	360,600,152	279,690
HIDALGO	152,456	91,785	323,795,132	279,508
JALISCO	152,578	83,801	793,276,365	780,036
EDO. DE MÉXICO	204,932	112,913	343,397,459	284,679
MICHOACÁN	198,599	102,371	610,857,207	582,936
MORELOS	24,186	13,916	56,153,399	50,948
NAYARIT	52,098	33,242	198,547,420	185,209
NUEVO LEÓN	33,073	19,652	179,787,400	174,406
OAXACA	272,672	172,269	571,233,122	452,183
PUEBLA	215,737	120,091	472,705,260	414,389
QUERÉTARO	41,260	24,826	106,906,014	95,940
QUINTANA ROO	30,186	22,450	99,192,028	79,352
SAN LUIS POTOSÍ	122,200	69,236	398,788,322	372,118
SINALOA	126,195	64,188	906,964,925	920,963
SONORA	38,681	13,434	356,293,865	366,475
TABASCO	33,773	19,941	88,087,322	68,717
TAMAULIPAS	103,341	48,418	1,226,915,820	1,261,716
TLAXCALA	69,736	33,548	166,005,989	152,415
VERACRUZ	192,968	121,192	608,415,520	509,771
YUCATÁN	45,657	41,213	123,207,566	99,393
ZACATECAS	176,369	87,837	932,431,659	937,187
<b>TOTALES</b>	<b>3,186,258</b>	<b>1,859,053</b>	<b>12,097,721,179</b>	<b>11,321,218</b>

**PROAGRO**SECRETARÍA DE AGRICULTURA,  
GANADERÍA, DESARROLLO RURAL,  
PESCA Y ALIMENTACIÓN

## APOYOS OTORGADOS DURANTE EL EJERCICIO 2014 CON CICLO OI13/14 EJERCICIO FISCAL 2014 (AL MES DE NOVIEMBRE)

EDO.	PREDIOS	PRODUCTORES	IMPORTE	SUPERFICIE
AGUASCALIENTES	-	-	-	-
BAJA CALIFORNIA	5,481	2,904	79,358,092	82,370
BAJA CALIFORNIA SUR	703	597	11,422,916	11,851
CAMPECHE	4,347	3,508	15,663,209	14,164
COAHUILA	2,511	2,071	12,101,176	11,977
COLIMA	1,061	927	3,815,036	3,953
CHIAPAS	45,075	40,997	112,600,186	85,067
CHIHUAHUA	4,222	3,233	28,144,151	29,058
DISTRITO FEDERAL	-	-	-	-
DURANGO	1,048	841	5,433,087	5,592
GUANAJUATO	23,052	15,621	88,065,069	91,433
GUERRERO	6,651	6,160	10,225,644	9,806
HIDALGO	19,404	16,318	27,861,326	21,025
JALISCO	11,110	7,401	45,325,717	46,152
EDO. DE MÉXICO	342	292	376,286	382
MICHOACÁN	20,906	15,009	67,542,177	69,823
MORELOS	2,090	1,675	2,750,471	2,856
NAYARIT	26,995	17,768	105,236,064	101,264
NUEVO LEÓN	5,803	3,589	59,207,492	60,238
OAXACA	37,552	33,339	74,174,847	58,562
PUEBLA	9,125	7,886	16,852,763	14,265
QUERÉTARO	959	858	2,719,776	2,821
QUINTANA ROO	4,043	3,543	10,191,722	7,663
SAN LUIS POTOSÍ	8,873	7,250	39,300,287	37,933
SINALOA	82,755	36,494	582,647,423	601,894
SONORA	29,613	7,348	301,967,037	313,451
TABASCO	15,767	14,294	38,759,834	29,776
TAMAULIPAS	61,355	29,563	890,088,554	922,179
TLAXCALA	-	-	-	-
VERACRUZ	59,959	53,877	182,982,179	150,338
YUCATÁN	621	468	1,105,333	1,109
ZACATECAS	96	82	270,682	279
<b>TOTALES</b>	<b>491,519</b>	<b>333,913</b>	<b>2,816,188,540</b>	<b>2,787,280</b>

**PROAGRO**SECRETARÍA DE AGRICULTURA,  
GANADERÍA, DESARROLLO RURAL,  
PESCA Y ALIMENTACIÓN

## APOYOS OTORGADOS DURANTE EL EJERCICIO 2014 CON CICLO PV14 (EJERCICIO FISCAL 2014 (AL MES DE NOVIEMBRE))

EDO.	PREDIOS	PRODUCTORES	IMPORTE	SUPERFICIE
AGUASCALIENTES	19,176	12,276	81,162,118	78,498
BAJA CALIFORNIA	1,467	790	19,043,026	19,756
BAJA CALIFORNIA SUR	405	358	4,917,085	5,094
CAMPECHE	34,034	23,621	140,988,078	126,792
COAHUILA	32,114	24,099	94,773,036	89,890
COLIMA	5,698	4,526	31,274,506	29,562
CHIAPAS	254,956	184,214	796,031,559	662,344
CHIHUAHUA	83,307	51,545	626,350,795	631,347
DISTRITO FEDERAL	1,482	996	2,682,718	2,303
DURANGO	96,870	58,778	473,908,253	465,554
GUANAJUATO	159,184	86,598	546,425,139	526,581
GUERRERO	117,990	98,183	350,374,507	269,884
HIDALGO	133,095	89,769	295,933,805	258,484
JALISCO	141,594	82,025	747,950,648	733,884
EDO. DE MÉXICO	204,590	112,857	343,021,174	284,297
MICHOACÁN	177,927	98,865	543,315,031	513,114
MORELOS	22,114	13,424	53,402,928	48,092
NAYARIT	25,121	18,192	93,311,356	83,945
NUEVO LEÓN	27,274	16,993	120,579,908	114,167
OAXACA	235,934	163,858	497,058,275	393,621
PUEBLA	206,630	117,068	455,852,496	400,124
QUERÉTARO	40,307	24,664	104,186,238	93,119
QUINTANA ROO	26,241	21,877	89,000,306	71,689
SAN LUIS POTOSÍ	113,664	67,767	359,488,035	334,186
SINALOA	43,469	33,546	324,317,502	319,069
SONORA	9,106	7,318	54,326,827	53,024
TABASCO	18,007	16,392	49,327,488	38,941
TAMAULIPAS	42,175	26,132	336,827,265	339,537
TLAXCALA	69,736	33,548	166,005,989	152,415
VERACRUZ	133,861	110,584	425,433,340	359,433
YUCATÁN	45,059	41,160	122,102,234	98,285
ZACATECAS	176,273	87,827	932,160,977	936,908
<b>TOTALES</b>	<b>2,698,860</b>	<b>1,729,850</b>	<b>9,281,532,639</b>	<b>8,533,938</b>

**PROAGRO**SECRETARÍA DE AGRICULTURA,  
GANADERÍA, DESARROLLO RURAL,  
PESCA Y ALIMENTACIÓN

## APOYOS OTORGADOS DURANTE EL EJERCICIO 2014 CON CICLO OI14/15 EJERCICIO FISCAL 2014 (AL MES DE NOVIEMBRE)

EDO.	PREDIOS	PRODUCTORES	IMPORTE	SUPERFICIE
AGUASCALIENTES	0	0	0	0
BAJA CALIFORNIA	0	0	0	0
BAJA CALIFORNIA SUR	0	0	0	0
CAMPECHE	0	0	0	0
COAHUILA	0	0	0	0
COLIMA	0	0	0	0
CHIAPAS	0	0	0	0
CHIHUAHUA	0	0	0	0
DISTRITO FEDERAL	0	0	0	0
DURANGO	0	0	0	0
GUANAJUATO	0	0	0	0
GUERRERO	0	0	0	0
HIDALGO	0	0	0	0
JALISCO	0	0	0	0
EDO. DE MÉXICO	0	0	0	0
MICHOACÁN	0	0	0	0
MORELOS	0	0	0	0
NAYARIT	0	0	0	0
NUEVO LEÓN	0	0	0	0
OAXACA	0	0	0	0
PUEBLA	0	0	0	0
QUERÉTARO	0	0	0	0
QUINTANA ROO	0	0	0	0
SAN LUIS POTOSÍ	0	0	0	0
SINALOA	0	0	0	0
SONORA	0	0	0	0
TABASCO	0	0	0	0
TAMAULIPAS	0	0	0	0
TLAXCALA	0	0	0	0
VERACRUZ	0	0	0	0
YUCATÁN	0	0	0	0
ZACATECAS	0	0	0	0
<b>TOTALES</b>	<b>0</b>	<b>0</b>	<b>0</b>	<b>0</b>


**PROAGRO**

 SECRETARÍA DE AGRICULTURA,  
GANADERÍA, DESARROLLO RURAL,  
PESCA Y ALIMENTACIÓN

## APOYOS OTORGADOS DURANTE EL EJERCICIO 2014 CON CUOTA ALIANZA EJERCICIO FISCAL 2014 (AL MES DE NOVIEMBRE)

EDO.	PREDIOS	PRODUCTORES	IMPORTE	SUPERFICIE
AGUASCALIENTES	6,682	5,094	20,945,160	15,968
BAJA CALIFORNIA	38	38	190,998	143
BAJA CALIFORNIA SUR	23	23	77,300	58
CAMPECHE	26,940	19,540	75,612,562	56,803
COAHUILA	10,750	8,617	32,106,834	24,227
COLIMA	2,954	2,699	10,767,783	8,259
CHIAPAS	236,265	166,091	592,816,579	419,461
CHIHUAHUA	21,508	18,690	67,666,725	51,030
DISTRITO FEDERAL	1,163	899	1,675,362	1,257
DURANGO	27,769	22,910	94,070,588	71,073
GUANAJUATO	55,875	37,349	142,672,404	107,299
GUERRERO	104,649	90,872	285,824,184	202,041
HIDALGO	110,802	71,860	198,108,551	148,993
JALISCO	47,840	39,275	159,344,905	121,747
EDO. DE MÉXICO	161,708	94,621	233,860,880	170,933
MICHOACÁN	76,191	52,861	182,630,483	138,256
MORELOS	12,164	8,646	27,270,554	20,955
NAYARIT	24,750	20,362	75,652,509	57,592
NUEVO LEÓN	15,751	11,630	45,653,374	35,118
OAXACA	236,530	161,216	466,645,169	343,576
PUEBLA	142,357	92,569	273,196,871	207,216
QUERÉTARO	22,721	15,508	51,215,002	38,109
QUINTANA ROO	25,049	20,716	78,749,464	58,124
SAN LUIS POTOSÍ	65,090	47,190	147,779,935	111,466
SINALOA	18,427	16,922	75,791,170	57,855
SONORA	3,722	3,442	13,029,691	10,022
TABASCO	31,176	19,152	71,763,894	51,767
TAMAULIPAS	13,713	10,857	45,483,489	34,891
TLAXCALA	39,425	23,563	72,886,426	55,716
VERACRUZ	160,084	108,566	404,757,709	298,288
YUCATÁN	42,093	39,308	105,470,608	80,975
ZACATECAS	33,963	26,253	113,256,036	86,537
<b>TOTALES</b>	<b>1,778,172</b>	<b>1,257,339</b>	<b>4,166,973,199</b>	<b>3,085,756</b>


**PROAGRO**

 SECRETARÍA DE AGRICULTURA,  
GANADERÍA, DESARROLLO RURAL,  
PESCA Y ALIMENTACIÓN

## APOYOS OTORGADOS DURANTE EL EJERCICIO 2014 CON CUOTA NORMAL EJERCICIO FISCAL 2014 (AL MES DE ABRIL)

EDO.	PREDIOS	PRODUCTORES	IMPORTE	SUPERFICIE
AGUASCALIENTES	12,494	7,278	60,216,958	62,531
BAJA CALIFORNIA	6,911	3,309	98,210,120	101,984
BAJA CALIFORNIA SUR	1,085	687	16,262,701	16,888
CAMPECHE	11,197	5,526	81,038,725	84,152
COAHUILA	23,843	16,158	74,767,378	77,640
COLIMA	3,803	2,446	24,321,759	25,256
CHIAPAS	63,275	29,930	315,815,166	327,949
CHIHUAHUA	65,959	33,769	586,828,221	609,375
DISTRITO FEDERAL	319	99	1,007,356	1,046
DURANGO	70,147	36,369	385,270,752	400,073
GUANAJUATO	126,198	54,653	491,817,803	510,714
GUERRERO	19,991	12,612	74,775,968	77,649
HIDALGO	41,654	20,255	125,686,581	130,516
JALISCO	104,752	46,817	633,931,460	658,288
EDO. DE MÉXICO	43,224	18,632	109,536,579	113,745
MICHOACÁN	122,463	52,214	428,226,724	444,680
MORELOS	12,025	5,671	28,882,845	29,993
NAYARIT	27,353	13,978	122,894,911	127,617
NUEVO LEÓN	17,326	8,376	134,134,026	139,288
OAXACA	36,341	15,773	104,587,954	108,606
PUEBLA	73,385	29,100	199,508,389	207,174
QUERÉTARO	18,539	9,684	55,691,012	57,831
QUINTANA ROO	5,150	2,392	20,442,564	21,228
SAN LUIS POTOSÍ	57,147	22,834	251,008,386	260,653
SINALOA	107,770	48,449	831,173,755	863,109
SONORA	34,960	10,066	343,264,174	356,453
TABASCO	2,597	1,372	16,323,428	16,951
TAMAULIPAS	89,657	38,650	1,181,432,331	1,226,825
TLAXCALA	30,312	10,186	93,119,563	96,699
VERACRUZ	33,012	17,645	203,657,811	211,483
YUCATÁN	3,580	2,253	17,736,958	18,418
ZACATECAS	142,406	62,390	819,175,623	850,650
<b>TOTALES</b>	<b>1,408,875</b>	<b>639,573</b>	<b>7,930,747,980</b>	<b>8,235,462</b>

**PROAGRO**SECRETARÍA DE AGRICULTURA,  
GANADERÍA, DESARROLLO RURAL,  
PESCA Y ALIMENTACIÓN

## APOYOS OTORGADOS DURANTE EL EJERCICIO 2014 CON REDONDEO EJERCICIO FISCAL 2014 (AL MES DE NOVIEMBRE)

EDO.	PREDIOS	PRODUCTORES	IMPORTE	SUPERFICIE
AGUASCALIENTES	221	209	93,697	72
BAJA CALIFORNIA	-	-	-	-
BAJA CALIFORNIA SUR	1	1	750	1
CAMPECHE	835	671	356,690	267
COAHUILA	177	173	73,830	55
COLIMA	32	32	10,916	8
CHIAPAS	15,796	13,420	8,964,503	6,105
CHIHUAHUA	336	301	155,272	119
DISTRITO FEDERAL	346	335	205,625	157
DURANGO	376	354	162,079	121
GUANAJUATO	2,493	2,306	1,030,115	755
GUERRERO	6,264	5,991	3,386,170	2,296
HIDALGO	23,494	17,957	12,289,793	9,032
JALISCO	1,243	1,189	521,618	394
EDO. DE MÉXICO	33,403	26,507	15,420,719	10,950
MICHOACÁN	4,174	3,782	1,896,400	1,422
MORELOS	881	833	372,014	286
NAYARIT	523	480	208,148	156
NUEVO LEÓN	470	413	194,259	149
OAXACA	21,855	18,721	11,900,007	8,573
PUEBLA	17,216	15,506	7,875,500	5,927
QUERÉTARO	2,377	2,126	1,185,228	890
QUINTANA ROO	253	253	179,060	125
SAN LUIS POTOSÍ	6,896	6,265	3,843,629	2,762
SINALOA	116	114	36,601	27
SONORA	55	54	27,131	21
TABASCO	3,693	2,879	2,104,662	1,502
TAMAULIPAS	276	261	118,477	91
TLAXCALA	5,183	4,234	1,966,667	1,495
VERACRUZ	13,583	11,846	6,895,612	4,943
YUCATÁN	2,889	2,845	1,598,766	1,226
ZACATECAS	630	601	267,577	203
<b>TOTALES</b>	<b>166,087</b>	<b>140,659</b>	<b>83,341,515</b>	<b>60,131</b>

**PROAGRO**SECRETARÍA DE AGRICULTURA,  
GANADERÍA, DESARROLLO RURAL,  
PESCA Y ALIMENTACIÓN

## REPORTE DE SOLICITUDES GENERADAS DURANTE EL EJERCICIO FISCAL 2014 EJERCICIO FISCAL 2014 (AL MES DE NOVIEMBRE)

EDO.	PREDIOS	PRODUCTORES	IMPORTE	SUPERFICIE
AGUASCALIENTES	19,834	12,886	84,430,730	81,698
BAJA CALIFORNIA	7,543	3,699	104,990,985	108,968
BAJA CALIFORNIA SUR	1,247	799	18,498,070	19,169
CAMPECHE	39,008	25,368	162,373,690	146,324
COAHUILA	36,248	25,883	111,258,401	106,182
COLIMA	7,146	5,164	36,952,085	35,307
CHIAPAS	306,878	200,587	937,173,833	773,682
CHIHUAHUA	101,423	66,115	756,657,616	756,593
DISTRITO FEDERAL	1,518	1,020	2,776,732	2,376
DURANGO	109,519	67,595	542,768,033	530,946
GUANAJUATO	193,455	101,454	675,397,493	657,713
GUERRERO	143,929	117,699	414,028,611	319,942
HIDALGO	156,036	95,124	338,232,349	293,381
JALISCO	164,642	93,071	871,465,650	857,628
EDO. DE MÉXICO	225,550	126,061	382,691,372	317,777
MICHOACÁN	211,978	115,241	649,553,382	619,625
MORELOS	27,045	16,058	61,159,124	55,473
NAYARIT	53,436	35,027	206,228,616	192,477
NUEVO LEÓN	33,738	20,362	185,561,082	180,115
OAXACA	295,706	194,124	623,765,438	493,466
PUEBLA	235,358	134,681	522,341,746	458,613
QUERÉTARO	43,939	26,401	111,750,869	101,289
QUINTANA ROO	30,626	23,048	100,829,150	80,663
SAN LUIS POTOSÍ	132,248	76,070	440,209,661	411,642
SINALOA	129,556	69,916	940,954,823	955,141
SONORA	41,665	15,386	385,712,203	396,507
TABASCO	33,997	21,143	89,619,412	70,124
TAMAULIPAS	108,914	52,744	1,312,981,121	1,350,157
TLAXCALA	72,621	35,491	175,913,542	161,567
VERACRUZ	206,495	135,966	651,977,752	546,008
YUCATÁN	46,427	42,151	126,095,188	101,849
ZACATECAS	183,270	95,348	991,388,640	996,077
<b>TOTALES</b>	<b>3,400,995</b>	<b>2,051,682</b>	<b>13,015,737,399</b>	<b>12,178,477</b>




**PROAGRO**

 SECRETARÍA DE AGRICULTURA,  
GANADERÍA, DESARROLLO RURAL,  
PESCA Y ALIMENTACIÓN

## REPORTE DE SOLICITUDES APOYADAS DURANTE EL EJERCICIO FISCAL 2014 EJERCICIO FISCAL 2014 (AL MES DE NOVIEMBRE)

EDO.	PREDIOS	PRODUCTORES	IMPORTE	SUPERFICIE
AGUASCALIENTES	19,176	12,276	81,162,118	78,498
BAJA CALIFORNIA	6,947	3,342	98,401,118	102,126
BAJA CALIFORNIA SUR	1,108	706	16,340,001	16,946
CAMPECHE	38,085	24,136	156,651,287	140,955
COAHUILA	34,591	24,473	106,874,212	101,867
COLIMA	6,756	4,791	35,089,542	33,515
CHIAPAS	299,331	190,676	908,631,746	747,410
CHIHUAHUA	87,467	52,180	654,494,946	660,405
DISTRITO FEDERAL	1,482	996	2,682,718	2,303
DURANGO	97,911	58,908	479,341,340	471,146
GUANAJUATO	182,070	89,674	634,490,207	618,014
GUERRERO	124,637	100,572	360,600,152	279,690
HIDALGO	152,456	91,785	323,795,132	279,508
JALISCO	152,578	83,801	793,276,365	780,036
EDO. DE MÉXICO	204,932	112,913	343,397,459	284,679
MICHOACÁN	198,599	102,371	610,857,207	582,936
MORELOS	24,186	13,916	56,153,399	50,948
NAYARIT	52,098	33,242	198,547,420	185,209
NUEVO LEÓN	33,073	19,652	179,787,400	174,406
OAXACA	272,672	172,269	571,233,122	452,183
PUEBLA	215,737	120,091	472,705,260	414,389
QUERÉTARO	41,260	24,826	106,906,014	95,940
QUINTANA ROO	30,186	22,450	99,192,028	79,352
SAN LUIS POTOSÍ	122,200	69,236	398,788,322	372,118
SINALOA	126,195	64,188	906,964,925	920,963
SONORA	38,681	13,434	356,293,865	366,475
TABASCO	33,773	19,941	88,087,322	68,717
TAMAULIPAS	103,341	48,418	1,226,915,820	1,261,716
TLAXCALA	69,736	33,548	166,005,989	152,415
VERACRUZ	192,968	121,192	608,415,520	509,771
YUCATÁN	45,657	41,213	123,207,566	99,393
ZACATECAS	176,369	87,837	932,431,659	937,187
<b>TOTALES</b>	<b>3,186,258</b>	<b>1,859,053</b>	<b>12,097,721,179</b>	<b>11,321,218</b>

**PROAGRO**SECRETARÍA DE AGRICULTURA,  
GANADERÍA, DESARROLLO RURAL,  
PESCA Y ALIMENTACIÓN

## APOYOS OTORGADOS A MUJERES DURANTE EL EJERCICIO 2014 EJERCICIO FISCAL 2014 (AL MES DE NOVIEMBRE)

EDO.	PREDIOS	PRODUCTORES	IMPORTE	SUPERFICIE
AGUASCALIENTES	3,953	2,633	17,439,075	16,874
BAJA CALIFORNIA	1,427	796	21,099,667	21,894
BAJA CALIFORNIA SUR	190	132	3,109,848	3,222
CAMPECHE	7,153	4,408	26,062,516	23,116
COAHUILA	7,078	5,423	19,728,914	19,185
COLIMA	1,334	1,015	6,567,648	6,208
CHIAPAS	36,918	27,189	129,002,754	108,618
CHIHUAHUA	18,291	11,840	135,968,767	136,996
DISTRITO FEDERAL	276	225	445,059	366
DURANGO	22,854	15,086	111,187,708	108,668
GUANAJUATO	46,714	25,260	168,965,707	163,968
GUERRERO	30,092	25,554	85,571,564	65,345
HIDALGO	30,739	20,392	68,921,277	60,549
JALISCO	31,403	19,385	165,248,963	160,957
EDO. DE MÉXICO	46,554	28,624	77,255,201	62,945
MICHOACÁN	50,884	29,139	155,461,530	146,827
MORELOS	5,340	3,293	12,300,810	11,046
NAYARIT	13,084	8,682	50,311,247	47,098
NUEVO LEÓN	5,925	3,874	35,772,149	34,694
OAXACA	74,876	51,048	147,065,207	114,570
PUEBLA	56,531	35,210	122,351,957	105,445
QUERÉTARO	11,127	7,232	29,116,628	25,985
QUINTANA ROO	5,109	3,863	15,855,675	12,370
SAN LUIS POTOSÍ	23,233	13,760	81,661,681	76,554
SINALOA	24,575	14,570	181,911,690	185,119
SONORA	5,452	2,744	49,284,505	50,509
TABASCO	5,769	3,686	15,434,893	12,016
TAMAULIPAS	25,560	13,034	326,476,668	336,462
TLAXCALA	17,110	9,187	40,780,198	36,887
VERACRUZ	35,123	23,544	118,782,082	100,786
YUCATÁN	4,061	3,736	10,814,471	8,753
ZACATECAS	41,693	23,005	227,403,006	227,943
<b>TOTALES</b>	<b>690,428</b>	<b>437,569</b>	<b>2,657,359,065</b>	<b>2,491,973</b>


**PROAGRO**

 SECRETARÍA DE AGRICULTURA,  
GANADERÍA, DESARROLLO RURAL,  
PESCA Y ALIMENTACIÓN

## APOYOS OTORGADOS A HOMBRES DURANTE EL EJERCICIO 2014 EJERCICIO FISCAL 2014 (AL MES DE NOVIEMBRE)

EDO.	PREDIOS	PRODUCTORES	IMPORTE	SUPERFICIE
AGUASCALIENTES	15,215	9,649	63,419,698	61,310
BAJA CALIFORNIA	4,654	2,462	65,513,835	67,993
BAJA CALIFORNIA SUR	825	553	10,541,284	10,931
CAMPECHE	30,797	19,737	114,413,421	101,042
COAHUILA	27,262	19,045	81,597,936	76,922
COLIMA	5,410	3,778	28,242,778	27,017
CHIAPAS	262,407	163,755	779,244,909	638,394
CHIHUAHUA	68,858	40,353	509,262,139	513,789
DISTRITO FEDERAL	1,206	771	2,237,659	1,938
DURANGO	74,851	43,892	365,465,456	359,687
GUANAJUATO	135,321	64,602	464,678,505	453,167
GUERRERO	94,549	75,114	275,024,088	214,342
HIDALGO	121,717	71,477	254,873,854	218,960
JALISCO	120,523	64,461	619,672,041	610,405
EDO. DE MÉXICO	158,378	84,416	266,142,259	221,733
MICHOACÁN	147,681	73,497	455,095,366	435,797
MORELOS	18,846	10,659	43,852,589	39,902
NAYARIT	39,010	24,625	148,168,849	138,041
NUEVO LEÓN	27,106	15,802	141,789,971	137,401
OAXACA	197,804	121,584	424,130,300	337,574
PUEBLA	159,198	85,205	350,072,463	308,652
QUERÉTARO	30,132	17,611	77,776,868	69,942
QUINTANA ROO	25,077	18,612	83,336,353	66,982
SAN LUIS POTOSÍ	98,781	55,568	312,764,140	291,039
SINALOA	84,255	48,399	577,130,677	582,251
SONORA	17,646	9,649	129,349,486	131,488
TABASCO	27,995	16,345	72,036,108	56,062
TAMAULIPAS	71,571	35,187	724,608,553	742,671
TLAXCALA	52,626	24,395	125,225,790	115,528
VERACRUZ	157,840	97,877	488,877,964	408,200
YUCATÁN	41,596	37,492	112,296,795	90,541
ZACATECAS	134,666	65,086	704,583,747	708,782
<b>TOTALES</b>	<b>2,453,803</b>	<b>1,421,658</b>	<b>8,871,425,881</b>	<b>8,238,483</b>

**PROAGRO**SECRETARÍA DE AGRICULTURA,  
GANADERÍA, DESARROLLO RURAL,  
PESCA Y ALIMENTACIÓN

## APOYOS OTORGADOS A JÓVENES DURANTE EL EJERCICIO 2014 EJERCICIO FISCAL 2014 (AL MES DE NOVIEMBRE)

EDO.	PREDIOS	PRODUCTORES	IMPORTE	SUPERFICIE
AGUASCALIENTES	31	14	225,678	229
BAJA CALIFORNIA	169	74	2,082,160	2,162
BAJA CALIFORNIA SUR	8	3	147,339	153
CAMPECHE	122	94	439,209	366
COAHUILA	108	73	386,201	371
COLIMA	13	12	77,217	75
CHIAPAS	491	352	2,224,073	1,960
CHIHUAHUA	433	255	5,391,193	5,536
DISTRITO FEDERAL	1	1	1,300	1
DURANGO	337	213	2,039,809	2,026
GUANAJUATO	198	122	1,270,093	1,283
GUERRERO	377	324	1,302,883	1,026
HIDALGO	141	93	375,717	336
JALISCO	404	226	3,112,272	3,142
EDO. DE MÉXICO	164	107	364,689	312
MICHOACÁN	484	282	2,300,564	2,259
MORELOS	24	19	68,528	61
NAYARIT	70	46	301,801	285
NUEVO LEÓN	85	39	751,895	765
OAXACA	740	576	1,699,847	1,275
PUEBLA	288	192	900,365	806
QUERÉTARO	50	31	114,910	107
QUINTANA ROO	122	95	435,664	348
SAN LUIS POTOSÍ	232	137	1,329,681	1,321
SINALOA	1,579	719	11,162,362	11,510
SONORA	414	167	4,879,125	5,058
TABASCO	53	37	152,099	122
TAMAULIPAS	1,280	540	27,371,957	28,376
TLAXCALA	177	84	820,063	806
VERACRUZ	403	262	1,831,942	1,641
YUCATÁN	105	97	317,383	257
ZACATECAS	477	297	3,232,728	3,247
<b>TOTALES</b>	<b>9,580</b>	<b>5,583</b>	<b>77,110,748</b>	<b>77,222</b>

**PROAGRO**SECRETARÍA DE AGRICULTURA,  
GANADERÍA, DESARROLLO RURAL,  
PESCA Y ALIMENTACIÓN

## APOYOS OTORGADOS A ADULTOS MAYORES DURANTE EL EJERCICIO 2014 EJERCICIO FISCAL 2014 (AL MES DE NOVIEMBRE)

EDO.	PREDIOS	PRODUCTORES	IMPORTE	SUPERFICIE
AGUASCALIENTES	12,318	7,675	50,528,681	48,879
BAJA CALIFORNIA	2,049	1,247	29,703,600	30,817
BAJA CALIFORNIA SUR	548	377	5,880,369	6,094
CAMPECHE	15,723	10,076	58,758,977	52,077
COAHUILA	19,432	14,048	55,798,323	52,942
COLIMA	3,927	2,764	20,263,580	19,344
CHIAPAS	124,242	75,796	394,570,061	333,832
CHIHUAHUA	44,314	25,999	302,770,599	305,176
DISTRITO FEDERAL	1,020	705	1,767,819	1,505
DURANGO	53,173	31,193	255,385,037	252,702
GUANAJUATO	117,338	57,015	391,973,136	381,507
GUERRERO	64,088	50,008	185,895,961	146,667
HIDALGO	86,807	50,653	185,396,336	161,490
JALISCO	88,385	49,077	437,183,339	428,079
EDO. DE MÉXICO	121,568	63,113	205,837,445	172,858
MICHOACÁN	120,154	60,531	354,194,300	337,463
MORELOS	15,308	8,541	34,889,543	31,695
NAYARIT	31,923	19,697	120,792,208	113,455
NUEVO LEÓN	19,924	11,520	106,399,873	103,286
OAXACA	131,884	78,678	273,323,656	220,012
PUEBLA	127,826	67,770	272,035,066	239,142
QUERÉTARO	26,474	15,537	69,590,716	62,582
QUINTANA ROO	11,702	8,355	39,985,313	32,535
SAN LUIS POTOSÍ	74,723	40,555	230,216,644	214,594
SINALOA	49,498	31,262	344,071,453	346,000
SONORA	10,089	6,246	70,876,592	71,577
TABASCO	18,384	10,846	47,074,797	36,314
TAMAULIPAS	45,702	23,984	429,411,719	438,861
TLAXCALA	42,271	19,573	97,116,960	89,317
VERACRUZ	98,547	60,644	306,546,447	256,341
YUCATÁN	21,500	19,345	58,253,979	47,169
ZACATECAS	102,307	49,489	519,293,741	522,213
<b>TOTALES</b>	<b>1,703,148</b>	<b>972,319</b>	<b>5,955,786,270</b>	<b>5,556,522</b>


**PROAGRO**

 SECRETARÍA DE AGRICULTURA,  
GANADERÍA, DESARROLLO RURAL,  
PESCA Y ALIMENTACIÓN

## APOYOS OTORGADOS A PERSONAS MORALES DURANTE EL EJERCICIO 2014 EJERCICIO FISCAL 2014 (AL MES DE NOVIEMBRE)

EDO.	PREDIOS	PRODUCTORES	IMPORTE	SUPERFICIE
AGUASCALIENTES	8	5	303,345	315
BAJA CALIFORNIA	873	86	11,787,616	12,239
BAJA CALIFORNIA SUR	93	24	2,688,869	2,792
CAMPECHE	144	32	16,175,349	16,797
COAHUILA	251	21	5,547,362	5,761
COLIMA	13	4	279,116	290
CHIAPAS	12	6	384,083	399
CHIHUAHUA	423	65	9,264,041	9,620
DISTRITO FEDERAL	-	-	-	-
DURANGO	206	21	2,688,176	2,791
GUANAJUATO	41	9	845,996	879
GUERRERO	1	1	4,500	3
HIDALGO	-	-	-	-
JALISCO	658	91	8,355,361	8,674
EDO. DE MÉXICO	-	-	-	-
MICHOACÁN	45	3	300,312	312
MORELOS	-	-	-	-
NAYARIT	4	2	67,323	70
NUEVO LEÓN	43	11	2,225,281	2,311
OAXACA	10	1	37,615	39
PUEBLA	8	2	280,840	292
QUERÉTARO	1	1	12,519	13
QUINTANA ROO	-	-	-	-
SAN LUIS POTOSÍ	207	22	4,362,501	4,525
SINALOA	17,541	1,487	147,922,558	153,594
SONORA	16,106	1,060	177,659,874	184,478
TABASCO	9	5	616,320	640
TAMAULIPAS	6,219	418	175,830,599	182,584
TLAXCALA	-	-	-	-
VERACRUZ	27	8	755,474	785
YUCATÁN	1	1	96,300	100
ZACATECAS	11	7	444,906	462
<b>TOTALES</b>	<b>42,955</b>	<b>3,393</b>	<b>568,936,233</b>	<b>590,762</b>


**PROAGRO**

 SECRETARÍA DE AGRICULTURA,  
GANADERÍA, DESARROLLO RURAL,  
PESCA Y ALIMENTACIÓN

## APOYOS OTORGADOS EN ZONAS INDÍGENAS DURANTE EL EJERCICIO 2014 EJERCICIO FISCAL 2014 (AL MES DE NOVIEMBRE)

EDO.	PREDIOS	PRODUCTORES	IMPORTE	SUPERFICIE
AGUASCALIENTES	4,444	3,207	25,462,028	25,086
BAJA CALIFORNIA	2,651	1,470	41,924,137	43,514
BAJA CALIFORNIA SUR	671	410	14,082,776	14,614
CAMPECHE	29,057	18,296	96,849,898	84,556
COAHUILA	1,224	811	15,550,142	15,763
COLIMA	1,149	907	10,589,191	10,629
CHIAPAS	190,776	129,318	575,473,198	460,552
CHIHUAHUA	25,281	17,390	192,973,521	192,557
DISTRITO FEDERAL	948	580	1,987,693	1,768
DURANGO	10,426	7,831	65,400,114	62,328
GUANAJUATO	69,970	36,593	282,670,262	278,254
GUERRERO	62,391	51,678	159,590,824	120,370
HIDALGO	96,214	58,673	185,733,269	156,709
JALISCO	23,284	13,960	145,741,904	144,585
EDO. DE MÉXICO	121,096	63,818	159,164,774	127,887
MICHOACÁN	31,777	17,601	92,115,098	86,305
MORELOS	15,997	9,252	36,032,896	32,769
NAYARIT	22,386	15,123	86,241,604	79,964
NUEVO LEÓN	3,510	2,085	44,579,472	45,777
OAXACA	220,262	143,583	467,618,199	366,464
PUEBLA	110,492	65,889	221,643,640	187,579
QUERÉTARO	9,865	5,659	24,535,150	22,867
QUINTANA ROO	26,094	19,620	84,519,832	67,223
SAN LUIS POTOSÍ	29,789	21,197	99,796,098	90,372
SINALOA	37,551	17,275	331,904,211	342,168
SONORA	19,780	5,496	240,460,193	249,248
TABASCO	11,463	6,482	25,163,075	19,462
TAMAULIPAS	31,859	14,062	649,574,927	673,047
TLAXCALA	29,003	15,247	60,731,867	53,763
VERACRUZ	93,576	59,542	308,803,292	258,289
YUCATÁN	43,687	39,495	115,224,759	92,436
ZACATECAS	27,861	16,961	183,140,481	184,979
<b>TOTALES</b>	<b>1,404,534</b>	<b>879,511</b>	<b>5,045,278,527</b>	<b>4,591,886</b>


**PROAGRO**

 SECRETARÍA DE AGRICULTURA,  
GANADERÍA, DESARROLLO RURAL,  
PESCA Y ALIMENTACIÓN

## APOYOS OTORGADOS ZONAS DE RELATIVA, ALTA Y MUY ALTA MARGINA- CIÓN

EJERCICIO FISCAL 2014 (AL MES DE NOVIEMBRE)

EDO.	PREDIOS	PRODUCTORES	IMPORTE	SUPERFICIE
AGUASCALIENTES	5,884	3,983	30,005,891	29,654
BAJA CALIFORNIA	6,933	3,328	98,190,221	101,907
BAJA CALIFORNIA SUR	795	468	15,115,797	15,694
CAMPECHE	23,026	15,267	91,604,832	81,714
COAHUILA	2,780	2,082	9,143,824	7,813
COLIMA	518	347	2,587,001	2,502
CHIAPAS	283,908	180,992	860,108,307	706,166
CHIHUAHUA	18,625	15,140	70,003,907	60,865
DISTRITO FEDERAL	-	-	-	-
DURANGO	11,036	8,885	37,691,612	30,210
GUANAJUATO	33,009	15,577	115,002,094	109,718
GUERRERO	111,917	89,930	324,317,711	251,837
HIDALGO	91,108	54,206	164,145,351	133,885
JALISCO	18,063	11,403	106,725,130	104,051
EDO. DE MÉXICO	124,831	67,173	211,208,112	174,465
MICHOACÁN	57,188	33,527	194,352,924	181,833
MORELOS	2,541	1,632	4,738,863	3,947
NAYARIT	4,733	4,339	13,531,846	10,282
NUEVO LEÓN	14,161	8,165	41,793,731	37,501
OAXACA	234,234	152,154	492,697,517	385,800
PUEBLA	138,464	79,747	325,140,963	285,640
QUERÉTARO	22,040	12,844	47,022,806	41,711
QUINTANA ROO	13,934	12,371	45,769,323	36,626
SAN LUIS POTOSÍ	77,918	46,659	235,417,071	215,847
SINALOA	37,060	23,207	260,967,683	259,680
SONORA	3,121	2,679	19,193,062	18,046
TABASCO	13,849	7,830	33,285,215	25,254
TAMAULIPAS	20,523	11,838	94,912,812	91,996
TLAXCALA	8,941	4,761	27,176,674	25,538
VERACRUZ	148,095	94,049	431,635,725	351,754
YUCATÁN	44,434	40,027	121,094,200	97,753
ZACATECAS	42,186	21,273	203,643,575	202,505
<b>TOTALES</b>	<b>1,615,855</b>	<b>1,025,883</b>	<b>4,728,223,781</b>	<b>4,082,195</b>



**PROAGRO**SECRETARÍA DE AGRICULTURA,  
GANADERÍA, DESARROLLO RURAL,  
PESCA Y ALIMENTACIÓN

## APOYOS OTORGADOS A PROYECTOS ECOLÓGICOS EJERCICIO FISCAL 2014 (AL MES DE NOVIEMBRE)

EDO.	PREDIOS	PRODUCTORES	IMPORTE	SUPERFICIE
AGUASCALIENTES	12	12	142,856	148
BAJA CALIFORNIA	-	-	-	-
BAJA CALIFORNIA SUR	-	-	-	-
CAMPECHE	18	16	66,656	53
COAHUILA	13	11	37,145	33
COLIMA	6	5	156,330	162
CHIAPAS	4	4	13,080	13
CHIHUAHUA	80	59	678,311	688
DISTRITO FEDERAL	1	1	6,741	7
DURANGO	3	3	19,626	19
GUANAJUATO	6	6	30,744	30
GUERRERO	6	6	17,360	13
HIDALGO	190	146	262,468	199
JALISCO	17	14	242,858	245
EDO. DE MÉXICO	82	51	227,462	213
MICHOACÁN	34	31	129,365	126
MORELOS	33	25	124,144	119
NAYARIT	4	4	14,060	13
NUEVO LEÓN	176	165	560,593	520
OAXACA	18	15	41,914	30
PUEBLA	22	22	55,153	45
QUERÉTARO	5	5	20,881	21
QUINTANA ROO	11	9	35,350	27
SAN LUIS POTOSÍ	5	4	93,656	96
SINALOA	13	13	109,290	109
SONORA	-	-	-	-
TABASCO	10	10	32,677	29
TAMAULIPAS	22	21	294,745	306
TLAXCALA	-	-	-	-
VERACRUZ	40	37	99,704	85
YUCATÁN	4	4	18,730	17
ZACATECAS	9	9	43,914	40
<b>TOTALES</b>	<b>844</b>	<b>708</b>	<b>3,575,812</b>	<b>3,403</b>

**PROAGRO**SECRETARÍA DE AGRICULTURA,  
GANADERÍA, DESARROLLO RURAL,  
PESCA Y ALIMENTACIÓN

## APOYOS OTORGADOS A PRODUCTORES CON CUENTA BANCARIA EJERCICIO FISCAL 2014 (AL MES DE NOVIEMBRE)

EDO.	PREDIOS	PRODUCTORES	IMPORTE	SUPERFICIE
AGUASCALIENTES	175	119	1,274,289	1,286
BAJA CALIFORNIA	3,032	1,446	42,824,308	44,434
BAJA CALIFORNIA SUR	744	474	10,426,279	10,815
CAMPECHE	34,695	22,366	123,190,444	107,936
COAHUILA	29,444	21,487	86,479,519	81,523
COLIMA	4,432	3,481	23,489,052	22,198
CHIAPAS	268,673	174,858	795,223,967	649,940
CHIHUAHUA	60,831	37,606	409,353,005	410,853
DISTRITO FEDERAL	1,368	927	2,405,734	2,047
DURANGO	68,811	40,788	329,957,549	324,685
GUANAJUATO	149,072	75,022	474,945,191	457,953
GUERRERO	107,413	88,461	304,377,382	232,681
HIDALGO	146,132	88,539	303,902,469	260,821
JALISCO	117,608	67,789	578,100,728	563,826
EDO. DE MÉXICO	190,443	105,060	309,140,055	254,210
MICHOACÁN	168,207	88,007	491,863,741	465,792
MORELOS	18,894	11,205	43,799,403	39,536
NAYARIT	29,228	19,384	111,385,693	102,978
NUEVO LEÓN	27,623	16,922	144,782,028	139,821
OAXACA	224,282	144,627	468,158,661	369,994
PUEBLA	176,811	100,362	365,798,258	315,350
QUERÉTARO	35,590	21,614	91,248,913	81,451
QUINTANA ROO	27,127	20,568	89,000,496	71,023
SAN LUIS POTOSÍ	46,240	29,549	145,328,615	133,413
SINALOA	62,715	35,354	443,017,351	448,499
SONORA	16,592	6,768	147,612,901	151,012
TABASCO	29,887	18,022	76,375,195	59,235
TAMAULIPAS	54,050	29,178	599,535,185	615,732
TLAXCALA	53,363	26,334	117,852,869	106,542
VERACRUZ	119,692	77,964	362,085,659	296,726
YUCATÁN	37,939	34,559	101,205,092	81,163
ZACATECAS	121,411	63,590	641,072,832	644,244
<b>TOTALES</b>	<b>2,432,524</b>	<b>1,472,430</b>	<b>8,235,212,863</b>	<b>7,547,719</b>

**SAGARPA**

SECRETARÍA DE AGRICULTURA,  
GANADERÍA, DESARROLLO RURAL,  
PESCA Y ALIMENTACIÓN



**“Sin importar que tan urbana sea nuestra vida, nuestros cuerpos viven de la agricultura; nosotros venimos de la Tierra y retornaremos a ella.**

**Y es así que existimos en la agricultura tanto como existimos en nuestra propia carne”**

*Wendell Berry*

**SAGARPA**

SECRETARÍA DE AGRICULTURA,  
GANADERÍA, DESARROLLO RURAL,  
PESCA Y ALIMENTACIÓN

