

SECRETARÍA DE AGRICULTURA, GANADERÍA,
DESARROLLO RURAL, PESCA Y ALIMENTACIÓN

SUBSECRETARÍA DE AGRICULTURA

DIRECCIÓN GENERAL DE OPERACIÓN Y EX-
PLOTACIÓN DE PADRONES



PROAGRO

SECRETARÍA DE AGRICULTURA,
GANADERÍA, DESARROLLO RURAL,
PESCA Y ALIMENTACIÓN

REPORTE DE AVANCES DE LA OPERACIÓN PROAGRO PRODUCTIVO

MAYO 2014



SAGARPA

SECRETARÍA DE AGRICULTURA,
GANADERÍA, DESARROLLO RURAL,
PESCA Y ALIMENTACIÓN



Presentación

Años de subsidios y apoyos mal enfocados, en los que nunca se orientaron adecuadamente los recursos para que los productores transitaran del clientelismo al protagonismo, agudizaron la bipolaridad que afecta a la agricultura nacional.



Por un lado, hay regiones que compiten –e incluso rebasan– en niveles de producción a los agricultores de países más desarrollados; y desgraciadamente, por otro lado persiste la agricultura de autoconsumo, en la que el trueque añoso sustituye a la comercialización.

El bombeo de agua para riego; la fertilización; el uso de plaguicidas; la reorientación productiva; la tecnificación de las siembras; la utilización de semilla mejorada; y una serie más de gastos e insumos indispensables para obtener volúmenes competitivos, se han vuelto incosteables para la gran mayoría de nuestros productores.

Se ha conformado un círculo poco virtuoso:

Falta de modernización → alto costo de insumos → bajos rendimientos → cosechas pobres = Pobreza Rural.

Esta misma situación de pobreza, aunada a las bajas expectativas de crecimiento en el entorno inmediato, trae como consecuencia que en ciertas comunidades el Financiamiento sea, además de escaso y caro, materialmente imposible de obtener.



El gobierno federal, en coordinación con las entidades federativas, ha intentado subsanar la problemática, pero la gravedad de la misma ha provocado que los resultados no sean los que nuestro campo requiere.



Sólo mediante un verdadero cambio de paradigma y el esfuerzo coordinado de autoridades federales, autoridades locales y productores, se podrá revertir este transitar sin rumbo del agro mexicano. 🍷🍷🍷



ASPECTOS A CUIDAR

Una estrategia que impulse el crecimiento de la productividad agrícola, en un campo aquejado históricamente de atraso comparativo contra nuestros principales socios comerciales, requiere de un enfoque integral que genere, acicate y oriente el sector agropecuario mexicano hacia un nuevo modelo de desarrollo.

Por lo que se hace necesario poner mayor atención en todo el proceso productivo, esencialmente en las etapas básicas de la cadena:

Etapa	Definición
Siembra	<p>El término siembra refiere a la acción y resultado de sembrar, que no es otra cosa que colocar y esparcir semillas en la tierra que se encuentra preparada para tal fin. Por otra parte, la palabra también se emplea para dar cuenta del tiempo en el cual se siembre y en otro orden de cosas para referirse a la tierra en efecto sembrada.</p> <p>A instancias de la agricultura y más formalmente se dice que la siembra consiste en la plantación de semillas y una vez que estas hayan germinado se desarrollarán las plantas. Para que una siembra produzca sus frutos, es decir, resulte efectiva será imprescindible contar y emplear semillas que sean de excelente calidad, principalmente debe tratarse de semillas sanas y que se encuentren libres de cualquier tipo de contaminante que pueda afectar los resultados. (FAO, 1986).</p>
Producción	<p>En términos generales, la palabra producción refiere a la acción de producir, a la cosa ya producida, al modo de producirla y a la suma de los productos, tanto del suelo como de la industria.</p> <p>La obtención de frutos o cualquier otro bien que proviene directamente de la naturaleza sin terciarizaciones se denomina comúnmente como producción. (FAO, 1986.)</p>
Cosecha	<p>Actividades o acciones que se realizan al recoger, separar el producto (frutas, verduras u hortalizas) de la planta madre (Barrios, 2011). Con la cosecha los alimentos se desprenden de la fuente natural de agua, sostén, nutrientes y en parte de la protección, sin embargo siguen respirando como seres vivos que son. Para cosechar se debe considerar: (a) Madurez de cosecha, (b) Hora de cosecha, (c) Herramientas y otras formas de cosechar, (d) recipientes para trasladar la cosecha y (e) lugar y forma de almacenamiento. (Anónimo).</p>
Post-Cosecha	<p>Es el conjunto de prácticas post-producción que incluyen la limpieza, lavado, selección, clasificación, desinfección, secado, empaque y almacenamiento, que se aplican para eliminar elementos no deseados, mejorar la presentación del producto, y cumplir con normas de calidad establecidas, tanto para productos frescos, como para procesados (FAO, 2002).</p> <p>Muchos productos agrícolas requieren un manejo de post-cosecha rápido y eficaz a fin de no perder sus condiciones exigidas por la demanda. Por ejemplo la semilla de palma africana si no se elabora inmediatamente se acidifica y se pierde. Los tomates, destinados a la elaboración de salsas, se recogen rojos (con alto contenido de vitamina C) y deben transformarse tan pronto son cosechados (IICA, 1987).</p>
Comercialización	<p>Acción y efecto de comercializar o vender. Por comercialización se refiere al conjunto de actividades desarrolladas con el objetivo de facilitar la venta de una determinada mercancía, producto o servicio, es decir, la comercialización se ocupa de aquello que los clientes desean. (RAE, 2006).</p>

El propósito de desarrollar una explicación o definición de los conceptos enlistados, es para que realicemos un breve análisis de cada una de estas etapas, bajo la luz de la experiencia en el agro mexicano, encontrándonos que existen deficiencias ancestrales en todas y cada una de ellas:

- ⇒ **Siembra:** el grueso de los productores nacionales **guardan** parte de su cosecha, utilizándola como **semilla** en la siguiente ocasión que inician un proceso productivo. No existe la cultura de utilizar cepas diferentes, semillas mejoradas o tratamientos para garantizar la germinación, como pudieran ser el lavado con ablandadores agrícolas, el pre germinado en recipientes con tierra preparada para plántulas, la escarificación, etc.; lo que da como resultado una gradual degradación de la calidad de las semillas. (SARH, 1990).





PROAGRO

SECRETARÍA DE AGRICULTURA,
GANADERÍA, DESARROLLO RURAL,
PESCA Y ALIMENTACIÓN

⇒ **Producción:** un buen volumen de producción, requiere 2 elementos fundamentales, suelo fértil y agua disponible. Estudios indican que 52% del territorio nacional son tierras desérticas, áridas o semidesérticas, donde la agricultura sólo es posible mediante la construcción de sistemas de riego, presas, etcétera. Por el contrario, en nuestro país menos del 20% de las tierras son de riego, el resto son de temporal; más de la mitad utilizan sistemas anticuados (arado con semovientes siembra al boleó); existe erosión del suelo en una amplia extensión del territorio nacional debido a la tala inmoderada de árboles y a la quema de pastizales para dedicarlos a la agricultura. Para contrarrestar estos fenómenos, es necesario utilizar métodos modernos: Control de las corrientes de agua para evitar inundaciones; Rotación de cultivos; Utilización racional de fertilizantes; Incorporación de maquinaria a la producción y utilización de sistemas de riego. (FAO, 1996)



⇒ **Cosecha:** Los daños físicos en la cosecha predisponen a pudriciones, pérdida de humedad y producción de etileno que acelera el deterioro. Las cajas de plástico apilables, aunque requieren una inversión mayor, ofrecen ventajas y son reutilizables. Cualquier práctica que reduzca manipulaciones reducirá pérdidas. El acondicionamiento en campo (selección, clasificación, limpieza y empaque al momento de la cosecha) evita daños. (FAO, 1989). Todos estos puntos son totalmente ciertos, el problema es que se requieren recursos para costear su aplicación, y la pobreza que campea en prácticamente todo nuestro sector agropecuario imposibilita que esta etapa esté apegada a manuales y recomendaciones fuera del alcance de nuestro campesinado.



⇒ **Post-Cosecha:** Los objetivos principales de las técnicas post-cosecha, son mantener la calidad (apariencia, textura, sabor, valor nutritivo y sanitario) y reducir las pérdidas entre cosecha y consumo. La clave es un manejo eficiente la post-cosecha, más que el empleo de tecnologías con un alto nivel de desarrollo, pues si bien el uso de maquinarias modernas ofrece ventajas, estas opciones no son factibles para productores a pequeña escala por la simple razón de ser economías de bajo capital. Para pequeños volúmenes, o cuando la operación comercial es limitada, pueden utilizarse tecnologías sencillas y de bajo costo. (FAO, 1996).



⇒ **Comercialización:** El mejoramiento de los vínculos de comercialización agrícola para productos e insumos, necesita un sector privado fuerte, una política y un marco legislativo adecuados y servicios estatales de apoyo eficaces. Estos pueden incluir la infraestructura de mercado, información sobre mercados y servicios de extensión agrícola para asesorar a los agricultores. Asimismo, es necesaria la capacitación en comercialización a todos los niveles, desde los grupos de agricultores hasta los estudiantes de posgrado en las universidades. (FAO, 2008). ♡♡♡





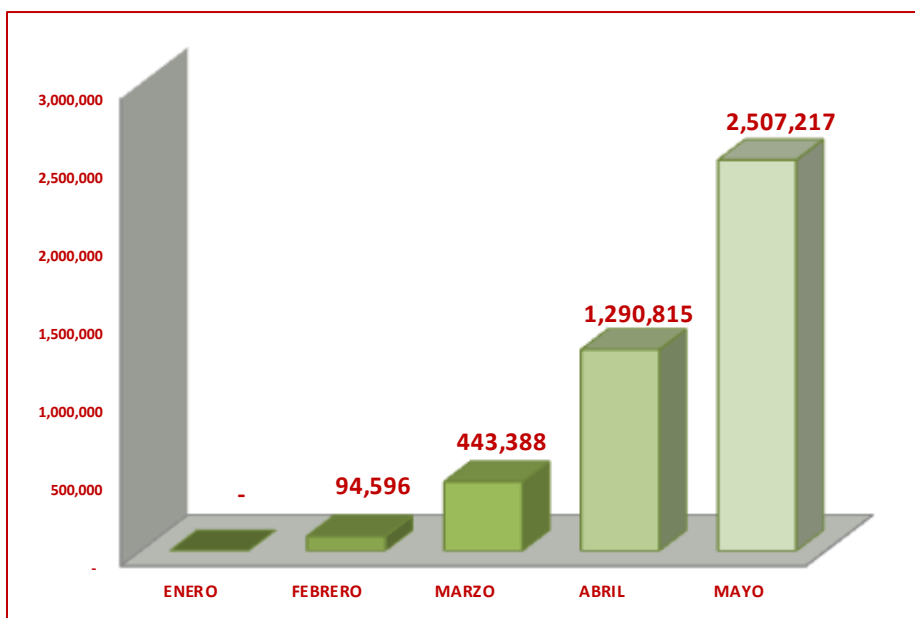
AVANCES

Con un comportamiento sin precedentes en la operación del componente, este ejercicio presupuestal promete ser el primero en que –sin considerar el mes de enero, que no tuvo movimientos– la dispersión total de los recursos a colocar en el año calendario, se distribuyan en poco más de 6 meses.

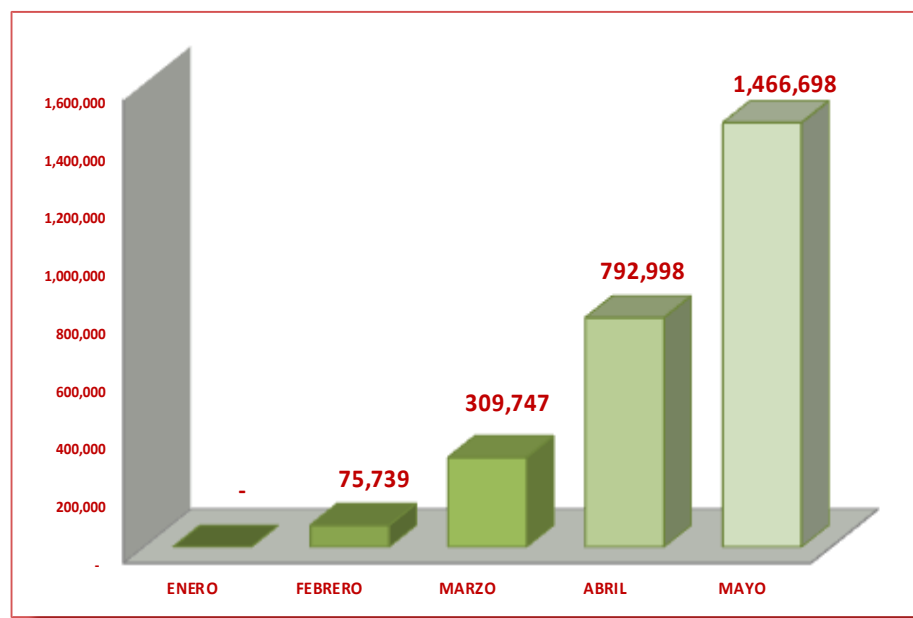
Prácticamente duplicando el saldo de un mes a otro, el corte a mayo indica que el porcentaje de avance en la entrega de incentivos es del 72% contra el presupuesto del año ya ajustado del PROAGRO Productivo.

Es evidente que para el próximo cierre de mes –junio– la proyección del avance no resultará tan dramática, pues implicaría incluso un rebase de las metas programadas (lo que no es posible, si revisamos el presupuesto asignado), pero con seguridad se alcanzarán porcentajes por encima del 95 ó 96%, al menos en el rubro de Importe. 🍀🍀🍀

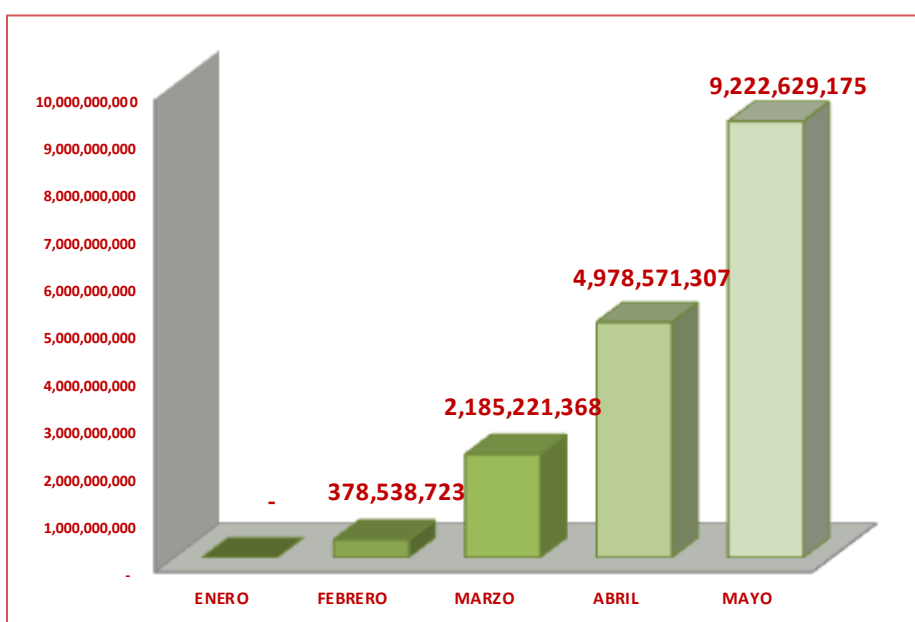
Predios:



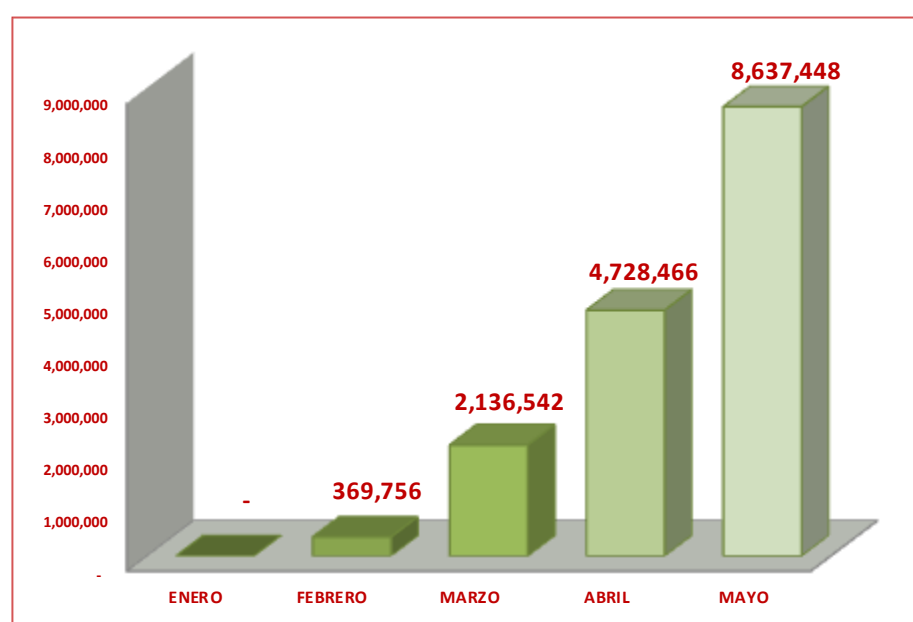
Productores:



Importe:



Superficie:





PROAGRO

SECRETARÍA DE AGRICULTURA,
GANADERÍA, DESARROLLO RURAL,
PESCA Y ALIMENTACIÓN

SOBRE EL ANEXO:

Los 18 cuadros (**Anexo I**) que acompañan este Reporte de Avances al Mes de Mayo de 2014, contienen los datos más relevantes en cuanto a: Predios beneficiados; número de Productores que recibieron el apoyo; Monto al que ascendieron dichos apoyos y Superficie que amparan los mismos

Esto, reiterando que los Informes Trimestrales del PROAGRO Productivo, serán la única fuente oficial de insumos estadísticos para la toma de decisiones sectoriales; **por tanto las cifras que aparecen en los cuadros del Anexo I que acompaña este reporte mensual al mes de mayo, y los subsecuentes, tendrán invariablemente el carácter de preliminares.**





PROAGRO

SECRETARÍA DE AGRICULTURA,
GANADERÍA, DESARROLLO RURAL,
PESCA Y ALIMENTACIÓN

ANEXO

ESTADÍSTICO

#1

ÍNDICE DE CUADROS

No.	Denominación
1	Apoyos entregados a productores, Ejercicio Fiscal 2014 (al mes de Mayo)
2	Apoyos otorgados durante el ejercicio 2014 con Ciclo OI13/14.
3	Apoyos otorgados durante el Ejercicio 2014 con Ciclo PV14.
4	Apoyos otorgados durante el Ejercicio 2014 con Ciclo OI14/15
5	Apoyos otorgados durante el Ejercicio 2014 con Cuota Alianza
6	Apoyos otorgados durante el Ejercicio 2014 con Cuota Normal
7	Apoyos otorgados durante el Ejercicio 2014 Con Redondeo
8	Reporte de Solicitudes Generadas durante el Ejercicio Fiscal 2014
9	Reporte de Solicitudes Apoyadas durante el Ejercicio Fiscal 2014
10	Apoyos otorgados a Mujeres durante el Ejercicio 2014
11	Apoyos otorgados a Hombres durante el Ejercicio 2014
12	Apoyos otorgados a Jóvenes durante el Ejercicio 2014
13	Apoyos otorgados a Adultos Mayores durante el Ejercicio 2014
14	Apoyos otorgados a Personas Morales durante el Ejercicio 2014
15	Apoyos otorgados en Zonas Indígenas durante el Ejercicio 2014
16	Apoyos otorgados Zonas de Relativa, Alta y Muy Alta Marginación Ejercicio 2014
17	Apoyos otorgados a Proyectos Ecológicos durante el Ejercicio Fiscal 2014
18	Apoyos otorgados a Productores con Cuenta Bancaria Ejercicio Fiscal 2014



PROAGRO
SECRETARÍA DE AGRICULTURA,
GANADERÍA, DESARROLLO RURAL,
PESCA Y ALIMENTACIÓN

SAGARPA

SECRETARÍA DE AGRICULTURA,
GANADERÍA, DESARROLLO RURAL,
PESCA Y ALIMENTACIÓN




PROAGRO

 SECRETARÍA DE AGRICULTURA,
GANADERÍA, DESARROLLO RURAL,
PESCA Y ALIMENTACIÓN

APOYOS ENTREGADOS A PRODUCTORES EJERCICIO FISCAL 2014 (AL MES DE MAYO)

EDO.	PREDIOS	PRODUCTORES	IMPORTE	SUPERFICIE
AGUASCALIENTES	17,733	11,498	72,005,738	69,359
BAJA CALIFORNIA	5,248	2,671	72,430,874	75,182
BAJA CALIFORNIA SUR	927	648	12,276,764	12,724
CAMPECHE	17,101	10,522	52,887,190	46,948
COAHUILA	17,193	12,023	64,680,458	59,947
COLIMA	5,280	3,924	26,074,713	24,808
CHIAPAS	271,035	173,103	806,972,543	660,460
CHIHUAHUA	79,077	50,029	522,177,252	521,304
DISTRITO FEDERAL	784	602	1,199,130	985
DURANGO	84,402	53,097	407,036,381	395,360
GUANAJUATO	169,314	84,671	566,927,950	550,895
GUERRERO	7,005	6,490	10,602,955	10,193
HIDALGO	143,629	87,301	298,066,435	255,783
JALISCO	134,567	77,053	646,218,733	630,391
EDO. DE MÉXICO	162,849	88,468	257,314,224	212,210
MICHOACÁN	176,394	93,442	530,305,679	505,652
MORELOS	2,068	1,655	2,712,009	2,816
NAYARIT	31,717	21,997	118,053,154	110,569
NUEVO LEÓN	28,939	17,571	149,750,642	144,685
OAXACA	229,926	142,198	474,246,808	376,674
PUEBLA	155,615	86,479	330,572,049	289,551
QUERÉTARO	31,576	19,262	79,979,544	71,637
QUINTANA ROO	29,065	21,793	95,310,496	76,108
SAN LUIS POTOSÍ	104,334	61,956	316,909,062	292,466
SINALOA	110,275	56,949	778,375,518	792,136
SONORA	26,146	7,303	252,910,960	262,353
TABASCO	16,101	14,330	39,752,308	30,632
TAMAULIPAS	60,247	29,231	848,060,416	878,547
TLAXCALA	58,570	28,539	131,302,747	119,498
VERACRUZ	177,259	113,413	549,160,892	457,691
YUCATÁN	19,978	18,190	47,634,925	38,316
ZACATECAS	132,863	70,290	660,720,626	661,567
TOTALES	2,507,217	1,466,698	9,222,629,175	8,637,448


PROAGRO

 SECRETARÍA DE AGRICULTURA,
GANADERÍA, DESARROLLO RURAL,
PESCA Y ALIMENTACIÓN

APOYOS OTORGADOS DURANTE EL EJERCICIO 2014 CON CICLO OI13/14 EJERCICIO FISCAL 2014 (AL MES DE MAYO)

EDO.	PREDIOS	PRODUCTORES	IMPORTE	SUPERFICIE
AGUASCALIENTES	-	-	-	-
BAJA CALIFORNIA	4,605	2,443	64,355,977	66,808
BAJA CALIFORNIA SUR	646	560	9,870,281	10,236
CAMPECHE	4,242	3,420	14,128,239	12,623
COAHUILA	2,454	2,027	11,739,748	11,616
COLIMA	1,039	909	3,720,585	3,856
CHIAPAS	44,086	40,135	110,269,627	83,242
CHIHUAHUA	4,094	3,165	26,378,402	27,222
DISTRITO FEDERAL	-	-	-	-
DURANGO	1,038	831	5,143,158	5,302
GUANAJUATO	21,165	14,570	80,202,162	83,269
GUERRERO	7,005	6,490	10,602,955	10,193
HIDALGO	19,384	16,304	27,798,415	20,965
JALISCO	11,055	7,419	43,853,286	44,633
EDO. DE MÉXICO	348	297	386,802	393
MICHOACÁN	20,547	14,808	66,516,189	68,753
MORELOS	2,068	1,655	2,712,009	2,816
NAYARIT	26,387	17,413	102,708,404	98,820
NUEVO LEÓN	5,751	3,544	58,074,721	59,080
OAXACA	36,154	32,082	71,540,610	56,633
PUEBLA	8,224	7,127	15,258,341	12,933
QUERÉTARO	951	850	2,685,532	2,786
QUINTANA ROO	4,038	3,544	10,087,199	7,550
SAN LUIS POTOSÍ	8,981	7,370	39,466,543	38,050
SINALOA	79,931	36,148	555,602,638	573,842
SONORA	25,481	6,890	247,154,773	256,542
TABASCO	15,716	14,253	38,647,935	29,687
TAMAULIPAS	60,247	29,231	848,060,416	878,547
TLAXCALA	-	-	-	-
VERACRUZ	60,051	54,099	181,914,285	149,213
YUCATÁN	608	461	1,092,255	1,096
ZACATECAS	80	70	208,145	214
TOTALES	476,376	328,115	2,650,179,632	2,616,919


PROAGRO

 SECRETARÍA DE AGRICULTURA,
GANADERÍA, DESARROLLO RURAL,
PESCA Y ALIMENTACIÓN

APOYOS OTORGADOS DURANTE EL EJERCICIO 2014 CON CICLO PV14 EJERCICIO FISCAL 2014 (AL MES DE MAYO)

EDO.	PREDIOS	PRODUCTORES	IMPORTE	SUPERFICIE
AGUASCALIENTES	17,733	11,498	72,005,738	69,359
BAJA CALIFORNIA	644	418	8,074,897	8,374
BAJA CALIFORNIA SUR	281	253	2,406,483	2,488
CAMPECHE	12,887	7,529	38,758,950	34,324
COAHUILA	14,773	11,324	52,940,710	48,331
COLIMA	4,243	3,506	22,354,128	20,951
CHIAPAS	227,602	165,074	696,702,916	577,218
CHIHUAHUA	75,033	49,345	495,798,850	494,083
DISTRITO FEDERAL	784	602	1,199,130	985
DURANGO	83,371	52,898	401,893,224	390,059
GUANAJUATO	148,297	81,260	486,725,788	467,626
GUERRERO	-	-	-	-
HIDALGO	124,286	83,771	270,268,020	234,818
JALISCO	123,633	74,783	602,365,447	585,758
EDO. DE MÉXICO	162,501	88,349	256,927,422	211,817
MICHOACÁN	156,063	89,190	463,789,490	436,899
MORELOS	-	-	-	-
NAYARIT	5,331	4,961	15,344,749	11,749
NUEVO LEÓN	23,192	14,761	91,675,921	85,606
OAXACA	194,439	132,626	402,706,198	320,041
PUEBLA	147,409	83,193	315,313,707	276,618
QUERÉTARO	30,631	18,972	77,294,012	68,851
QUINTANA ROO	25,123	21,138	85,223,297	68,559
SAN LUIS POTOSÍ	95,353	57,867	277,442,519	254,416
SINALOA	30,363	24,521	222,772,880	218,295
SONORA	679	508	5,756,187	5,811
TABASCO	385	359	1,104,373	945
TAMAULIPAS	-	-	-	-
TLAXCALA	58,570	28,539	131,302,747	119,498
VERACRUZ	117,970	97,714	367,246,607	308,478
YUCATÁN	19,384	17,877	46,542,670	37,220
ZACATECAS	132,783	70,268	660,512,481	661,353
TOTALES	2,033,743	1,293,104	6,572,449,543	6,020,529

**PROAGRO**SECRETARÍA DE AGRICULTURA,
GANADERÍA, DESARROLLO RURAL,
PESCA Y ALIMENTACIÓN

APOYOS OTORGADOS DURANTE EL EJERCICIO 2014 CON CICLO OI14/15 EJERCICIO FISCAL 2014 (AL MES DE ABRIL)

EDO.	PREDIOS	PRODUCTORES	IMPORTE	SUPERFICIE
AGUASCALIENTES	0	0	0	0
BAJA CALIFORNIA	0	0	0	0
BAJA CALIFORNIA SUR	0	0	0	0
CAMPECHE	0	0	0	0
COAHUILA	0	0	0	0
COLIMA	0	0	0	0
CHIAPAS	0	0	0	0
CHIHUAHUA	0	0	0	0
DISTRITO FEDERAL	0	0	0	0
DURANGO	0	0	0	0
GUANAJUATO	0	0	0	0
GUERRERO	0	0	0	0
HIDALGO	0	0	0	0
JALISCO	0	0	0	0
EDO. DE MÉXICO	0	0	0	0
MICHOACÁN	0	0	0	0
MORELOS	0	0	0	0
NAYARIT	0	0	0	0
NUEVO LEÓN	0	0	0	0
OAXACA	0	0	0	0
PUEBLA	0	0	0	0
QUERÉTARO	0	0	0	0
QUINTANA ROO	0	0	0	0
SAN LUIS POTOSÍ	0	0	0	0
SINALOA	0	0	0	0
SONORA	0	0	0	0
TABASCO	0	0	0	0
TAMAULIPAS	0	0	0	0
TLAXCALA	0	0	0	0
VERACRUZ	0	0	0	0
YUCATÁN	0	0	0	0
ZACATECAS	0	0	0	0
TOTALES	0	0	0	0


PROAGRO

 SECRETARÍA DE AGRICULTURA,
GANADERÍA, DESARROLLO RURAL,
PESCA Y ALIMENTACIÓN

APOYOS OTORGADOS DURANTE EL EJERCICIO 2014 CON CUOTA ALIANZA EJERCICIO FISCAL 2014 (AL MES DE MAYO)

EDO.	PREDIOS	PRODUCTORES	IMPORTE	SUPERFICIE
AGUASCALIENTES	6,296	4,811	19,618,307	14,959
BAJA CALIFORNIA	20	20	107,600	80
BAJA CALIFORNIA SUR	25	25	84,375	63
CAMPECHE	12,469	8,756	27,419,102	20,501
COAHUILA	8,454	6,773	25,324,304	19,078
COLIMA	2,307	2,115	8,350,997	6,403
CHIAPAS	213,806	150,390	535,999,501	379,076
CHIHUAHUA	23,270	20,584	71,747,407	53,568
DISTRITO FEDERAL	700	573	930,077	706
DURANGO	28,273	23,598	95,592,590	71,950
GUANAJUATO	51,975	34,600	131,896,793	99,149
GUERRERO	1,136	1,094	2,361,553	1,634
HIDALGO	104,321	67,943	187,362,738	140,826
JALISCO	44,338	36,571	147,940,095	112,968
EDO. DE MÉXICO	127,435	73,481	178,865,162	130,748
MICHOACÁN	66,757	46,627	159,809,803	120,921
MORELOS	2	2	2,223	2
NAYARIT	14,152	12,334	42,850,914	32,477
NUEVO LEÓN	13,983	10,358	40,190,527	30,916
OAXACA	197,585	131,501	383,143,994	282,071
PUEBLA	100,646	65,440	192,070,461	145,728
QUERÉTARO	17,110	11,616	38,201,956	28,254
QUINTANA ROO	24,299	20,107	76,165,815	56,228
SAN LUIS POTOSÍ	57,742	42,470	127,945,302	96,242
SINALOA	14,321	13,056	58,681,667	44,791
SONORA	226	216	1,020,454	785
TABASCO	15,053	13,700	33,599,499	24,243
TAMAULIPAS	2,037	1,832	7,581,394	5,776
TLAXCALA	33,607	19,970	61,691,271	47,212
VERACRUZ	147,613	101,805	372,450,989	274,191
YUCATÁN	18,410	17,241	40,906,791	31,329
ZACATECAS	27,140	20,980	89,377,233	68,272
TOTALES	1,375,508	960,589	3,159,290,894	2,341,148


PROAGRO

 SECRETARÍA DE AGRICULTURA,
GANADERÍA, DESARROLLO RURAL,
PESCA Y ALIMENTACIÓN

APOYOS OTORGADOS DURANTE EL EJERCICIO 2014 CON CUOTA NORMAL EJERCICIO FISCAL 2014 (AL MES DE ABRIL)

EDO.	PREDIOS	PRODUCTORES	IMPORTE	SUPERFICIE
AGUASCALIENTES	11,437	6,703	52,387,431	54,400
BAJA CALIFORNIA	5,228	2,657	72,323,274	75,102
BAJA CALIFORNIA SUR	902	627	12,192,389	12,661
CAMPECHE	4,639	1,911	25,468,088	26,447
COAHUILA	8,741	5,476	39,356,154	40,868
COLIMA	2,974	2,063	17,723,716	18,405
CHIAPAS	57,428	27,449	270,973,042	281,384
CHIHUAHUA	55,807	29,609	450,429,845	467,736
DISTRITO FEDERAL	84	29	269,053	279
DURANGO	56,129	29,602	311,443,791	323,410
GUANAJUATO	117,342	52,054	435,031,157	451,746
GUERRERO	5,869	5,397	8,241,402	8,558
HIDALGO	39,308	19,641	110,703,697	114,957
JALISCO	90,242	42,374	498,278,638	517,423
EDO. DE MÉXICO	35,414	15,136	78,449,062	81,462
MICHOACÁN	109,685	48,791	370,495,876	384,731
MORELOS	2,066	1,653	2,709,786	2,814
NAYARIT	17,565	9,873	75,202,240	78,092
NUEVO LEÓN	14,956	7,393	109,560,115	113,770
OAXACA	32,513	14,591	91,102,814	94,603
PUEBLA	54,973	21,813	138,501,588	143,823
QUERÉTARO	14,466	7,752	41,777,588	43,383
QUINTANA ROO	4,781	2,316	19,144,681	19,880
SAN LUIS POTOSÍ	46,592	19,907	188,963,760	196,224
SINALOA	95,954	44,826	719,693,851	747,346
SONORA	25,921	7,103	251,890,506	261,569
TABASCO	1,048	639	6,152,809	6,389
TAMAULIPAS	58,210	27,489	840,479,022	872,772
TLAXCALA	24,963	8,607	69,611,476	72,286
VERACRUZ	29,745	16,101	176,709,903	183,499
YUCATÁN	1,578	1,058	6,728,134	6,987
ZACATECAS	105,723	49,374	571,343,393	593,295
TOTALES	1,132,283	530,014	6,063,338,281	6,296,300


PROAGRO

 SECRETARÍA DE AGRICULTURA,
GANADERÍA, DESARROLLO RURAL,
PESCA Y ALIMENTACIÓN

APOYOS OTORGADOS DURANTE EL EJERCICIO 2014 CON REDONDEO EJERCICIO FISCAL 2014 (AL MES DE MAYO)

EDO.	PREDIOS	PRODUCTORES	IMPORTE	SUPERFICIE
AGUASCALIENTES	211	199	88,845	68
BAJA CALIFORNIA	-	-	-	-
BAJA CALIFORNIA SUR	2	2	1,875	1
CAMPECHE	692	585	320,231	239
COAHUILA	132	130	57,276	43
COLIMA	28	28	9,811	7
CHIAPAS	15,031	12,734	8,499,803	5,785
CHIHUAHUA	305	274	143,680	110
DISTRITO FEDERAL	310	299	179,295	138
DURANGO	433	412	207,328	150
GUANAJUATO	2,295	2,115	944,945	691
GUERRERO	300	295	217,155	145
HIDALGO	22,507	17,283	11,725,711	8,607
JALISCO	1,212	1,162	506,985	383
EDO. DE MÉXICO	26,694	21,017	12,203,224	8,674
MICHOACÁN	4,008	3,631	1,809,747	1,357
MORELOS	-	-	-	-
NAYARIT	151	151	51,038	39
NUEVO LEÓN	442	389	178,321	137
OAXACA	20,168	17,203	10,980,821	7,898
PUEBLA	12,736	11,434	5,814,139	4,381
QUERÉTARO	1,882	1,675	928,666	697
QUINTANA ROO	253	253	179,060	125
SAN LUIS POTOSÍ	6,732	6,135	3,799,668	2,725
SINALOA	106	104	33,114	25
SONORA	-	-	-	-
TABASCO	1,907	1,833	1,093,963	786
TAMAULIPAS	42	42	19,755	15
TLAXCALA	4,499	3,627	1,703,300	1,298
VERACRUZ	12,549	10,991	6,413,440	4,597
YUCATÁN	2,495	2,453	1,379,462	1,059
ZACATECAS	518	496	222,040	168
TOTALES	138,640	116,952	69,712,698	50,349


PROAGRO

 SECRETARÍA DE AGRICULTURA,
GANADERÍA, DESARROLLO RURAL,
PESCA Y ALIMENTACIÓN

REPORTE DE SOLICITUDES GENERADAS DURANTE EL EJERCICIO FISCAL 2014 EJERCICIO FISCAL 2014 (AL MES DE MAYO)

EDO.	PREDIOS	PRODUCTORES	IMPORTE	SUPERFICIE
AGUASCALIENTES	16,931	11,275	65,090,946	62,319
BAJA CALIFORNIA	4,010	2,213	52,813,402	54,824
BAJA CALIFORNIA SUR	703	581	9,874,614	10,240
CAMPECHE	3,809	3,079	12,285,063	11,088
COAHUILA	2,961	2,379	12,301,875	12,313
COLIMA	1,038	914	3,469,088	3,595
CHIAPAS	246,128	162,663	703,806,472	563,930
CHIHUAHUA	68,617	46,855	419,471,699	414,604
DISTRITO FEDERAL	627	489	1,027,723	854
DURANGO	85,029	54,353	408,653,403	397,067
GUANAJUATO	140,930	77,838	458,358,706	444,828
GUERRERO	6,829	6,329	9,924,715	9,520
HIDALGO	141,798	87,207	293,200,853	251,481
JALISCO	128,092	77,036	580,648,660	563,863
EDO. DE MÉXICO	36,506	21,002	51,671,923	39,298
MICHOACÁN	142,581	79,150	391,783,055	372,660
MORELOS	1,962	1,591	2,398,273	2,490
NAYARIT	24,640	16,617	93,188,600	89,639
NUEVO LEÓN	16,398	10,228	92,428,899	90,080
OAXACA	62,301	48,643	105,746,715	81,707
PUEBLA	142,041	80,145	292,717,213	257,153
QUERÉTARO	29,042	17,831	71,109,046	63,523
QUINTANA ROO	4,015	3,554	9,790,314	7,309
SAN LUIS POTOSÍ	8,321	7,083	32,781,705	31,255
SINALOA	70,601	35,017	474,277,219	489,587
SONORA	24,278	6,742	200,976,559	208,591
TABASCO	15,608	14,203	37,711,035	28,936
TAMAULIPAS	54,907	27,851	734,557,141	760,812
TLAXCALA	57,778	28,476	129,265,509	117,692
VERACRUZ	59,080	53,512	177,590,661	145,549
YUCATÁN	610	468	1,089,366	1,093
ZACATECAS	80	73	208,906	215
TOTALES	1,598,251	985,397	5,930,219,358	5,588,115


PROAGRO

 SECRETARÍA DE AGRICULTURA,
GANADERÍA, DESARROLLO RURAL,
PESCA Y ALIMENTACIÓN

REPORTE DE SOLICITUDES APOYADAS DURANTE EL EJERCICIO FISCAL 2014 EJERCICIO FISCAL 2014 (AL MES DE MAYO)

EDO.	PREDIOS	PRODUCTORES	IMPORTE	SUPERFICIE
AGUASCALIENTES	17,733	11,498	72,005,738	69,359
BAJA CALIFORNIA	5,248	2,671	72,430,874	75,182
BAJA CALIFORNIA SUR	927	648	12,276,764	12,724
CAMPECHE	17,101	10,522	52,887,190	46,948
COAHUILA	17,193	12,023	64,680,458	59,947
COLIMA	5,280	3,924	26,074,713	24,808
CHIAPAS	271,035	173,103	806,972,543	660,460
CHIHUAHUA	79,077	50,029	522,177,252	521,304
DISTRITO FEDERAL	784	602	1,199,130	985
DURANGO	84,402	53,097	407,036,381	395,360
GUANAJUATO	169,314	84,671	566,927,950	550,895
GUERRERO	7,005	6,490	10,602,955	10,193
HIDALGO	143,629	87,301	298,066,435	255,783
JALISCO	134,567	77,053	646,218,733	630,391
EDO. DE MÉXICO	162,849	88,468	257,314,224	212,210
MICHOACÁN	176,394	93,442	530,305,679	505,652
MORELOS	2,068	1,655	2,712,009	2,816
NAYARIT	31,717	21,997	118,053,154	110,569
NUEVO LEÓN	28,939	17,571	149,750,642	144,685
OAXACA	229,926	142,198	474,246,808	376,674
PUEBLA	155,615	86,479	330,572,049	289,551
QUERÉTARO	31,576	19,262	79,979,544	71,637
QUINTANA ROO	29,065	21,793	95,310,496	76,108
SAN LUIS POTOSÍ	104,334	61,956	316,909,062	292,466
SINALOA	110,275	56,949	778,375,518	792,136
SONORA	26,146	7,303	252,910,960	262,353
TABASCO	16,101	14,330	39,752,308	30,632
TAMAULIPAS	60,247	29,231	848,060,416	878,547
TLAXCALA	58,570	28,539	131,302,747	119,498
VERACRUZ	177,259	113,413	549,160,892	457,691
YUCATÁN	19,978	18,190	47,634,925	38,316
ZACATECAS	132,863	70,290	660,720,626	661,567
TOTALES	2,507,217	1,466,698	9,222,629,175	8,637,448


PROAGRO

 SECRETARÍA DE AGRICULTURA,
GANADERÍA, DESARROLLO RURAL,
PESCA Y ALIMENTACIÓN

APOYOS OTORGADOS A MUJERES DURANTE EL EJERCICIO 2014 EJERCICIO FISCAL 2014 (AL MES DE MAYO)

EDO.	PREDIOS	PRODUCTORES	IMPORTE	SUPERFICIE
AGUASCALIENTES	3,623	2,431	15,299,928	14,746
BAJA CALIFORNIA	1,102	617	15,921,873	16,522
BAJA CALIFORNIA SUR	160	123	2,591,648	2,682
CAMPECHE	2,767	1,748	7,535,148	6,537
COAHUILA	2,533	1,897	9,675,532	9,050
COLIMA	1,061	830	5,012,112	4,738
CHIAPAS	31,648	23,149	107,430,142	90,079
CHIHUAHUA	16,219	10,996	109,380,689	109,245
DISTRITO FEDERAL	138	129	183,553	141
DURANGO	18,975	13,042	91,967,987	88,472
GUANAJUATO	42,877	23,596	148,513,549	143,729
GUERRERO	1,228	1,153	1,954,093	1,885
HIDALGO	29,110	19,453	64,089,015	56,025
JALISCO	27,634	17,563	134,358,266	129,780
EDO. DE MÉXICO	36,512	22,206	56,930,219	46,081
MICHOACÁN	43,913	25,704	131,083,652	123,831
MORELOS	428	361	582,875	605
NAYARIT	8,545	5,957	33,135,558	31,410
NUEVO LEÓN	5,035	3,352	28,884,242	27,917
OAXACA	58,640	39,014	113,110,712	88,699
PUEBLA	40,155	24,980	84,391,481	72,469
QUERÉTARO	8,056	5,321	20,709,841	18,446
QUINTANA ROO	4,754	3,640	14,631,232	11,349
SAN LUIS POTOSÍ	19,278	12,042	62,798,706	58,169
SINALOA	21,549	12,880	156,144,469	159,327
SONORA	3,786	1,660	37,154,745	38,512
TABASCO	2,675	2,442	6,684,375	5,097
TAMAULIPAS	16,184	8,756	234,648,356	243,113
TLAXCALA	13,934	7,470	31,208,061	28,061
VERACRUZ	31,654	21,517	105,238,649	88,955
YUCATÁN	1,863	1,717	4,581,103	3,671
ZACATECAS	30,683	17,713	156,311,032	155,997
TOTALES	526,719	333,459	1,992,142,840	1,875,342


PROAGRO

 SECRETARÍA DE AGRICULTURA,
GANADERÍA, DESARROLLO RURAL,
PESCA Y ALIMENTACIÓN

APOYOS OTORGADOS A HOMBRES DURANTE EL EJERCICIO 2014 EJERCICIO FISCAL 2014 (AL MES DE MAYO)

EDO.	PREDIOS	PRODUCTORES	IMPORTE	SUPERFICIE
AGUASCALIENTES	14,106	9,071	56,518,026	54,418
BAJA CALIFORNIA	3,774	1,995	51,294,438	53,246
BAJA CALIFORNIA SUR	712	507	8,224,399	8,525
CAMPECHE	14,282	8,778	40,056,155	34,911
COAHUILA	14,546	10,124	51,911,770	47,685
COLIMA	4,219	3,098	21,052,971	20,060
CHIAPAS	239,388	150,192	699,451,231	570,288
CHIHUAHUA	62,630	39,054	408,814,298	407,924
DISTRITO FEDERAL	646	473	1,015,577	844
DURANGO	65,371	40,104	313,980,320	305,758
GUANAJUATO	126,430	61,234	418,209,282	406,953
GUERRERO	5,777	5,339	8,648,862	8,307
HIDALGO	114,519	67,924	233,977,420	199,758
JALISCO	106,702	59,577	509,268,899	497,920
EDO. DE MÉXICO	126,337	66,356	200,384,005	166,129
MICHOACÁN	132,457	67,989	399,030,410	381,622
MORELOS	1,640	1,294	2,129,134	2,210
NAYARIT	23,170	16,060	84,857,938	79,096
NUEVO LEÓN	23,886	14,245	119,522,207	115,373
OAXACA	171,301	103,520	361,134,596	287,974
PUEBLA	115,456	61,636	246,110,538	217,009
QUERÉTARO	23,520	13,955	59,257,185	53,178
QUINTANA ROO	24,311	18,178	80,679,264	64,759
SAN LUIS POTOSÍ	84,967	49,984	251,608,280	231,699
SINALOA	73,660	42,961	497,770,523	503,580
SONORA	10,327	4,739	86,925,120	90,063
TABASCO	13,423	11,888	32,875,333	25,335
TAMAULIPAS	39,014	20,187	484,107,131	501,164
TLAXCALA	44,636	21,097	100,094,686	91,438
VERACRUZ	145,616	92,091	443,633,343	368,436
YUCATÁN	18,114	16,480	42,957,522	34,545
ZACATECAS	102,172	52,693	504,231,440	505,385
TOTALES	1,947,109	1,132,823	6,819,732,302	6,335,593


PROAGRO

 SECRETARÍA DE AGRICULTURA,
GANADERÍA, DESARROLLO RURAL,
PESCA Y ALIMENTACIÓN

APOYOS OTORGADOS A JÓVENES DURANTE EL EJERCICIO 2014 EJERCICIO FISCAL 2014 (AL MES DE MAYO)

EDO.	PREDIOS	PRODUCTORES	IMPORTE	SUPERFICIE
AGUASCALIENTES	22	14	164,528	166
BAJA CALIFORNIA	130	58	1,614,113	1,676
BAJA CALIFORNIA SUR	6	3	121,338	126
CAMPECHE	33	25	73,349	56
COAHUILA	57	38	254,205	238
COLIMA	9	8	47,952	46
CHIAPAS	396	281	1,620,704	1,393
CHIHUAHUA	320	216	3,496,807	3,561
DISTRITO FEDERAL	-	-	-	-
DURANGO	238	161	1,248,872	1,215
GUANAJUATO	172	109	996,817	1,002
GUERRERO	11	11	16,090	14
HIDALGO	127	88	344,271	308
JALISCO	283	173	2,096,099	2,096
EDO. DE MÉXICO	131	84	252,306	213
MICHOACÁN	346	212	1,516,752	1,486
MORELOS	1	1	443	0
NAYARIT	38	24	170,482	165
NUEVO LEÓN	57	29	518,676	526
OAXACA	491	361	1,108,679	845
PUEBLA	234	154	666,068	586
QUERÉTARO	29	20	71,638	67
QUINTANA ROO	115	94	412,755	332
SAN LUIS POTOSÍ	190	121	970,071	950
SINALOA	1,404	651	9,554,580	9,868
SONORA	350	143	3,833,703	3,981
TABASCO	20	19	52,835	44
TAMAULIPAS	978	442	20,579,146	21,354
TLAXCALA	146	69	589,091	572
VERACRUZ	310	214	1,164,956	1,011
YUCATÁN	64	58	174,042	139
ZACATECAS	309	202	2,019,179	2,015
TOTALES	7,017	4,083	55,750,547	56,054


PROAGRO

 SECRETARÍA DE AGRICULTURA,
GANADERÍA, DESARROLLO RURAL,
PESCA Y ALIMENTACIÓN

APOYOS OTORGADOS A ADULTOS MAYORES DURANTE EL EJERCICIO 2014 EJERCICIO FISCAL 2014 (AL MES DE MAYO)

EDO.	PREDIOS	PRODUCTORES	IMPORTE	SUPERFICIE
AGUASCALIENTES	11,428	7,218	45,053,213	43,404
BAJA CALIFORNIA	1,614	971	22,777,285	23,639
BAJA CALIFORNIA SUR	488	353	4,732,315	4,897
CAMPECHE	7,726	4,810	21,749,431	18,925
COAHUILA	9,467	6,603	33,422,303	30,801
COLIMA	3,133	2,311	15,256,334	14,504
CHIAPAS	113,068	69,241	350,458,750	294,816
CHIHUAHUA	40,356	25,046	253,436,918	253,181
DISTRITO FEDERAL	629	479	949,339	779
DURANGO	46,215	27,766	220,555,657	216,336
GUANAJUATO	110,193	54,118	357,033,121	347,046
GUERRERO	4,425	4,087	6,625,516	6,396
HIDALGO	82,543	48,614	172,087,898	149,042
JALISCO	79,598	45,763	369,435,309	359,282
EDO. DE MÉXICO	96,079	49,014	153,957,189	128,802
MICHOACÁN	108,888	56,190	315,818,669	300,836
MORELOS	1,437	1,147	1,883,618	1,956
NAYARIT	19,904	13,427	73,998,068	69,924
NUEVO LEÓN	17,346	10,241	88,658,130	85,805
OAXACA	114,202	66,778	231,978,137	187,130
PUEBLA	89,935	47,336	186,638,855	164,314
QUERÉTARO	20,933	12,351	53,383,019	47,929
QUINTANA ROO	11,356	8,200	38,682,724	31,381
SAN LUIS POTOSÍ	63,978	36,005	186,841,390	172,790
SINALOA	43,171	27,707	297,372,939	299,943
SONORA	5,206	2,760	45,054,722	46,624
TABASCO	8,916	7,949	21,766,285	16,621
TAMAULIPAS	23,502	13,396	277,760,408	287,388
TLAXCALA	35,805	16,717	78,097,458	71,378
VERACRUZ	91,895	57,542	282,090,953	234,942
YUCATÁN	10,402	9,484	24,462,509	19,664
ZACATECAS	77,793	39,620	376,803,605	377,994
TOTALES	1,351,631	773,244	4,608,822,067	4,308,470


PROAGRO

 SECRETARÍA DE AGRICULTURA,
GANADERÍA, DESARROLLO RURAL,
PESCA Y ALIMENTACIÓN

APOYOS OTORGADOS A PERSONAS MORALES DURANTE EL EJERCICIO 2014 EJERCICIO FISCAL 2014 (AL MES DE MAYO)

EDO.	PREDIOS	PRODUCTORES	IMPORTE	SUPERFICIE
AGUASCALIENTES	4	4	187,785	195
BAJA CALIFORNIA	378	61	5,214,563	5,414
BAJA CALIFORNIA SUR	55	19	1,460,717	1,517
CAMPECHE	53	14	5,295,886	5,499
COAHUILA	114	13	3,093,156	3,212
COLIMA	1	1	9,630	10
CHIAPAS	2	2	86,670	90
CHIHUAHUA	229	40	3,982,265	4,135
DISTRITO FEDERAL	-	-	-	-
DURANGO	56	12	1,088,074	1,130
GUANAJUATO	12	5	205,119	213
GUERRERO	-	-	-	-
HIDALGO	-	-	-	-
JALISCO	235	35	2,591,568	2,691
EDO. DE MÉXICO	-	-	-	-
MICHOACÁN	34	1	191,618	199
MORELOS	-	-	-	-
NAYARIT	2	1	59,658	62
NUEVO LEÓN	18	6	1,344,194	1,396
OAXACA	-	-	-	-
PUEBLA	4	1	70,029	73
QUERÉTARO	1	1	12,519	13
QUINTANA ROO	-	-	-	-
SAN LUIS POTOSÍ	91	17	2,502,076	2,598
SINALOA	15,170	1,338	124,460,527	129,229
SONORA	12,271	916	128,831,095	133,778
TABASCO	3	2	192,600	200
TAMAULIPAS	5,051	374	129,304,929	134,270
TLAXCALA	-	-	-	-
VERACRUZ	12	4	288,900	300
YUCATÁN	1	1	96,300	100
ZACATECAS	8	4	178,155	185
TOTALES	33,805	2,872	410,748,033	426,509


PROAGRO

 SECRETARÍA DE AGRICULTURA,
GANADERÍA, DESARROLLO RURAL,
PESCA Y ALIMENTACIÓN

APOYOS OTORGADOS EN ZONAS INDÍGENAS DURANTE EL EJERCICIO 2014 EJERCICIO FISCAL 2014 (AL MES DE MAYO)

EDO.	PREDIOS	PRODUCTORES	IMPORTE	SUPERFICIE
AGUASCALIENTES	-	-	-	-
BAJA CALIFORNIA	5,248	2,671	72,430,874	75,182
BAJA CALIFORNIA SUR	-	-	-	-
CAMPECHE	17,028	10,456	50,647,128	44,653
COAHUILA	128	121	416,581	343
COLIMA	-	-	-	-
CHIAPAS	194,814	125,477	527,868,868	408,004
CHIHUAHUA	24,131	19,836	108,901,473	98,255
DISTRITO FEDERAL	776	594	1,188,834	977
DURANGO	15,499	11,973	56,121,813	48,331
GUANAJUATO	6,328	3,224	23,626,600	22,462
GUERRERO	3,342	3,099	3,993,121	3,761
HIDALGO	77,008	45,938	122,405,055	97,246
JALISCO	2,120	1,566	8,660,871	7,407
EDO. DE MÉXICO	105,788	53,428	131,131,969	103,452
MICHOACÁN	27,545	15,020	61,260,318	52,482
MORELOS	77	54	112,478	117
NAYARIT	4,748	4,253	13,959,088	10,893
NUEVO LEÓN	-	-	-	-
OAXACA	202,767	128,136	415,683,907	326,271
PUEBLA	48,641	30,901	93,794,533	75,955
QUERÉTARO	11,980	6,572	24,021,153	21,032
QUINTANA ROO	29,062	21,791	95,298,796	76,099
SAN LUIS POTOSÍ	28,578	22,386	79,720,330	68,420
SINALOA	61,523	28,284	439,594,371	453,493
SONORA	22,524	5,519	224,674,658	233,251
TABASCO	6,027	5,488	12,847,869	9,634
TAMAULIPAS	15,267	6,943	225,363,871	233,522
TLAXCALA	796	435	1,180,441	933
VERACRUZ	90,055	57,642	268,553,303	213,437
YUCATÁN	19,909	18,126	47,466,491	38,178
ZACATECAS	-	-	-	-
TOTALES	1,021,709	629,933	3,110,924,793	2,723,791


PROAGRO

 SECRETARÍA DE AGRICULTURA,
GANADERÍA, DESARROLLO RURAL,
PESCA Y ALIMENTACIÓN

APOYOS OTORGADOS ZONAS DE RELATIVA, ALTA Y MUY ALTA MARGINA- CIÓN

EJERCICIO FISCAL 2014 (AL MES DE MAYO)

EDO.	PREDIOS	PRODUCTORES	IMPORTE	SUPERFICIE
AGUASCALIENTES	5,507	3,779	27,062,130	26,682
BAJA CALIFORNIA	5,238	2,661	72,309,536	75,056
BAJA CALIFORNIA SUR	609	408	11,043,328	11,468
CAMPECHE	10,822	6,799	32,651,574	28,993
COAHUILA	2,113	1,552	6,766,864	5,733
COLIMA	486	333	2,266,408	2,180
CHIAPAS	257,146	164,485	766,519,707	626,485
CHIHUAHUA	21,026	17,784	73,214,985	61,377
DISTRITO FEDERAL	-	-	-	-
DURANGO	12,221	10,046	40,728,977	32,062
GUANAJUATO	30,724	14,459	99,911,094	94,756
GUERRERO	6,208	5,774	9,376,673	8,974
HIDALGO	84,703	50,683	149,785,189	121,587
JALISCO	16,509	10,673	89,317,466	86,281
EDO. DE MÉXICO	97,251	50,926	149,073,664	122,429
MICHOACÁN	51,724	30,509	171,012,796	159,837
MORELOS	2	2	2,408	3
NAYARIT	3,285	3,084	8,788,184	6,340
NUEVO LEÓN	12,020	7,021	34,417,761	30,721
OAXACA	196,009	124,660	406,390,993	319,271
PUEBLA	99,946	57,650	227,902,884	200,139
QUERÉTARO	16,565	9,803	34,224,113	30,320
QUINTANA ROO	13,604	12,100	44,640,790	35,714
SAN LUIS POTOSÍ	68,178	42,014	196,717,715	178,801
SINALOA	28,842	18,018	203,265,073	203,376
SONORA	541	445	4,171,369	4,181
TABASCO	6,634	5,844	15,763,594	11,999
TAMAULIPAS	2,153	1,710	7,239,788	7,257
TLAXCALA	7,654	4,094	21,945,108	20,473
VERACRUZ	136,034	87,985	387,464,971	313,431
YUCATÁN	19,148	17,387	46,333,830	37,307
ZACATECAS	32,647	17,022	150,754,982	149,525
TOTALES	1,245,549	779,710	3,491,063,955	3,012,757

**PROAGRO**SECRETARÍA DE AGRICULTURA,
GANADERÍA, DESARROLLO RURAL,
PESCA Y ALIMENTACIÓN

APOYOS OTORGADOS A PROYECTOS ECOLÓGICOS EJERCICIO FISCAL 2014 (AL MES DE MAYO)

EDO.	PREDIOS	PRODUCTORES	IMPORTE	SUPERFICIE
AGUASCALIENTES	1	1	19,260	20
BAJA CALIFORNIA	-	-	-	-
BAJA CALIFORNIA SUR	-	-	-	-
CAMPECHE	2	2	2,263	2
COAHUILA	-	-	-	-
COLIMA	1	1	9,630	10
CHIAPAS	-	-	-	-
CHIHUAHUA	1	1	24,075	25
DISTRITO FEDERAL	-	-	-	-
DURANGO	-	-	-	-
GUANAJUATO	-	-	-	-
GUERRERO	-	-	-	-
HIDALGO	1	1	1,300	1
JALISCO	1	1	3,505	4
EDO. DE MÉXICO	14	7	11,180	9
MICHOACÁN	2	2	8,340	9
MORELOS	-	-	-	-
NAYARIT	1	1	3,852	4
NUEVO LEÓN	1	1	3,900	3
OAXACA	1	1	2,889	3
PUEBLA	1	1	1,300	1
QUERÉTARO	-	-	-	-
QUINTANA ROO	2	2	3,900	3
SAN LUIS POTOSÍ	-	-	-	-
SINALOA	7	7	49,055	47
SONORA	-	-	-	-
TABASCO	3	3	6,500	5
TAMAULIPAS	13	12	105,285	109
TLAXCALA	-	-	-	-
VERACRUZ	12	12	36,380	30
YUCATÁN	-	-	-	-
ZACATECAS	-	-	-	-
TOTALES	64	56	292,613	285


PROAGRO

 SECRETARÍA DE AGRICULTURA,
GANADERÍA, DESARROLLO RURAL,
PESCA Y ALIMENTACIÓN

APOYOS OTORGADOS A PRODUCTORES CON CUENTA BANCARIA EJERCICIO FISCAL 2014 (AL MES DE MAYO)

EDO.	PREDIOS	PRODUCTORES	IMPORTE	SUPERFICIE
AGUASCALIENTES	23	16	290,038	298
BAJA CALIFORNIA	925	401	12,243,712	12,713
BAJA CALIFORNIA SUR	569	390	7,456,758	7,734
CAMPECHE	14,773	8,900	39,613,173	34,293
COAHUILA	14,124	10,250	49,806,986	45,489
COLIMA	3,011	2,492	15,481,824	14,523
CHIAPAS	234,959	153,939	683,834,803	556,465
CHIHUAHUA	44,002	27,063	282,838,995	285,323
DISTRITO FEDERAL	733	574	1,097,376	891
DURANGO	45,381	27,418	217,910,772	214,827
GUANAJUATO	123,274	63,871	375,557,538	360,266
GUERRERO	4,879	4,542	7,306,225	6,925
HIDALGO	130,521	80,609	265,603,575	226,696
JALISCO	89,083	55,975	410,549,681	395,728
EDO. DE MÉXICO	147,570	79,792	226,502,228	185,761
MICHOACÁN	120,947	66,422	339,969,082	319,817
MORELOS	927	781	1,200,235	1,246
NAYARIT	6,711	5,272	23,422,656	20,910
NUEVO LEÓN	23,349	14,602	114,500,153	109,927
OAXACA	144,089	90,386	294,818,827	236,696
PUEBLA	110,061	60,993	222,935,535	193,169
QUERÉTARO	25,571	15,596	63,361,660	56,380
QUINTANA ROO	22,933	17,406	75,297,859	60,072
SAN LUIS POTOSÍ	32,500	21,639	89,696,616	80,546
SINALOA	43,506	26,342	303,673,928	307,581
SONORA	7,542	2,289	78,238,791	81,188
TABASCO	13,274	11,844	31,917,749	24,471
TAMAULIPAS	30,948	17,132	393,996,632	407,906
TLAXCALA	38,868	18,912	82,241,922	74,235
VERACRUZ	56,183	35,898	170,287,379	139,103
YUCATÁN	11,488	10,719	24,690,797	19,497
ZACATECAS	82,411	45,292	409,042,433	410,108
TOTALES	1,625,135	977,757	5,315,385,937	4,890,785



SAGARPA

SECRETARÍA DE AGRICULTURA,
GANADERÍA, DESARROLLO RURAL,
PECUARIA Y ADMINISTRACIÓN



“Que las familias que viven de la actividad agrícola encuentren ingresos dignos y mejoren su calidad de vida, agilizando trámites, eliminando barreras burocráticas y estableciendo ingeniería en el proceso”

Enrique Peña Nieto

*Presidente Constitucional de los Estados Unidos Mexicanos
En la inauguración de la 1a etapa de Tecnificación del Distrito de Riego 001,
Pabellón de Arteaga, Aguascalientes, 13/05/2014*