

SECRETARÍA DE AGRICULTURA, GANADERÍA,
DESARROLLO RURAL, PESCA Y ALIMENTACIÓN

SUBSECRETARÍA DE AGRICULTURA

DIRECCIÓN GENERAL DE OPERACIÓN Y EX-
PLOTACIÓN DE PADRONES



PROAGRO

SECRETARÍA DE AGRICULTURA,
GANADERÍA, DESARROLLO RURAL,
PESCA Y ALIMENTACIÓN

REPORTE DE AVANCES DE LA OPERACIÓN PROAGRO PRODUCTIVO



JUNIO 2014



SAGARPA

SECRETARÍA DE AGRICULTURA,
GANADERÍA, DESARROLLO RURAL,
PESCA Y ALIMENTACIÓN



Presentación



Este año, la Oficina de la Presidencia, en conjunto con la SAGARPA y el resto de autoridades sectoriales, anunciaron que el Gobierno de la República implementará una política de Estado de largo plazo que incluya a gobiernos, centros de investigación, organizaciones campesinas, productores y comercializadores para **reactivar el campo** a partir de 5 objetivos:

- 1) Alcanzar un **campo justo**, con buenos servicios de salud y pensión para sus adultos mayores, garantizándoles lo básico: protección ante enfermedades, accidentes y vejez.
- 2) Lograr un **campo productivo** en el que se generen empleos locales y se eleven los ingresos de la población rural.
- 3) Consolidar un **campo rentable** en el que el sector agroalimentario se vuelva más eficiente y competitivo, articulando cada eslabón de las cadenas productivas de valor.
- 4) Afianzar un **campo sustentable** en el que los rendimientos de las cosechas no se incrementen a costa de la destrucción de suelos, bosques y selvas, sino a través de la innovación científica, tecnológica y organizativa, y
- 5) Garantizar la **seguridad alimentaria** de la población, que además de ser un requerimiento básico para el bienestar de los mexicanos, es también una condición fundamental para la soberanía y la estabilidad social y política del país.



Es en este marco, El Presidente de la República aseguró que es tiempo de concurrencia, de responsabilidad y de transformación hacia un **México incluyente**, transformación que permita que los productos del campo sean motores del crecimiento económico.





Nuevo Rostro del Campo

Para construir el nuevo rostro del campo mexicano; un campo justo, productivo, competitivo, rentable y sustentable, en beneficio de sus familias y comunidades, el Gobierno de la República pondrá en marcha diversas estrategias:

- 1) Elevar la productividad de los pequeños y medianos propietarios.
- 2) Aumentar el uso de fertilizantes y semillas mejoradas.
- 3) Incrementar las zonas cultivables de riego.
- 4) Abrir la llave del crédito a productores y emprendedores del campo.
- 5) Crear un sistema de información que contribuya a sincronizar la oferta y la demanda de productos en el mercado nacional.
- 6) Actualizar y simplificar las leyes, normas y reglamentos en el sector, para incentivar las inversiones y generar más empleos



“dar un nuevo rostro al campo mexicano, con los pies en la tierra”

Enrique Martínez y Martínez


PROAGRO

 SECRETARÍA DE AGRICULTURA,
GANADERÍA, DESARROLLO RURAL,
PESCA Y ALIMENTACIÓN

Nuevo Rostro del Campo Mexicano

Productivo: la agricultura constituye la tarea más urgente dentro de la estrategia de desarrollo sectorial, pues a pesar de contar con recursos de gran importancia, el nivel de aprovechamiento es extremadamente bajo en los cultivos anuales más frecuentes; en ese orden: maíz, sorgo y frijol. Además de que los cultivos no están establecidos necesariamente en tierras con aptitud agrícola, sino que más bien su localización obedece a la geografía alejada a los asentamientos humanos ancestrales, cuestiones culturales y en las últimas épocas al factor autoconsumo. Las plantaciones frutales mantienen un criterio de localización semejante, y por lo general se observa una concentración de explotaciones con superficie reducida, lo que las hace poco rentables en su gestión productiva.



Competitivo: la globalización se ha impuesto como uno de los rasgos característicos de la economía internacional desde finales del siglo XX, y se caracteriza por la convergencia hacia mercados más abiertos y competitivos. La necesidad de alcanzar una agricultura más competitiva se instaura como condición sine qua non para lograr una inserción internacional eficiente. Esta inserción debe garantizar no sólo un acceso más amplio a los mercados externos (en número de productos y en volumen suplido) sino que, en primera instancia, logre consolidar su posición en los mercados internos. El incremento sostenido de la competitividad es ahora un requisito indispensable para el crecimiento y para la propia viabilidad de las unidades productivas.



Incluyente: en México, las políticas sectoriales de los 60 y 70 en sus diversas vertientes –dependencia y economía política– sucumbieron ante el argumento de que el atraso y pauperización rural, eran en gran medida consecuencia de la vinculación en desventaja de los países pobres (eufemísticamente, emergentes) de América Latina y el Caribe, con los desarrollados y acumuladores de capital, a los que se acusaba de “concentradores y excluyentes”. Bajo esta óptica, la eliminación de intereses extranjeros y el refuerzo de la Reforma Agraria, eran la única respuesta válida. Hoy tenemos que reconocer que tal visión era errónea, y que sólo generó una dualidad agraria en la que se hizo más profunda la brecha entre un sector moderno y dinámico, vinculado a las cadenas agroindustriales, y un campesinado atrasado, que produce tan sólo para el autoconsumo y, en el mejor de los casos, se articula precariamente con su mercado local.



Rentable y Sustentable: en el país se están teniendo crecientes dificultades para mantener subsidios y medidas proteccionistas hacia el campo. La agricultura rentable y competitiva inexorablemente tendrán que ser sinónimos y consecuencia de ser más eficientes en los aspectos tecnológicos, gerenciales y organizativos. La insuficiencia y alto costo del crédito rural obliga a los agricultores a priorizar el incremento de la productividad o rendimiento de los escasos factores de producción que ya poseen, y a cuidar su entorno por simple mecanismo de supervivencia a futuro. 🍀🍀🍀





La Tarea: Hacer Más.

- A. En los proyectos de desarrollo agropecuario, será necesario poner **más** énfasis en los conocimientos que en los recursos materiales;
- B. **Más** en el saber que en el tener;
- C. **Más** en el "cómo hacer" que en el "con qué hacer".

Esto a su vez requiere concentrar los escasos recursos de los Gobiernos Federal y Locales, en la profesionalización de los agricultores con el propósito de desarrollar su capacidad de solucionar sus propios problemas, emancipándolos, hasta donde sea posible, de los cada vez más escasos e inaccesibles créditos, subsidios y medidas proteccionistas.





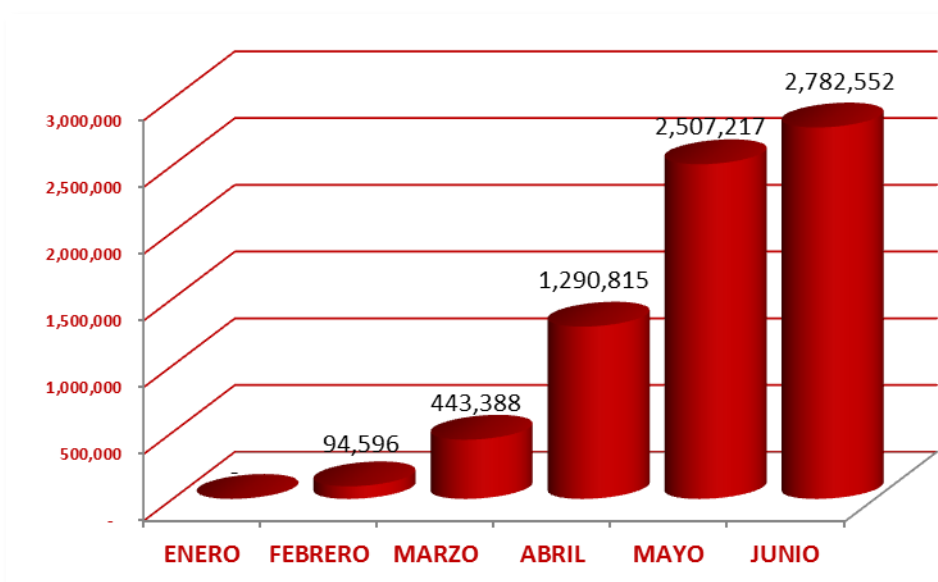
AVANCES

El comportamiento de la operación del componente sigue siendo destacable; la dispersión total de los recursos a colocar en el año calendario se distribuirán en tiempo récord, al menos así lo permiten vaticinar los avances al cierre del presente mes.

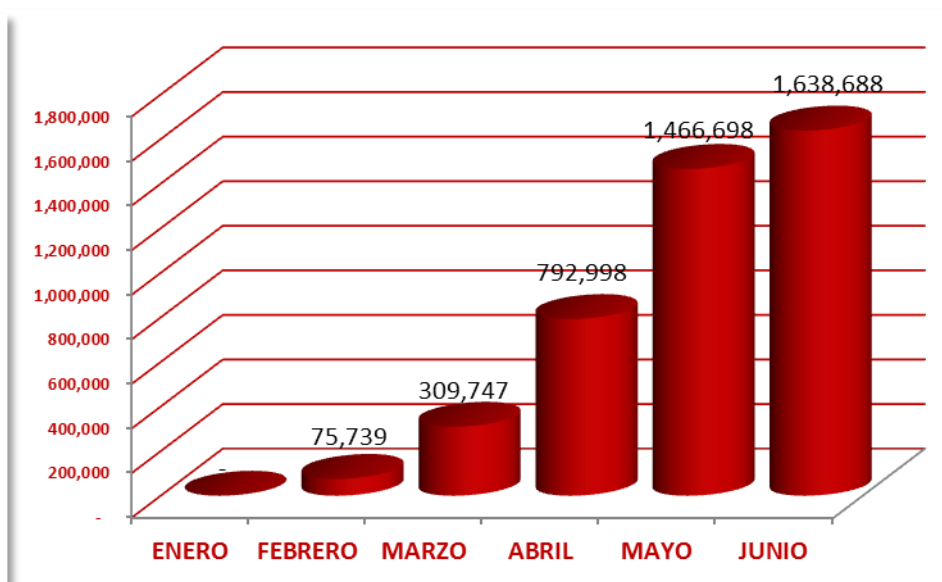
Las cifras indican que el porcentaje de avance en la entrega de incentivos es del 72% contra el presupuesto del año ya ajustado del PROAGRO Productivo.



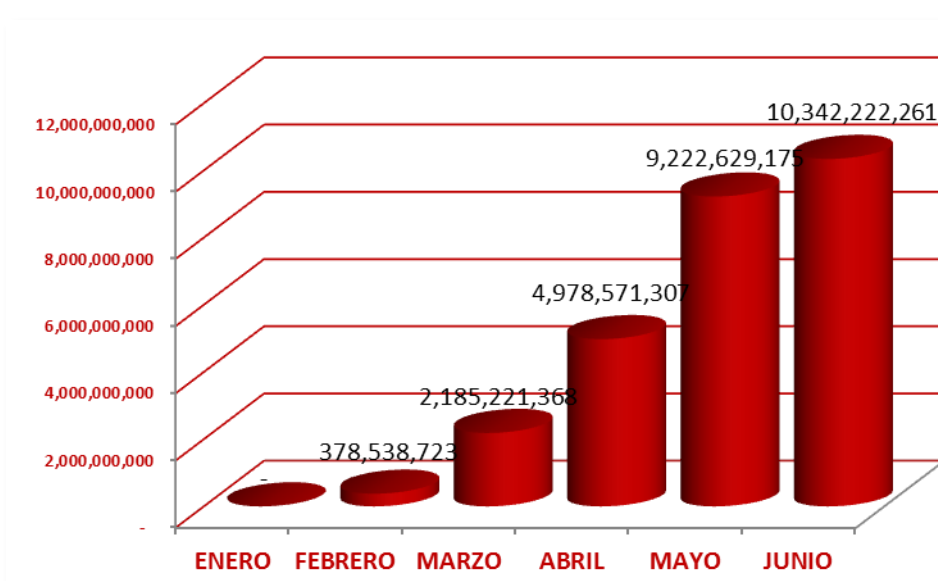
Predios:



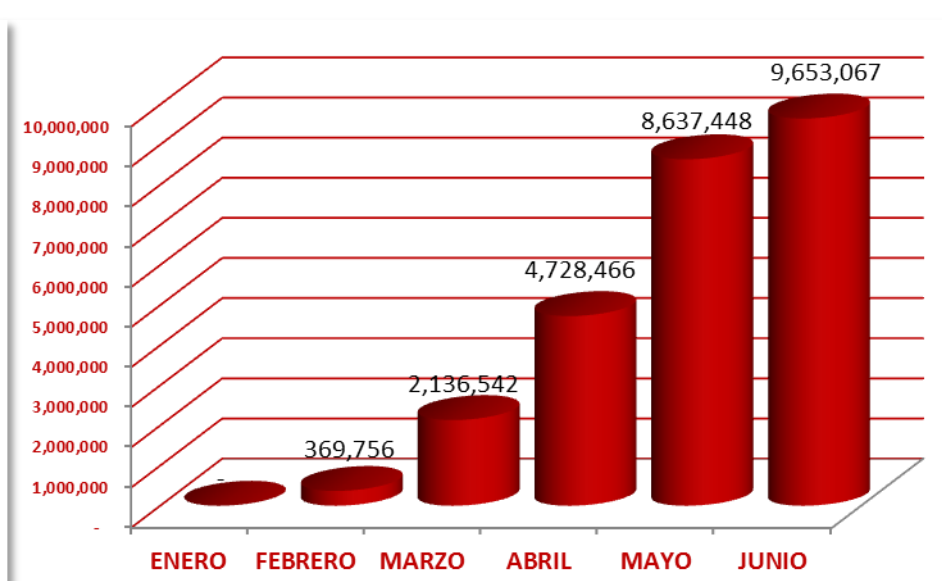
Productores:



Importe:



Superficie:



**PROAGRO**SECRETARÍA DE AGRICULTURA,
GANADERÍA, DESARROLLO RURAL,
PESCA Y ALIMENTACIÓN**SOBRE EL ANEXO:**

Los 18 cuadros (**Anexo I**) que acompañan este Reporte de Avances al Mes de Junio de 2014, contienen los datos más relevantes en cuanto a: Predios beneficiados; número de Productores que recibieron el apoyo; Monto al que ascendieron dichos apoyos y Superficie que amparan los mismos

Esto, reiterando que los Informes Trimestrales del PROAGRO Productivo, serán la única fuente oficial de insumos estadísticos para la toma de decisiones sectoriales; **por tanto las cifras que aparecen en los cuadros del Anexo I que acompaña este reporte mensual al mes de Junio, y los subsecuentes, tendrán invariablemente el carácter de preliminares.**





PROAGRO

SECRETARÍA DE AGRICULTURA,
GANADERÍA, DESARROLLO RURAL,
PESCA Y ALIMENTACIÓN

ANEXO

ESTADÍSTICO

#1

ÍNDICE DE CUADROS

No.	Denominación
1	Apoyos entregados a productores, Ejercicio Fiscal 2014 (al mes de Junio)
2	Apoyos otorgados durante el ejercicio 2014 con Ciclo OI13/14.
3	Apoyos otorgados durante el Ejercicio 2014 con Ciclo PV14.
4	Apoyos otorgados durante el Ejercicio 2014 con Ciclo OI14/15
5	Apoyos otorgados durante el Ejercicio 2014 con Cuota Alianza
6	Apoyos otorgados durante el Ejercicio 2014 con Cuota Normal
7	Apoyos otorgados durante el Ejercicio 2014 Con Redondeo
8	Reporte de Solicitudes Generadas durante el Ejercicio Fiscal 2014
9	Reporte de Solicitudes Apoyadas durante el Ejercicio Fiscal 2014
10	Apoyos otorgados a Mujeres durante el Ejercicio 2014
11	Apoyos otorgados a Hombres durante el Ejercicio 2014
12	Apoyos otorgados a Jóvenes durante el Ejercicio 2014
13	Apoyos otorgados a Adultos Mayores durante el Ejercicio 2014
14	Apoyos otorgados a Personas Morales durante el Ejercicio 2014
15	Apoyos otorgados en Zonas Indígenas durante el Ejercicio 2014
16	Apoyos otorgados Zonas de Relativa, Alta y Muy Alta Marginación Ejercicio 2014
17	Apoyos otorgados a Proyectos Ecológicos durante el Ejercicio Fiscal 2014
18	Apoyos otorgados a Productores con Cuenta Bancaria Ejercicio Fiscal 2014



PROAGRO
SECRETARÍA DE AGRICULTURA,
GANADERÍA, DESARROLLO RURAL,
PESCA Y ALIMENTACIÓN

SAGARPA

SECRETARÍA DE AGRICULTURA,
GANADERÍA, DESARROLLO RURAL,
PESCA Y ALIMENTACIÓN




PROAGRO

 SECRETARÍA DE AGRICULTURA,
GANADERÍA, DESARROLLO RURAL,
PESCA Y ALIMENTACIÓN

APOYOS ENTREGADOS A PRODUCTORES EJERCICIO FISCAL 2014 (AL MES DE JUNIO)

EDO.	PREDIOS	PRODUCTORES	IMPORTE	SUPERFICIE
AGUASCALIENTES	17,941	11,588	73,695,457	71,086
BAJA CALIFORNIA	5,564	2,749	77,151,097	80,075
BAJA CALIFORNIA SUR	1,058	689	14,858,990	15,403
CAMPECHE	27,541	16,931	103,542,239	93,470
COAHUILA	18,288	12,733	70,419,168	65,372
COLIMA	5,434	4,035	27,075,173	25,781
CHIAPAS	277,491	177,195	833,326,645	683,352
CHIHUAHUA	84,149	52,170	576,034,414	576,609
DISTRITO FEDERAL	1,023	730	1,829,430	1,550
DURANGO	86,043	53,663	417,820,212	406,417
GUANAJUATO	173,260	86,368	589,712,625	573,588
GUERRERO	91,802	73,738	263,075,314	206,196
HIDALGO	145,971	88,712	303,708,573	260,775
JALISCO	143,477	80,700	712,016,812	697,133
EDO. DE MÉXICO	170,469	93,029	276,398,311	228,614
MICHOACÁN	184,051	96,973	559,411,719	533,522
MORELOS	7,452	4,485	15,421,099	14,278
NAYARIT	50,249	32,271	190,299,823	177,464
NUEVO LEÓN	29,883	18,011	157,483,080	152,436
OAXACA	242,286	151,613	502,279,099	397,782
PUEBLA	171,280	96,144	368,324,720	323,891
QUERÉTARO	35,234	21,378	90,050,086	80,717
QUINTANA ROO	29,418	21,976	96,559,650	77,165
SAN LUIS POTOSÍ	107,441	62,674	335,874,023	311,232
SINALOA	113,384	57,861	803,401,720	817,650
SONORA	30,179	8,596	288,753,062	299,293
TABASCO	30,750	18,798	79,059,948	61,620
TAMAULIPAS	72,871	34,784	973,772,863	1,006,571
TLAXCALA	62,961	30,765	142,939,490	130,115
VERACRUZ	184,596	117,501	579,693,666	484,857
YUCATÁN	40,564	36,359	109,310,365	88,398
ZACATECAS	140,442	73,469	708,923,386	710,656
TOTALES	2,782,552	1,638,688	10,342,222,261	9,653,067


PROAGRO

 SECRETARÍA DE AGRICULTURA,
GANADERÍA, DESARROLLO RURAL,
PESCA Y ALIMENTACIÓN

APOYOS OTORGADOS DURANTE EL EJERCICIO 2014 CON CICLO OI13/14 EJERCICIO FISCAL 2014 (AL MES DE JUNIO)

EDO.	PREDIOS	PRODUCTORES	IMPORTE	SUPERFICIE
AGUASCALIENTES	-	-	-	-
BAJA CALIFORNIA	4,836	2,495	68,012,999	70,604
BAJA CALIFORNIA SUR	674	578	10,556,938	10,948
CAMPECHE	4,289	3,463	14,680,697	13,162
COAHUILA	2,480	2,050	11,812,337	11,680
COLIMA	1,055	924	3,754,271	3,890
CHIAPAS	44,747	40,705	111,821,874	84,484
CHIHUAHUA	4,180	3,215	27,248,294	28,121
DISTRITO FEDERAL	-	-	-	-
DURANGO	1,046	837	5,213,842	5,375
GUANAJUATO	21,515	14,763	82,711,326	85,873
GUERRERO	6,821	6,318	10,251,703	9,828
HIDALGO	19,403	16,319	27,824,320	20,986
JALISCO	11,198	7,512	44,744,016	45,545
EDO. DE MÉXICO	348	297	386,802	393
MICHOACÁN	20,876	15,022	67,473,907	69,745
MORELOS	2,068	1,656	2,712,009	2,816
NAYARIT	26,862	17,707	104,561,784	100,612
NUEVO LEÓN	5,762	3,552	58,557,738	59,583
OAXACA	37,082	32,943	73,216,072	57,848
PUEBLA	9,022	7,852	16,749,569	14,148
QUERÉTARO	955	854	2,700,266	2,801
QUINTANA ROO	4,047	3,549	10,187,769	7,649
SAN LUIS POTOSÍ	8,992	7,367	39,658,064	38,247
SINALOA	81,817	36,475	571,903,782	590,741
SONORA	27,813	7,172	274,243,780	284,667
TABASCO	15,742	14,276	38,711,723	29,739
TAMAULIPAS	61,166	29,516	878,506,012	910,143
TLAXCALA	-	-	-	-
VERACRUZ	60,340	54,284	183,221,611	150,366
YUCATÁN	620	466	1,103,811	1,108
ZACATECAS	80	70	208,145	214
TOTALES	485,836	332,237	2,742,735,458	2,711,314


PROAGRO

 SECRETARÍA DE AGRICULTURA,
GANADERÍA, DESARROLLO RURAL,
PESCA Y ALIMENTACIÓN

APOYOS OTORGADOS DURANTE EL EJERCICIO 2014 CON CICLO PV14 EJERCICIO FISCAL 2014 (AL MES DE JUNIO)

EDO.	PREDIOS	PRODUCTORES	IMPORTE	SUPERFICIE
AGUASCALIENTES	17,941	11,588	73,695,457	71,086
BAJA CALIFORNIA	729	456	9,138,099	9,470
BAJA CALIFORNIA SUR	384	342	4,302,052	4,455
CAMPECHE	23,464	15,296	88,861,542	80,308
COAHUILA	15,843	12,081	58,606,831	53,692
COLIMA	4,381	3,610	23,320,902	21,890
CHIAPAS	233,409	169,465	721,504,771	598,868
CHIHUAHUA	80,027	51,541	548,786,121	548,488
DISTRITO FEDERAL	1,023	730	1,829,430	1,550
DURANGO	85,004	53,472	412,606,370	401,042
GUANAJUATO	151,895	83,077	507,001,299	487,715
GUERRERO	84,984	70,781	252,823,611	196,368
HIDALGO	126,609	85,563	275,884,253	239,790
JALISCO	132,402	78,653	667,272,796	651,588
EDO. DE MÉXICO	170,121	92,935	276,011,509	228,222
MICHOACÁN	163,402	92,904	491,937,813	463,777
MORELOS	5,385	3,073	12,709,090	11,463
NAYARIT	23,402	17,054	85,738,039	76,852
NUEVO LEÓN	24,125	15,270	98,925,342	92,853
OAXACA	205,955	142,002	429,063,027	339,935
PUEBLA	162,277	92,662	351,575,151	309,743
QUERÉTARO	34,285	21,145	87,349,820	77,916
QUINTANA ROO	25,469	21,356	86,371,882	69,516
SAN LUIS POTOSÍ	98,672	60,238	296,215,959	272,985
SINALOA	31,590	25,468	231,497,939	226,909
SONORA	2,400	1,935	14,509,282	14,626
TABASCO	15,009	13,689	40,348,225	31,881
TAMAULIPAS	11,740	8,178	95,266,852	96,428
TLAXCALA	62,961	30,765	142,939,490	130,115
VERACRUZ	125,090	103,803	396,472,055	334,492
YUCATÁN	39,967	36,301	108,206,554	87,290
ZACATECAS	140,362	73,452	708,715,241	710,441
TOTALES	2,300,307	1,488,885	7,599,486,803	6,941,753


PROAGRO

 SECRETARÍA DE AGRICULTURA,
GANADERÍA, DESARROLLO RURAL,
PESCA Y ALIMENTACIÓN

APOYOS OTORGADOS DURANTE EL EJERCICIO 2014 CON CICLO OI14/15 EJERCICIO FISCAL 2014 (AL MES DE ABRIL)

EDO.	PREDIOS	PRODUCTORES	IMPORTE	SUPERFICIE
AGUASCALIENTES	0	0	0	0
BAJA CALIFORNIA	0	0	0	0
BAJA CALIFORNIA SUR	0	0	0	0
CAMPECHE	0	0	0	0
COAHUILA	0	0	0	0
COLIMA	0	0	0	0
CHIAPAS	0	0	0	0
CHIHUAHUA	0	0	0	0
DISTRITO FEDERAL	0	0	0	0
DURANGO	0	0	0	0
GUANAJUATO	0	0	0	0
GUERRERO	0	0	0	0
HIDALGO	0	0	0	0
JALISCO	0	0	0	0
EDO. DE MÉXICO	0	0	0	0
MICHOACÁN	0	0	0	0
MORELOS	0	0	0	0
NAYARIT	0	0	0	0
NUEVO LEÓN	0	0	0	0
OAXACA	0	0	0	0
PUEBLA	0	0	0	0
QUERÉTARO	0	0	0	0
QUINTANA ROO	0	0	0	0
SAN LUIS POTOSÍ	0	0	0	0
SINALOA	0	0	0	0
SONORA	0	0	0	0
TABASCO	0	0	0	0
TAMAULIPAS	0	0	0	0
TLAXCALA	0	0	0	0
VERACRUZ	0	0	0	0
YUCATÁN	0	0	0	0
ZACATECAS	0	0	0	0
TOTALES	0	0	0	0


PROAGRO

 SECRETARÍA DE AGRICULTURA,
GANADERÍA, DESARROLLO RURAL,
PESCA Y ALIMENTACIÓN

APOYOS OTORGADOS DURANTE EL EJERCICIO 2014 CON CUOTA ALIANZA EJERCICIO FISCAL 2014 (AL MES DE JUNIO)

EDO.	PREDIOS	PRODUCTORES	IMPORTE	SUPERFICIE
AGUASCALIENTES	6,331	4,838	19,722,437	15,039
BAJA CALIFORNIA	26	26	139,400	104
BAJA CALIFORNIA SUR	27	27	92,175	69
CAMPECHE	19,494	13,936	49,642,482	37,499
COAHUILA	9,089	7,269	27,255,726	20,550
COLIMA	2,376	2,178	8,592,362	6,588
CHIAPAS	218,662	153,879	549,906,548	389,042
CHIHUAHUA	24,056	21,194	73,934,188	55,217
DISTRITO FEDERAL	847	674	1,218,195	915
DURANGO	28,481	23,753	96,090,772	72,326
GUANAJUATO	53,208	35,471	135,276,450	101,692
GUERRERO	74,631	65,027	202,076,217	142,853
HIDALGO	106,145	69,183	190,463,741	143,179
JALISCO	46,087	38,025	153,925,377	117,599
EDO. DE MÉXICO	133,698	77,311	190,347,260	139,257
MICHOACÁN	69,846	48,853	168,206,201	127,285
MORELOS	2,908	1,962	6,421,411	4,933
NAYARIT	23,675	19,533	72,794,043	55,443
NUEVO LEÓN	14,320	10,610	41,226,263	31,713
OAXACA	209,206	140,735	409,019,444	300,940
PUEBLA	111,243	73,085	209,748,415	159,222
QUERÉTARO	19,219	13,125	43,204,383	32,072
QUINTANA ROO	24,525	20,274	76,967,415	56,820
SAN LUIS POTOSÍ	58,859	43,021	131,382,080	98,883
SINALOA	14,779	13,495	60,440,046	46,143
SONORA	591	533	2,058,946	1,584
TABASCO	28,450	18,061	64,875,882	46,891
TAMAULIPAS	4,796	4,063	16,906,162	12,940
TLAXCALA	36,384	21,709	67,019,700	51,278
VERACRUZ	153,259	105,191	387,651,374	285,437
YUCATÁN	36,989	34,539	92,778,091	71,230
ZACATECAS	28,124	21,821	92,950,933	71,016
TOTALES	1,560,331	1,103,401	3,642,334,119	2,695,759


PROAGRO

 SECRETARÍA DE AGRICULTURA,
GANADERÍA, DESARROLLO RURAL,
PESCA Y ALIMENTACIÓN

APOYOS OTORGADOS DURANTE EL EJERCICIO 2014 CON CUOTA NORMAL EJERCICIO FISCAL 2014 (AL MES DE ABRIL)

EDO.	PREDIOS	PRODUCTORES	IMPORTE	SUPERFICIE
AGUASCALIENTES	11,610	6,771	53,973,020	56,047
BAJA CALIFORNIA	5,539	2,729	77,011,697	79,971
BAJA CALIFORNIA SUR	1,031	666	14,766,815	15,334
CAMPECHE	8,085	3,593	53,899,757	55,971
COAHUILA	9,201	5,704	43,163,442	44,822
COLIMA	3,059	2,118	18,482,811	19,193
CHIAPAS	59,029	28,233	283,420,097	294,310
CHIHUAHUA	60,093	31,177	502,100,226	521,392
DISTRITO FEDERAL	176	56	611,235	635
DURANGO	57,562	30,066	321,729,440	334,091
GUANAJUATO	120,055	52,980	454,436,175	471,896
GUERRERO	17,173	11,190	60,999,097	63,343
HIDALGO	39,826	19,819	113,244,832	117,596
JALISCO	97,403	44,751	558,091,435	579,534
EDO. DE MÉXICO	36,771	15,898	86,051,051	89,357
MICHOACÁN	114,254	50,275	391,205,518	406,236
MORELOS	4,544	2,613	8,999,688	9,345
NAYARIT	26,579	13,732	117,505,780	122,021
NUEVO LEÓN	15,564	7,605	116,256,817	120,724
OAXACA	33,260	14,913	93,259,655	96,843
PUEBLA	60,042	24,068	158,576,305	164,669
QUERÉTARO	16,015	8,468	46,845,703	48,646
QUINTANA ROO	4,908	2,343	19,592,235	20,345
SAN LUIS POTOSÍ	48,592	20,213	204,491,943	212,349
SINALOA	98,606	45,317	742,961,674	771,507
SONORA	29,589	8,089	286,694,116	297,709
TABASCO	2,300	1,215	14,184,066	14,729
TAMAULIPAS	68,079	31,099	956,866,701	993,631
TLAXCALA	26,577	9,145	75,919,790	78,837
VERACRUZ	31,457	17,120	192,042,292	199,421
YUCATÁN	3,591	2,141	16,532,274	17,167
ZACATECAS	112,318	51,765	615,972,453	639,639
TOTALES	1,222,888	565,872	6,699,888,142	6,957,309


PROAGRO

 SECRETARÍA DE AGRICULTURA,
GANADERÍA, DESARROLLO RURAL,
PESCA Y ALIMENTACIÓN

APOYOS OTORGADOS DURANTE EL EJERCICIO 2014 CON REDONDEO EJERCICIO FISCAL 2014 (AL MES DE JUNIO)

EDO.	PREDIOS	PRODUCTORES	IMPORTE	SUPERFICIE
AGUASCALIENTES	212	200	89,495	68
BAJA CALIFORNIA	-	-	-	-
BAJA CALIFORNIA SUR	2	2	1,875	1
CAMPECHE	766	636	339,731	254
COAHUILA	153	150	63,230	47
COLIMA	30	30	9,889	7
CHIAPAS	15,150	12,837	8,577,519	5,839
CHIHUAHUA	312	281	146,562	113
DISTRITO FEDERAL	327	315	190,819	146
DURANGO	440	419	211,003	152
GUANAJUATO	2,430	2,243	1,000,918	733
GUERRERO	5,247	5,055	2,875,761	1,948
HIDALGO	22,833	17,514	11,914,204	8,749
JALISCO	1,234	1,184	518,713	392
EDO. DE MÉXICO	27,360	21,555	12,539,654	8,916
MICHOACÁN	4,079	3,693	1,844,861	1,383
MORELOS	139	128	46,462	36
NAYARIT	508	465	200,046	150
NUEVO LEÓN	450	397	182,507	140
OAXACA	20,652	17,615	11,240,817	8,085
PUEBLA	17,202	15,477	7,874,537	5,928
QUERÉTARO	2,076	1,853	1,039,417	781
QUINTANA ROO	253	253	179,060	125
SAN LUIS POTOSÍ	6,771	6,159	3,814,098	2,736
SINALOA	105	103	33,084	25
SONORA	2	2	1,300	1
TABASCO	3,492	2,754	1,988,443	1,420
TAMAULIPAS	212	201	89,344	69
TLAXCALA	4,843	3,924	1,834,732	1,398
VERACRUZ	13,761	12,006	7,023,546	5,037
YUCATÁN	2,512	2,470	1,387,600	1,065
ZACATECAS	553	529	238,373	181
TOTALES	154,106	130,450	77,497,600	55,924


PROAGRO

 SECRETARÍA DE AGRICULTURA,
GANADERÍA, DESARROLLO RURAL,
PESCA Y ALIMENTACIÓN

REPORTE DE SOLICITUDES GENERADAS DURANTE EL EJERCICIO FISCAL 2014 EJERCICIO FISCAL 2014 (AL MES DE JUNIO)

EDO.	PREDIOS	PRODUCTORES	IMPORTE	SUPERFICIE
AGUASCALIENTES	18,032	11,861	74,796,178	72,184
BAJA CALIFORNIA	6,227	3,192	80,300,916	83,345
BAJA CALIFORNIA SUR	1,121	742	15,921,420	16,507
CAMPECHE	36,882	23,901	144,075,425	128,938
COAHUILA	22,534	16,034	77,032,993	71,739
COLIMA	6,180	4,587	30,002,844	28,618
CHIAPAS	286,180	187,532	854,975,346	703,491
CHIHUAHUA	89,972	57,922	604,488,183	605,656
DISTRITO FEDERAL	1,166	821	2,054,636	1,742
DURANGO	93,577	58,038	454,908,935	444,388
GUANAJUATO	181,136	95,243	610,731,584	594,393
GUERRERO	105,569	86,273	285,307,671	222,975
HIDALGO	150,727	92,310	316,604,704	272,798
JALISCO	151,660	87,233	741,340,889	727,154
EDO. DE MÉXICO	188,262	105,062	298,815,807	247,814
MICHOACÁN	191,741	105,969	578,702,555	552,114
MORELOS	17,219	10,361	30,847,349	28,013
NAYARIT	51,613	34,130	194,641,603	181,499
NUEVO LEÓN	31,289	19,060	165,398,706	160,272
OAXACA	261,010	170,404	528,287,265	418,246
PUEBLA	213,631	122,534	459,290,852	402,156
QUERÉTARO	38,499	23,328	93,852,674	84,135
QUINTANA ROO	29,953	22,545	98,206,549	78,528
SAN LUIS POTOSÍ	112,510	66,881	352,638,793	327,442
SINALOA	118,234	63,511	835,847,298	850,697
SONORA	34,213	10,503	322,668,888	334,220
TABASCO	33,083	20,584	85,695,450	66,796
TAMAULIPAS	95,125	47,074	1,112,660,708	1,144,695
TLAXCALA	66,459	32,707	150,272,296	137,051
VERACRUZ	192,770	126,002	593,554,407	497,168
YUCATÁN	43,131	39,198	115,407,082	93,282
ZACATECAS	157,457	83,552	816,162,270	820,142
TOTALES	3,027,162	1,829,094	11,125,492,276	10,398,199


PROAGRO

 SECRETARÍA DE AGRICULTURA,
GANADERÍA, DESARROLLO RURAL,
PESCA Y ALIMENTACIÓN

REPORTE DE SOLICITUDES APOYADAS DURANTE EL EJERCICIO FISCAL 2014 EJERCICIO FISCAL 2014 (AL MES DE JUNIO)

EDO.	PREDIOS	PRODUCTORES	IMPORTE	SUPERFICIE
AGUASCALIENTES	17,941	11,588	73,695,457	71,086
BAJA CALIFORNIA	5,564	2,749	77,151,097	80,075
BAJA CALIFORNIA SUR	1,058	689	14,858,990	15,403
CAMPECHE	27,541	16,931	103,542,239	93,470
COAHUILA	18,288	12,733	70,419,168	65,372
COLIMA	5,434	4,035	27,075,173	25,781
CHIAPAS	277,491	177,195	833,326,645	683,352
CHIHUAHUA	84,149	52,170	576,034,414	576,609
DISTRITO FEDERAL	1,023	730	1,829,430	1,550
DURANGO	86,043	53,663	417,820,212	406,417
GUANAJUATO	173,260	86,368	589,712,625	573,588
GUERRERO	91,802	73,738	263,075,314	206,196
HIDALGO	145,971	88,712	303,708,573	260,775
JALISCO	143,477	80,700	712,016,812	697,133
EDO. DE MÉXICO	170,469	93,029	276,398,311	228,614
MICHOACÁN	184,051	96,973	559,411,719	533,522
MORELOS	7,452	4,485	15,421,099	14,278
NAYARIT	50,249	32,271	190,299,823	177,464
NUEVO LEÓN	29,883	18,011	157,483,080	152,436
OAXACA	242,286	151,613	502,279,099	397,782
PUEBLA	171,280	96,144	368,324,720	323,891
QUERÉTARO	35,234	21,378	90,050,086	80,717
QUINTANA ROO	29,418	21,976	96,559,650	77,165
SAN LUIS POTOSÍ	107,441	62,674	335,874,023	311,232
SINALOA	113,384	57,861	803,401,720	817,650
SONORA	30,179	8,596	288,753,062	299,293
TABASCO	30,750	18,798	79,059,948	61,620
TAMAULIPAS	72,871	34,784	973,772,863	1,006,571
TLAXCALA	62,961	30,765	142,939,490	130,115
VERACRUZ	184,596	117,501	579,693,666	484,857
YUCATÁN	40,564	36,359	109,310,365	88,398
ZACATECAS	140,442	73,469	708,923,386	710,656
TOTALES	2,782,552	1,638,688	10,342,222,260.74	9,653,067


PROAGRO

 SECRETARÍA DE AGRICULTURA,
GANADERÍA, DESARROLLO RURAL,
PESCA Y ALIMENTACIÓN

APOYOS OTORGADOS A MUJERES DURANTE EL EJERCICIO 2014 EJERCICIO FISCAL 2014 (AL MES DE JUNIO)

EDO.	PREDIOS	PRODUCTORES	IMPORTE	SUPERFICIE
AGUASCALIENTES	3,687	2,460	15,703,789	15,154
BAJA CALIFORNIA	1,133	630	16,357,303	16,973
BAJA CALIFORNIA SUR	182	130	3,025,961	3,133
CAMPECHE	4,806	2,988	15,995,340	14,174
COAHUILA	2,711	2,035	10,547,442	9,871
COLIMA	1,086	850	5,112,907	4,829
CHIAPAS	32,866	24,077	113,162,964	95,124
CHIHUAHUA	17,249	11,540	120,339,332	120,482
DISTRITO FEDERAL	175	152	281,127	230
DURANGO	19,514	13,278	95,339,913	91,893
GUANAJUATO	44,171	24,208	155,316,931	150,433
GUERRERO	20,848	17,557	58,262,188	45,117
HIDALGO	29,575	19,716	65,227,439	57,073
JALISCO	29,543	18,544	148,192,502	143,678
EDO. DE MÉXICO	38,427	23,451	61,491,273	49,951
MICHOACÁN	46,343	26,985	140,234,065	132,521
MORELOS	1,620	1,040	3,486,141	3,204
NAYARIT	12,623	8,371	48,406,719	45,368
NUEVO LEÓN	5,265	3,458	30,675,287	29,715
OAXACA	62,417	41,980	121,343,359	94,817
PUEBLA	44,993	28,317	95,183,850	82,106
QUERÉTARO	9,183	6,029	23,781,960	21,220
QUINTANA ROO	4,858	3,698	15,016,120	11,669
SAN LUIS POTOSÍ	19,854	12,201	66,456,148	61,809
SINALOA	21,978	13,047	159,216,860	162,439
SONORA	4,219	1,855	40,651,786	42,116
TABASCO	5,140	3,383	13,644,381	10,627
TAMAULIPAS	19,774	10,373	270,870,465	280,035
TLAXCALA	15,224	8,202	34,331,615	30,825
VERACRUZ	33,314	22,571	111,932,055	94,848
YUCATÁN	3,262	2,999	8,647,184	7,021
ZACATECAS	32,426	18,631	167,484,325	167,317
TOTALES	588,466	374,756	2,235,718,731	2,095,770


PROAGRO

 SECRETARÍA DE AGRICULTURA,
GANADERÍA, DESARROLLO RURAL,
PESCA Y ALIMENTACIÓN

APOYOS OTORGADOS A HOMBRES DURANTE EL EJERCICIO 2014 EJERCICIO FISCAL 2014 (AL MES DE JUNIO)

EDO.	PREDIOS	PRODUCTORES	IMPORTE	SUPERFICIE
AGUASCALIENTES	14,247	9,134	57,770,179	55,702
BAJA CALIFORNIA	3,886	2,053	53,263,457	55,283
BAJA CALIFORNIA SUR	802	540	9,817,779	10,177
CAMPECHE	22,631	13,946	75,018,970	66,287
COAHUILA	15,401	10,696	55,182,840	50,632
COLIMA	4,342	3,188	21,805,451	20,789
CHIAPAS	244,625	153,367	719,886,652	587,942
CHIHUAHUA	66,663	40,653	451,102,728	451,358
DISTRITO FEDERAL	848	578	1,548,303	1,320
DURANGO	66,472	40,434	321,353,705	313,354
GUANAJUATO	129,074	62,326	434,017,717	422,763
GUERRERO	70,954	56,255	204,813,126	161,079
HIDALGO	116,396	69,073	238,481,134	203,702
JALISCO	113,587	62,242	559,924,201	549,408
EDO. DE MÉXICO	132,042	69,679	214,907,038	178,663
MICHOACÁN	137,685	70,247	418,986,037	400,802
MORELOS	5,832	3,454	11,934,958	11,075
NAYARIT	37,622	23,963	141,825,781	132,026
NUEVO LEÓN	24,599	14,578	125,367,300	121,225
OAXACA	179,874	109,981	380,895,130	302,925
PUEBLA	126,280	68,019	272,974,540	241,613
QUERÉTARO	26,051	15,366	66,255,607	59,484
QUINTANA ROO	24,560	18,303	81,543,530	65,496
SAN LUIS POTOSÍ	87,460	50,563	266,139,168	246,021
SINALOA	75,043	43,615	507,583,253	513,375
SONORA	12,279	5,776	98,206,843	101,526
TABASCO	25,603	15,485	65,068,887	50,633
TAMAULIPAS	47,579	24,160	556,177,733	574,177
TLAXCALA	47,737	22,593	108,607,876	99,290
VERACRUZ	151,285	95,141	467,195,848	389,422
YUCATÁN	37,302	33,381	100,566,881	81,276
ZACATECAS	108,008	54,958	541,260,906	543,153
TOTALES	2,156,769	1,263,747	7,629,483,556	7,061,979


PROAGRO

 SECRETARÍA DE AGRICULTURA,
GANADERÍA, DESARROLLO RURAL,
PESCA Y ALIMENTACIÓN

APOYOS OTORGADOS A JÓVENES DURANTE EL EJERCICIO 2014 EJERCICIO FISCAL 2014 (AL MES DE JUNIO)

EDO.	PREDIOS	PRODUCTORES	IMPORTE	SUPERFICIE
AGUASCALIENTES	31	14	225,678	229
BAJA CALIFORNIA	132	59	1,673,819	1,738
BAJA CALIFORNIA SUR	8	3	147,339	153
CAMPECHE	70	53	210,477	172
COAHUILA	61	42	272,634	254
COLIMA	10	9	56,138	55
CHIAPAS	426	304	1,801,443	1,560
CHIHUAHUA	387	241	4,151,656	4,234
DISTRITO FEDERAL	-	-	-	-
DURANGO	265	175	1,546,107	1,522
GUANAJUATO	184	115	1,105,172	1,113
GUERRERO	159	137	504,995	418
HIDALGO	140	94	368,883	329
JALISCO	339	211	2,718,747	2,733
EDO. DE MÉXICO	136	88	260,017	218
MICHOACÁN	383	236	1,744,871	1,710
MORELOS	8	4	14,884	15
NAYARIT	63	43	283,869	270
NUEVO LEÓN	71	31	638,839	650
OAXACA	526	388	1,178,029	895
PUEBLA	261	174	795,909	708
QUERÉTARO	42	29	101,455	95
QUINTANA ROO	126	99	451,655	361
SAN LUIS POTOSÍ	193	121	1,011,432	993
SINALOA	1,454	666	9,856,086	10,181
SONORA	376	152	4,246,734	4,410
TABASCO	41	30	123,391	99
TAMAULIPAS	1,122	484	24,032,325	24,924
TLAXCALA	164	73	650,959	633
VERACRUZ	356	236	1,564,641	1,394
YUCATÁN	72	65	201,920	162
ZACATECAS	314	206	2,078,885	2,075
TOTALES	7,920	4,582	64,018,988	64,303


PROAGRO

 SECRETARÍA DE AGRICULTURA,
GANADERÍA, DESARROLLO RURAL,
PESCA Y ALIMENTACIÓN

APOYOS OTORGADOS A ADULTOS MAYORES DURANTE EL EJERCICIO 2014 EJERCICIO FISCAL 2014 (AL MES DE MAYO)

EDO.	PREDIOS	PRODUCTORES	IMPORTE	SUPERFICIE
AGUASCALIENTES	11,548	7,264	45,993,180	44,365
BAJA CALIFORNIA	1,664	1,001	23,512,990	24,399
BAJA CALIFORNIA SUR	534	369	5,546,050	5,742
CAMPECHE	11,567	7,183	38,575,623	34,164
COAHUILA	10,095	7,056	35,946,375	33,074
COLIMA	3,207	2,360	15,761,530	15,002
CHIAPAS	115,575	70,793	361,881,502	305,027
CHIHUAHUA	42,523	25,938	274,743,482	275,038
DISTRITO FEDERAL	777	554	1,339,742	1,136
DURANGO	46,965	27,991	225,440,631	221,356
GUANAJUATO	112,389	55,057	369,714,678	359,675
GUERRERO	48,418	37,761	140,613,362	112,141
HIDALGO	83,647	49,241	174,880,119	151,544
JALISCO	83,984	47,453	399,736,117	389,978
EDO. DE MÉXICO	100,872	51,704	165,533,702	138,798
MICHOACÁN	112,698	57,844	329,300,247	313,708
MORELOS	4,892	2,908	9,767,849	9,020
NAYARIT	31,120	19,360	116,862,054	109,706
NUEVO LEÓN	17,876	10,492	92,859,363	90,007
OAXACA	119,539	70,724	244,253,621	196,511
PUEBLA	99,693	53,187	209,590,460	185,128
QUERÉTARO	23,088	13,590	59,456,383	53,333
QUINTANA ROO	11,491	8,257	39,197,210	31,837
SAN LUIS POTOSÍ	65,549	36,437	195,324,359	181,051
SINALOA	43,915	28,111	302,454,967	304,950
SONORA	6,423	3,487	50,844,185	52,443
TABASCO	16,560	10,219	41,986,197	32,423
TAMAULIPAS	29,052	16,048	321,658,813	331,695
TLAXCALA	38,391	17,978	84,678,887	77,369
VERACRUZ	95,305	59,364	296,322,415	247,586
YUCATÁN	19,253	17,196	52,040,842	42,220
ZACATECAS	82,076	41,443	402,759,528	404,357
TOTALES	1,490,686	858,370	5,128,576,464	4,774,784


PROAGRO

 SECRETARÍA DE AGRICULTURA,
GANADERÍA, DESARROLLO RURAL,
PESCA Y ALIMENTACIÓN

APOYOS OTORGADOS A PERSONAS MORALES DURANTE EL EJERCICIO 2014 EJERCICIO FISCAL 2014 (AL MES DE JUNIO)

EDO.	PREDIOS	PRODUCTORES	IMPORTE	SUPERFICIE
AGUASCALIENTES	7	4	221,490	230
BAJA CALIFORNIA	551	68	7,530,338	7,819
BAJA CALIFORNIA SUR	74	21	2,015,251	2,093
CAMPECHE	110	25	12,527,929	13,009
COAHUILA	176	13	4,688,886	4,869
COLIMA	7	2	156,815	163
CHIAPAS	6	3	272,529	283
CHIHUAHUA	257	46	4,592,354	4,769
DISTRITO FEDERAL	-	-	-	-
DURANGO	57	12	1,126,594	1,170
GUANAJUATO	20	7	377,978	393
GUERRERO	-	-	-	-
HIDALGO	-	-	-	-
JALISCO	351	49	3,900,109	4,047
EDO. DE MÉXICO	-	-	-	-
MICHOACÁN	34	1	191,618	199
MORELOS	-	-	-	-
NAYARIT	4	2	67,323	70
NUEVO LEÓN	19	7	1,440,494	1,496
OAXACA	9	1	35,535	37
PUEBLA	7	2	166,329	173
QUERÉTARO	1	1	12,519	13
QUINTANA ROO	-	-	-	-
SAN LUIS POTOSÍ	131	18	3,278,707	3,403
SINALOA	16,504	1,433	136,601,607	141,836
SONORA	14,066	978	149,894,433	155,650
TABASCO	7	3	346,680	360
TAMAULIPAS	5,520	398	146,724,665	152,359
TLAXCALA	-	-	-	-
VERACRUZ	22	6	565,763	588
YUCATÁN	1	1	96,300	100
ZACATECAS	8	4	178,155	185
TOTALES	37,949	3,105	477,010,399	495,312


PROAGRO

 SECRETARÍA DE AGRICULTURA,
GANADERÍA, DESARROLLO RURAL,
PESCA Y ALIMENTACIÓN

APOYOS OTORGADOS EN ZONAS INDÍGENAS DURANTE EL EJERCICIO 2014 EJERCICIO FISCAL 2014 (AL MES DE JUNIO)

EDO.	PREDIOS	PRODUCTORES	IMPORTE	SUPERFICIE
AGUASCALIENTES	4,006	2,902	21,833,789	21,432
BAJA CALIFORNIA	2,147	1,180	32,711,755	33,953
BAJA CALIFORNIA SUR	638	399	12,913,674	13,396
CAMPECHE	22,381	13,883	68,015,551	59,454
COAHUILA	1,008	665	12,415,009	12,584
COLIMA	959	793	8,241,266	8,230
CHIAPAS	175,199	119,311	522,379,953	415,841
CHIHUAHUA	26,855	19,539	177,459,595	173,738
DISTRITO FEDERAL	571	378	1,259,270	1,110
DURANGO	11,105	8,891	61,514,209	56,934
GUANAJUATO	66,297	35,264	261,154,377	256,676
GUERRERO	46,258	38,573	116,356,726	87,884
HIDALGO	92,216	56,732	174,940,916	146,962
JALISCO	21,529	13,289	127,972,041	126,358
EDO. DE MÉXICO	103,730	54,064	132,672,467	105,951
MICHOACÁN	28,571	16,282	82,070,520	76,838
MORELOS	5,141	3,003	9,923,097	9,097
NAYARIT	21,450	14,503	81,618,796	75,619
NUEVO LEÓN	2,892	1,700	37,645,045	38,728
OAXACA	196,299	127,017	414,172,486	324,791
PUEBLA	86,668	52,123	170,116,236	144,371
QUERÉTARO	8,335	4,851	19,690,934	18,249
QUINTANA ROO	25,469	19,240	82,466,367	65,530
SAN LUIS POTOSÍ	27,467	20,366	84,584,521	75,169
SINALOA	34,520	16,184	298,265,623	307,736
SONORA	17,307	4,722	204,693,097	212,476
TABASCO	10,732	6,214	22,980,029	17,606
TAMAULIPAS	27,544	12,389	559,356,600	580,057
TLAXCALA	26,439	13,990	52,495,275	45,988
VERACRUZ	91,499	58,702	298,086,148	248,450
YUCATÁN	38,884	34,907	102,626,206	82,584
ZACATECAS	22,015	14,264	138,970,163	139,954
TOTALES	1,246,131	786,320	4,391,601,743	3,983,744


PROAGRO

 SECRETARÍA DE AGRICULTURA,
GANADERÍA, DESARROLLO RURAL,
PESCA Y ALIMENTACIÓN

APOYOS OTORGADOS ZONAS DE RELATIVA, ALTA Y MUY ALTA MARGINA- CIÓN

EJERCICIO FISCAL 2014 (AL MES DE JUNIO)

EDO.	PREDIOS	PRODUCTORES	IMPORTE	SUPERFICIE
AGUASCALIENTES	5,574	3,810	27,583,160	27,210
BAJA CALIFORNIA	5,551	2,736	76,971,016	79,888
BAJA CALIFORNIA SUR	738	447	13,622,184	14,143
CAMPECHE	17,908	11,531	64,859,896	57,941
COAHUILA	2,302	1,710	7,381,203	6,251
COLIMA	497	342	2,422,991	2,339
CHIAPAS	263,185	168,255	790,988,201	647,808
CHIHUAHUA	21,501	18,124	75,360,555	63,411
DISTRITO FEDERAL	-	-	-	-
DURANGO	12,374	10,157	41,222,772	32,479
GUANAJUATO	31,691	14,902	105,979,238	100,800
GUERRERO	83,988	67,277	240,710,026	188,437
HIDALGO	86,403	51,733	153,116,751	124,347
JALISCO	17,315	11,012	97,452,753	94,582
EDO. DE MÉXICO	101,322	53,726	163,087,764	134,561
MICHOACÁN	53,808	31,813	181,252,951	169,503
MORELOS	339	163	590,882	484
NAYARIT	4,343	3,974	12,713,865	9,670
NUEVO LEÓN	12,253	7,164	35,138,139	31,361
OAXACA	206,852	133,033	430,851,285	337,494
PUEBLA	110,270	63,871	254,135,116	224,212
QUERÉTARO	18,747	11,020	39,213,759	34,703
QUINTANA ROO	13,695	12,175	44,996,897	36,011
SAN LUIS POTOSÍ	68,845	42,344	198,448,050	180,256
SINALOA	30,001	18,645	211,248,415	211,226
SONORA	552	450	4,395,266	4,413
TABASCO	12,757	7,435	30,051,115	22,855
TAMAULIPAS	5,638	4,008	23,979,440	23,234
TLAXCALA	7,957	4,253	22,853,310	21,320
VERACRUZ	142,139	91,520	412,384,676	335,465
YUCATÁN	39,599	35,429	107,643,391	87,096
ZACATECAS	33,789	17,466	158,628,564	157,612
TOTALES	1,411,933	900,525	4,029,283,631	3,461,113


PROAGRO

 SECRETARÍA DE AGRICULTURA,
GANADERÍA, DESARROLLO RURAL,
PESCA Y ALIMENTACIÓN

APOYOS OTORGADOS A PROYECTOS ECOLÓGICOS EJERCICIO FISCAL 2014 (AL MES DE JUNIO)

EDO.	PREDIOS	PRODUCTORES	IMPORTE	SUPERFICIE
AGUASCALIENTES	12	12	142,856	148
BAJA CALIFORNIA	-	-	-	-
BAJA CALIFORNIA SUR	-	-	-	-
CAMPECHE	6	6	23,256	21
COAHUILA	10	8	28,324	24
COLIMA	5	4	108,180	112
CHIAPAS	4	4	13,080	13
CHIHUAHUA	72	55	605,123	612
DISTRITO FEDERAL	1	1	6,741	7
DURANGO	3	3	19,626	19
GUANAJUATO	6	6	30,744	30
GUERRERO	4	4	10,660	8
HIDALGO	187	143	257,412	195
JALISCO	14	12	126,389	124
EDO. DE MÉXICO	59	34	109,674	98
MICHOACÁN	21	20	69,111	65
MORELOS	1	1	5,850	5
NAYARIT	4	4	14,060	13
NUEVO LEÓN	172	161	520,725	478
OAXACA	16	13	39,314	28
PUEBLA	16	16	41,507	35
QUERÉTARO	4	4	19,581	20
QUINTANA ROO	11	9	35,350	27
SAN LUIS POTOSÍ	3	3	16,616	16
SINALOA	12	12	101,586	101
SONORA	-	-	-	-
TABASCO	10	10	32,677	29
TAMAULIPAS	15	14	118,565	123
TLAXCALA	-	-	-	-
VERACRUZ	38	35	92,658	79
YUCATÁN	3	3	9,100	7
ZACATECAS	10	10	48,815	44
TOTALES	719	607	2,647,579	2,478


PROAGRO

 SECRETARÍA DE AGRICULTURA,
GANADERÍA, DESARROLLO RURAL,
PESCA Y ALIMENTACIÓN

APOYOS OTORGADOS A PRODUCTORES CON CUENTA BANCARIA EJERCICIO FISCAL 2014 (AL MES DE JUNIO)

EDO.	PREDIOS	PRODUCTORES	IMPORTE	SUPERFICIE
AGUASCALIENTES	58	41	450,817	456
BAJA CALIFORNIA	1,077	419	14,202,069	14,747
BAJA CALIFORNIA SUR	662	425	9,100,983	9,437
CAMPECHE	23,748	14,875	76,417,748	67,034
COAHUILA	14,908	10,819	52,759,938	48,125
COLIMA	3,093	2,559	15,925,499	14,945
CHIAPAS	240,770	157,761	705,853,853	575,278
CHIHUAHUA	47,436	28,641	317,109,553	320,421
DISTRITO FEDERAL	936	687	1,594,732	1,323
DURANGO	47,285	28,093	230,466,375	227,734
GUANAJUATO	125,677	64,896	387,580,318	372,097
GUERRERO	71,800	59,588	200,984,891	154,660
HIDALGO	132,503	81,849	270,078,195	230,590
JALISCO	97,075	59,330	457,730,858	443,107
EDO. DE MÉXICO	154,320	83,914	243,253,528	200,006
MICHOACÁN	129,644	70,377	369,798,608	348,644
MORELOS	4,890	3,050	10,487,433	9,564
NAYARIT	17,567	12,016	64,826,165	59,368
NUEVO LEÓN	23,850	14,850	119,007,343	114,450
OAXACA	153,089	97,656	314,886,096	251,651
PUEBLA	117,681	66,424	237,227,642	205,473
QUERÉTARO	28,083	17,099	70,236,729	62,472
QUINTANA ROO	23,128	17,521	75,964,158	60,618
SAN LUIS POTOSÍ	34,771	22,790	100,594,908	91,017
SINALOA	44,823	26,801	314,467,699	318,585
SONORA	9,285	2,965	92,369,750	95,707
TABASCO	26,424	16,380	66,383,192	51,450
TAMAULIPAS	34,820	18,894	436,962,212	451,906
TLAXCALA	41,902	20,596	88,998,479	80,132
VERACRUZ	66,628	43,177	199,681,206	163,262
YUCATÁN	31,299	28,401	83,703,688	67,343
ZACATECAS	90,420	48,773	458,932,053	460,940
TOTALES	1,839,652	1,121,667	6,088,036,720	5,572,537

SAGARPA

SECRETARÍA DE AGRICULTURA,
GANADERÍA, DESARROLLO RURAL,
PESCA Y ALIMENTACIÓN



**“ASEGURAR QUE TENGAMOS EN
LOS PRÓXIMOS AÑOS UN NUEVO
ROSTRO PARA EL CAMPO MEXI-
CANO, QUE SE ALEJE DEL QUE
LAMENTABLEMENTE LE HA
ACOMPAÑADO POR DÉCADAS: EL
DE LA POBREZA, EL DE LA MAR-
GINACIÓN, EL DE LA FALTA DE
OPORTUNIDADES”.**

Enrique Peña Nieto

*Presidente Constitucional de los Estados Unidos Mexicanos
Al encabezar la ceremonia conmemorativa del
98 aniversario de la Promulgación de la Ley Agraria .
Boca del Río, Veracruz*



PROAGRO

SECRETARÍA DE AGRICULTURA,
GANADERÍA, DESARROLLO RURAL,
PESCA Y ALIMENTACIÓN