

SECRETARÍA DE AGRICULTURA, GANADERÍA,
DESARROLLO RURAL, PESCA Y ALIMENTACIÓN

SUBSECRETARÍA DE AGRICULTURA

DIRECCIÓN GENERAL DE OPERACIÓN Y EX-
PLOTACIÓN DE PADRONES



PROAGRO

SECRETARÍA DE AGRICULTURA,
GANADERÍA, DESARROLLO RURAL,
PESCA Y ALIMENTACIÓN

REPORTE DE AVANCES DE LA OPERACIÓN PROAGRO PRODUCTIVO

JULIO 2014



SAGARPA

SECRETARÍA DE AGRICULTURA,
GANADERÍA, DESARROLLO RURAL,
PESCA Y ALIMENTACIÓN


PROAGRO

 SECRETARÍA DE AGRICULTURA,
GANADERÍA, DESARROLLO RURAL,
PESCA Y ALIMENTACIÓN

Presentación



En los últimos años, la pobreza en el campo mexicano amenazó con alcanzar niveles verdaderamente dramáticos. La condición socioeconómica en que se encontraban algunas comunidades del medio rural no podía soslayarse.

Las cifras y los datos reconocidos no alcanzan para describir la tragedia del hambre, desnutrición, enfermedades, mortalidad y migración en muchas de nuestras poblaciones rurales.

Es por ello que los aspectos cualitativos del presupuesto rural, sean igual o más importantes aún que los montos programados.

El presupuesto rural debe estar totalmente orientado al impulso y fortalecimiento de la producción agroalimentaria para el mercado interno, a la reducción de la dependencia alimentaria, a equilibrar la balanza comercial, a disminuir las asimetrías entre tipos de productores y regiones, a proteger y promover el empleo rural, a impulsar una agricultura sustentable y la conservación de los recursos naturales y a combatir la pobreza rural; estableciendo una distribución equitativa de los recursos entre las entidades federativas en función del número de productores, población rural, superficie agropecuaria y forestal, valor de la producción y grado de marginación.



Para ello, era impostergable la simplificación de las reglas de operación, requisitos y trámites para solicitar apoyos; tiempos mínimos para la aprobación o rechazo de solicitudes; autorización automática en caso de no respuesta; asignación prioritaria de apoyos vía organizaciones económicas y sociales de productores y mediante la presentación de proyectos productivos integrales.





PROAGRO

SECRETARÍA DE AGRICULTURA,
GANADERÍA, DESARROLLO RURAL,
PESCA Y ALIMENTACIÓN

Nuevo Rostro del Campo Mexicano

Por muchos años el sector agroalimentario se ha sentido marginado, fuera de las prioridades oficiales, existiendo el fundado escepticismo de algunos sectores, actores del sector, que durante lustros habían escuchado reformas y buenas intenciones para cambiar al campo, que nunca se concretaron.

Los productores de todos los rincones del país están ávidos de que el gobierno haga los cambios necesarios para ayudarles a elevar la competitividad en el campo y en los mares mexicanos.

Las escasas modificaciones han sido más bien cosméticas que estructurales, sin transformaciones de fondo.

Pero este gobierno, consciente de su responsabilidad histórica en la voz del Presidente de la República, ha señalado al sector agroalimentario como estratégico y prioritario, y nos ha instruido a que trabajemos sobre los puntos neurálgicos para detonar el crecimiento de este importante sector.

Desde el inicio de la administración señalamos que no podríamos tener un campo competitivo sin una verdadera, una genuina Banca de Desarrollo que pudiera prestar a tasas competitivas y con garantías accesibles.

Enrique Martínez y Martínez

Secretario del Agricultura, Ganadería, Desarrollo Rural, Pesca y Alimentación, en el marco de la presentación de la Financiera Nacional de Desarrollo: Transformando el crédito para el campo, encabezado por el Presidente de la República, Enrique Peña Nieto. Guadalajara, Jal., 20 de agosto de 2014

Al interior de la SAGARPA modificamos la estructura programática para lograr el tránsito de subsidios asistenciales a verdaderos incentivos a la productividad.

También simplificamos nuestras reglas de operación con el fin de desburocratizar el sector.

En este camino, aún hay mucho por avanzar, como se hace sentir en las propuestas que se presentaron en los foros.

Hemos trabajado de manera muy cercana con las organizaciones sociales y privadas.

En la consulta para transformar el campo, quedó de manifiesto que es en el sector de pequeños y medianos productores donde existe el mayor potencial, por lo que hemos focalizado a ellos programas como PROAGRO Productivo, en apoyo directo al minifundio.

Acciones como las que hoy anunciará el ciudadano Presidente de la República, son el inicio de la transformación del sector, y marcarán un punto de inflexión para lograr un campo más productivo, justo y sustentable.

Enrique Martínez y Martínez

Secretario del Agricultura, Ganadería, Desarrollo Rural, Pesca y Alimentación, en el marco de la presentación de la Financiera Nacional de Desarrollo: Transformando el crédito para el campo, encabezado por el Presidente de la República, Enrique Peña Nieto. Guadalajara, Jal., 20 de agosto de 2014




PROAGRO

 SECRETARÍA DE AGRICULTURA,
GANADERÍA, DESARROLLO RURAL,
PESCA Y ALIMENTACIÓN

Estas son las Reglas

Párrafo reformado DOF 26-05-2014

Capítulo IV

Del Componente de PROAGRO Productivo

Artículo 22. Los incentivos serán para todos aquellos productores agrícolas, personas físicas o morales, con predios en explotación que se encuentren debidamente inscritos en el Padrón de PROAGRO Productivo que hubiesen recibido apoyos del PROCAMPO en alguno de los últimos tres ciclos homólogos anteriores y cumplan con el resto de la normatividad de este componente, con el propósito de mejorar la productividad agrícola.



Los estratos en los que se divide la población objetivo son:

Estrato	Régimen Hídrico	
	Temporal	Riego
Autoconsumo	Hasta 5 has.	Hasta 0.2 has.
Transición	Mayor de 5 y hasta 20 has.	Mayor de 0.2 y hasta 5 has.
Comercial	Mayor a 20 has.	Mayor a 5 has.

Para efectos de cálculo de los incentivos, se definen las siguientes cuotas por hectárea:

Estrato	Cuota por Hectárea Elegible o Fracción	
Autoconsumo	Con predios de hasta 3 hectáreas de temporal ubicados en cualquiera de los municipios del PNMSH	\$1,500 ⁰⁰
	Resto del país	\$1,300 ⁰⁰
Transición	\$963 ⁰⁰	
Comercial	\$963 ⁰⁰	

Las cuotas serán asignadas con base en la unidad de superficie: hectárea o fracción de esta, con las siguientes particularidades:

I. Los montos de los incentivos serán en cada caso, la resultante de aplicar la cuota por hectárea a la "superficie elegible" que tenga el productor agrícola registrado en el Padrón de PROAGRO Productivo. Para los efectos correspondientes se tomará como "superficie elegible" la superficie apoyada por PROCAMPO en el último ciclo agrícola homólogo anterior;



II. Los productores agrícolas con predios de temporal cuya superficie sea menor a una hectárea recibirán el incentivo equivalente a una hectárea (redondeo);

III. Los productores agrícolas que resulten beneficiados con los incentivos del PROAGRO Productivo están obligados a sembrar al menos la superficie elegible apoyada en el Padrón del PROAGRO Productivo;



**PROAGRO**SECRETARÍA DE AGRICULTURA,
GANADERÍA, DESARROLLO RURAL,
PESCA Y ALIMENTACIÓN

IV. En caso de condiciones climatológicas o de desastre natural que impidan la siembra en superficies elegibles, podrá otorgarse el incentivo siempre y cuando la Delegación de la SAGARPA realice la solicitud por escrito a la Unidad Responsable del componente y vaya acompañada ésta del dictamen técnico de la autoridad competente que avale la presencia de tales condiciones en las áreas afectadas. Lo anterior estará sujeto a la existencia de disponibilidad presupuestal;

V. El máximo de incentivo por persona física beneficiada y unidad de producción por ciclo agrícola, será el correspondiente a 100 hectáreas;

VI. Los incentivos de PROAGRO Productivo deberán ser vinculados a mejorar la productividad agrícola, para lo cual los beneficiados estarán obligados a acreditar en los CADER y dentro del plazo que señale la SAGARPA, el destino de los incentivos recibidos en conceptos relacionados con: aspectos técnicos, productivos, organizacionales, de inversión, de servicios, y de vinculación con otros programas de la SAGARPA, entre otros, en función de su estrato de productor y condiciones regionales, pudiendo ser éstos: ca-

pacitación y asistencia técnica, mecanización, uso de semillas mejoradas o criollas seleccionadas, nutrición vegetal, reconversión productiva, seguro agrícola y cobertura de precios, entre otros.

**SAGARPA**SECRETARÍA DE AGRICULTURA,
GANADERÍA, DESARROLLO RURAL,
PESCA Y ALIMENTACIÓN



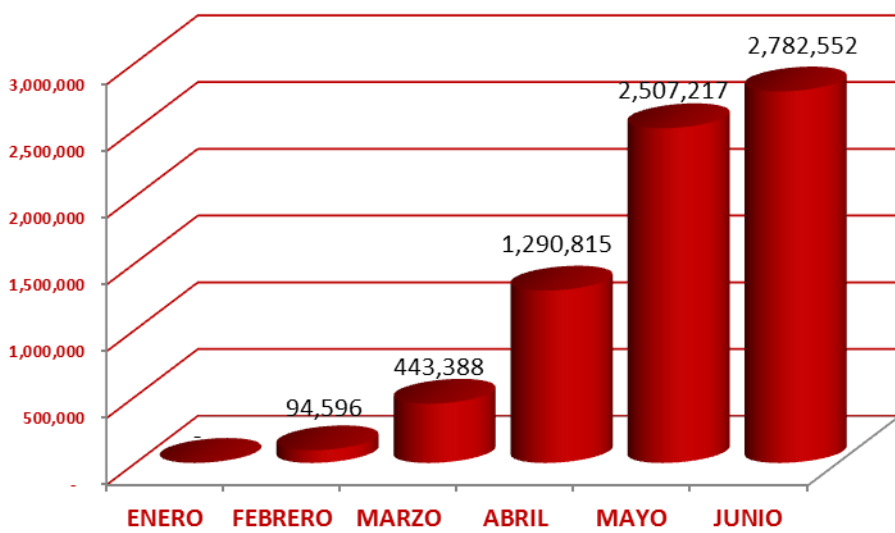
AVANCES

El comportamiento de la operación del componente sigue siendo destacable; la dispersión total de los recursos a colocar en el año calendario se distribuirán en tiempo récord, al menos así lo permiten vaticinar los avances al cierre del presente mes.

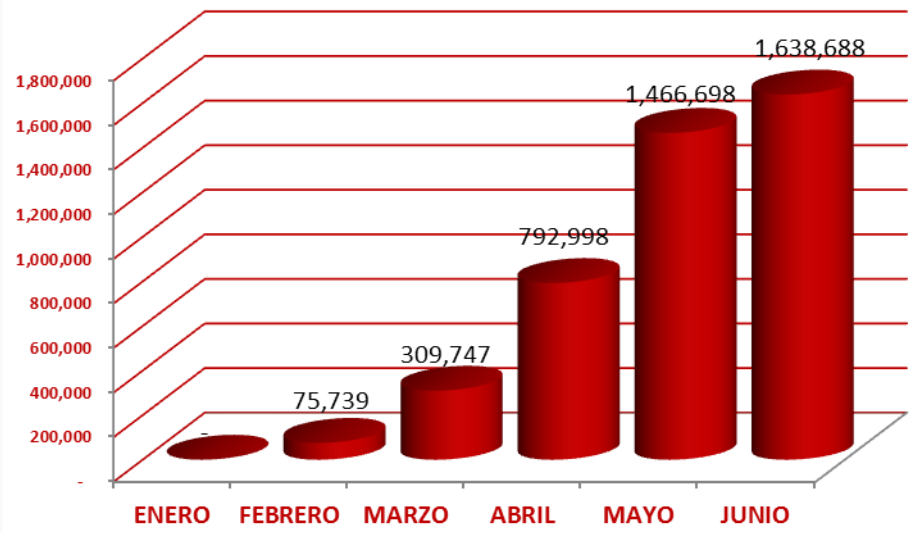
Las cifras indican que el porcentaje de avance en la entrega de incentivos es del 72% contra el presupuesto del año ya ajustado del PROAGRO Productivo.



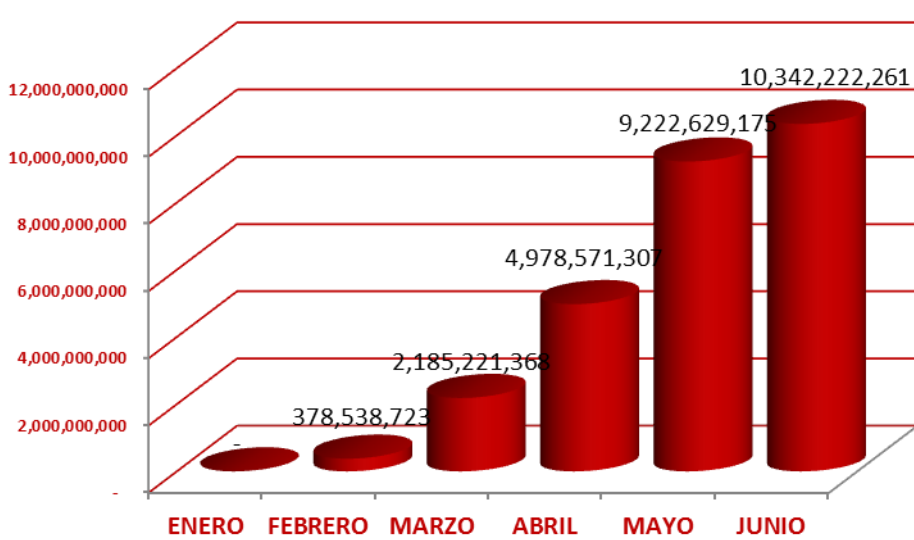
Predios:



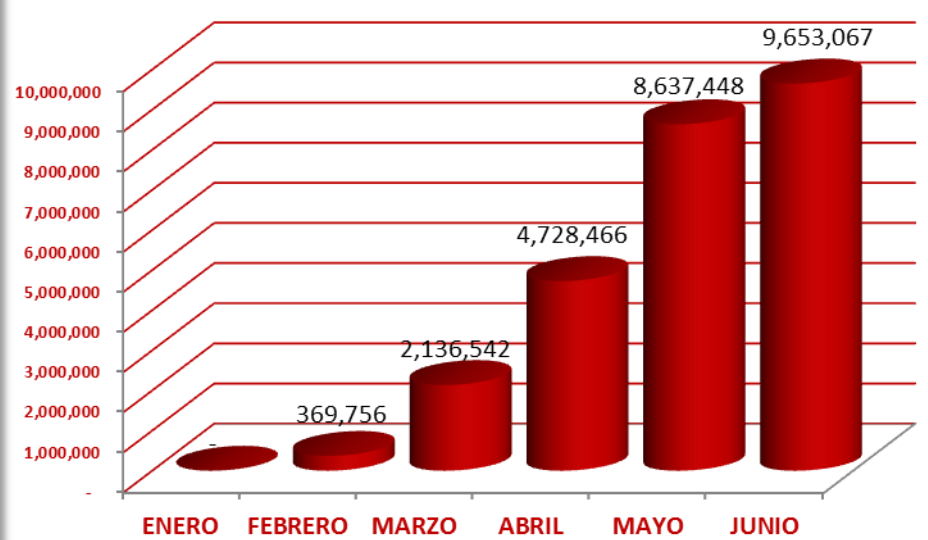
Productores:



Importe:



Superficie:



**PROAGRO**SECRETARÍA DE AGRICULTURA,
GANADERÍA, DESARROLLO RURAL,
PESCA Y ALIMENTACIÓN

SOBRE EL ANEXO:

Los 18 cuadros (**Anexo I**) que acompañan este Reporte de Avances al Mes de Julio de 2014, contienen los datos más relevantes en cuanto a: Predios beneficiados; número de Productores que recibieron el apoyo; Monto al que ascendieron dichos apoyos y Superficie que amparan los mismos

Esto, reiterando que los Informes Trimestrales del PROAGRO Productivo, serán la única fuente oficial de insumos estadísticos para la toma de decisiones sectoriales; **por tanto las cifras que aparecen en los cuadros del Anexo I que acompaña este reporte mensual al mes de Julio, y los subsecuentes, tendrán invariablemente el carácter de preliminares.**





PROAGRO

SECRETARÍA DE AGRICULTURA,
GANADERÍA, DESARROLLO RURAL,
PESCA Y ALIMENTACIÓN

ANEXO

ESTADÍSTICO

#1

ÍNDICE DE CUADROS

No.	Denominación
1	Apoyos entregados a productores, Ejercicio Fiscal 2014 (al mes de Julio)
2	Apoyos otorgados durante el ejercicio 2014 con Ciclo OI13/14.
3	Apoyos otorgados durante el Ejercicio 2014 con Ciclo PV14.
4	Apoyos otorgados durante el Ejercicio 2014 con Ciclo OI14/15
5	Apoyos otorgados durante el Ejercicio 2014 con Cuota Alianza
6	Apoyos otorgados durante el Ejercicio 2014 con Cuota Normal
7	Apoyos otorgados durante el Ejercicio 2014 Con Redondeo
8	Reporte de Solicitudes Generadas durante el Ejercicio Fiscal 2014
9	Reporte de Solicitudes Apoyadas durante el Ejercicio Fiscal 2014
10	Apoyos otorgados a Mujeres durante el Ejercicio 2014
11	Apoyos otorgados a Hombres durante el Ejercicio 2014
12	Apoyos otorgados a Jóvenes durante el Ejercicio 2014
13	Apoyos otorgados a Adultos Mayores durante el Ejercicio 2014
14	Apoyos otorgados a Personas Morales durante el Ejercicio 2014
15	Apoyos otorgados en Zonas Indígenas durante el Ejercicio 2014
16	Apoyos otorgados Zonas de Relativa, Alta y Muy Alta Marginación Ejercicio 2014
17	Apoyos otorgados a Proyectos Ecológicos durante el Ejercicio Fiscal 2014
18	Apoyos otorgados a Productores con Cuenta Bancaria Ejercicio Fiscal 2014



PROAGRO
SECRETARÍA DE AGRICULTURA,
GANADERÍA, DESARROLLO RURAL,
PESCA Y ALIMENTACIÓN

SAGARPA

SECRETARÍA DE AGRICULTURA,
GANADERÍA, DESARROLLO RURAL,
PESCA Y ALIMENTACIÓN



**PROAGRO**SECRETARÍA DE AGRICULTURA,
GANADERÍA, DESARROLLO RURAL,
PESCA Y ALIMENTACIÓN

APOYOS ENTREGADOS A PRODUCTORES EJERCICIO FISCAL 2014 (AL MES DE JULIO)

EDO.	PREDIOS	PRODUCTORES	IMPORTE	SUPERFICIE
AGUASCALIENTES	18,165	11,712	75,331,713	72,724
BAJA CALIFORNIA	5,681	2,785	79,439,012	82,452
BAJA CALIFORNIA SUR	1,077	692	15,619,771	16,198
CAMPECHE	36,850	23,328	148,783,650	133,680
COAHUILA	29,379	21,206	95,236,269	90,406
COLIMA	6,433	4,635	32,761,602	31,190
CHIAPAS	287,888	183,604	873,728,447	718,458
CHIHUAHUA	90,097	56,149	621,621,747	621,031
DISTRITO FEDERAL	1,402	941	2,532,088	2,167
DURANGO	94,960	58,445	461,733,417	451,438
GUANAJUATO	180,016	88,991	619,177,458	602,588
GUERRERO	104,950	83,712	299,327,547	233,869
HIDALGO	150,825	91,006	317,773,673	273,728
JALISCO	145,044	80,904	735,298,182	721,556
EDO. DE MÉXICO	192,264	105,650	318,683,422	263,765
MICHOACÁN	191,591	99,856	589,242,679	562,456
MORELOS	17,496	10,502	39,398,541	35,563
NAYARIT	51,388	32,992	194,699,225	181,504
NUEVO LEÓN	31,734	18,939	169,537,412	164,275
OAXACA	259,692	163,340	541,474,518	428,733
PUEBLA	212,380	118,822	462,077,719	404,241
QUERÉTARO	39,220	23,589	100,365,821	89,971
QUINTANA ROO	30,052	22,341	98,669,836	78,921
SAN LUIS POTOSÍ	117,490	67,446	375,847,955	349,350
SINALOA	122,098	62,122	874,690,538	889,112
SONORA	33,948	10,159	324,600,036	335,790
TABASCO	33,025	19,582	85,979,761	66,998
TAMAULIPAS	96,983	45,921	1,139,746,631	1,172,314
TLAXCALA	66,223	32,083	153,623,524	140,409
VERACRUZ	190,627	120,458	600,055,426	502,277
YUCATÁN	43,997	39,568	119,107,532	96,245
ZACATECAS	159,213	80,147	837,571,767	842,495
TOTALES	3,042,188	1,781,627	11,403,736,916	10,655,905


PROAGRO

 SECRETARÍA DE AGRICULTURA,
GANADERÍA, DESARROLLO RURAL,
PESCA Y ALIMENTACIÓN

APOYOS OTORGADOS DURANTE EL EJERCICIO 2014 CON CICLO OI13/14 EJERCICIO FISCAL 2014 (AL MES DE JULIO)

EDO.	PREDIOS	PRODUCTORES	IMPORTE	SUPERFICIE
AGUASCALIENTES	-	-	-	-
BAJA CALIFORNIA	4,937	2,526	69,973,763	72,642
BAJA CALIFORNIA SUR	687	584	11,125,118	11,543
CAMPECHE	4,285	3,454	15,376,441	13,897
COAHUILA	2,504	2,072	11,957,416	11,824
COLIMA	1,066	932	3,828,759	3,967
CHIAPAS	45,221	41,119	112,940,228	85,323
CHIHUAHUA	4,235	3,250	27,874,349	28,767
DISTRITO FEDERAL	-	-	-	-
DURANGO	1,049	841	5,332,734	5,496
GUANAJUATO	22,945	15,561	87,407,059	90,749
GUERRERO	6,904	6,392	10,487,839	10,074
HIDALGO	19,424	16,336	27,894,444	21,053
JALISCO	11,230	7,522	45,541,662	46,365
EDO. DE MÉXICO	348	297	386,802	393
MICHOACÁN	21,044	15,138	67,973,473	70,262
MORELOS	2,106	1,687	2,779,525	2,886
NAYARIT	26,956	17,754	104,934,554	100,971
NUEVO LEÓN	5,769	3,562	58,735,907	59,762
OAXACA	37,600	33,411	74,282,545	58,656
PUEBLA	9,393	8,135	17,288,959	14,604
QUERÉTARO	963	862	2,718,409	2,820
QUINTANA ROO	4,069	3,561	10,246,281	7,701
SAN LUIS POTOSÍ	8,971	7,339	39,716,303	38,325
SINALOA	82,778	36,642	581,848,340	601,049
SONORA	29,411	7,376	297,158,711	308,458
TABASCO	15,769	14,297	38,774,814	29,785
TAMAULIPAS	61,409	29,612	887,974,444	919,976
TLAXCALA	-	-	-	-
VERACRUZ	59,996	53,950	182,720,399	150,061
YUCATÁN	618	465	1,101,770	1,106
ZACATECAS	118	97	317,850	328
TOTALES	491,805	334,774	2,798,698,897	2,768,843

**PROAGRO**SECRETARÍA DE AGRICULTURA,
GANADERÍA, DESARROLLO RURAL,
PESCA Y ALIMENTACIÓN

APOYOS OTORGADOS DURANTE EL EJERCICIO 2014 CON CICLO PV14 EJERCICIO FISCAL 2014 (AL MES DE JULIO)

EDO.	PREDIOS	PRODUCTORES	IMPORTE	SUPERFICIE
AGUASCALIENTES	18,165	11,712	75,331,713	72,724
BAJA CALIFORNIA	745	464	9,465,249	9,810
BAJA CALIFORNIA SUR	390	348	4,494,652	4,655
CAMPECHE	32,840	22,753	133,407,209	119,784
COAHUILA	26,910	20,693	83,278,853	78,582
COLIMA	5,370	4,339	28,932,843	27,223
CHIAPAS	243,356	176,328	760,788,219	633,135
CHIHUAHUA	85,922	55,551	593,747,398	592,265
DISTRITO FEDERAL	1,402	941	2,532,088	2,167
DURANGO	93,918	58,289	456,400,683	445,942
GUANAJUATO	157,240	85,767	531,770,399	511,839
GUERRERO	98,049	81,042	288,839,708	223,795
HIDALGO	131,444	88,864	289,879,229	252,675
JALISCO	133,938	78,836	689,756,521	675,191
EDO. DE MÉXICO	191,916	105,580	318,296,620	263,372
MICHOACÁN	170,778	96,064	521,269,206	492,194
MORELOS	15,400	9,501	36,619,016	32,678
NAYARIT	24,447	17,808	89,764,671	80,533
NUEVO LEÓN	25,969	16,269	110,801,505	104,512
OAXACA	222,886	154,232	467,191,973	370,077
PUEBLA	203,005	115,636	444,788,760	389,636
QUERÉTARO	38,263	23,393	97,647,412	87,151
QUINTANA ROO	26,081	21,759	88,423,555	71,220
SAN LUIS POTOSÍ	108,808	65,799	336,131,652	311,025
SINALOA	39,346	30,773	292,842,197	288,063
SONORA	4,573	3,596	27,441,325	27,333
TABASCO	17,257	15,707	47,204,947	37,213
TAMAULIPAS	35,741	22,886	251,772,186	252,338
TLAXCALA	66,223	32,083	153,623,524	140,409
VERACRUZ	131,494	109,288	417,335,027	352,216
YUCATÁN	43,402	39,511	118,005,763	95,139
ZACATECAS	159,095	80,126	837,253,917	842,167
TOTALES	2,554,373	1,645,938	8,605,038,019	7,887,062


PROAGRO

 SECRETARÍA DE AGRICULTURA,
GANADERÍA, DESARROLLO RURAL,
PESCA Y ALIMENTACIÓN

APOYOS OTORGADOS DURANTE EL EJERCICIO 2014 CON CICLO OI14/15 EJERCICIO FISCAL 2014 (AL MES DE ABRIL)

EDO.	PREDIOS	PRODUCTORES	IMPORTE	SUPERFICIE
AGUASCALIENTES	0	0	0	0
BAJA CALIFORNIA	0	0	0	0
BAJA CALIFORNIA SUR	0	0	0	0
CAMPECHE	0	0	0	0
COAHUILA	0	0	0	0
COLIMA	0	0	0	0
CHIAPAS	0	0	0	0
CHIHUAHUA	0	0	0	0
DISTRITO FEDERAL	0	0	0	0
DURANGO	0	0	0	0
GUANAJUATO	0	0	0	0
GUERRERO	0	0	0	0
HIDALGO	0	0	0	0
JALISCO	0	0	0	0
EDO. DE MÉXICO	0	0	0	0
MICHOACÁN	0	0	0	0
MORELOS	0	0	0	0
NAYARIT	0	0	0	0
NUEVO LEÓN	0	0	0	0
OAXACA	0	0	0	0
PUEBLA	0	0	0	0
QUERÉTARO	0	0	0	0
QUINTANA ROO	0	0	0	0
SAN LUIS POTOSÍ	0	0	0	0
SINALOA	0	0	0	0
SONORA	0	0	0	0
TABASCO	0	0	0	0
TAMAULIPAS	0	0	0	0
TLAXCALA	0	0	0	0
VERACRUZ	0	0	0	0
YUCATÁN	0	0	0	0
ZACATECAS	0	0	0	0
TOTALES	0	0	0	0

**PROAGRO**SECRETARÍA DE AGRICULTURA,
GANADERÍA, DESARROLLO RURAL,
PESCA Y ALIMENTACIÓN

APOYOS OTORGADOS DURANTE EL EJERCICIO 2014 CON CUOTA ALIANZA EJERCICIO FISCAL 2014 (AL MES DE JULIO)

EDO.	PREDIOS	PRODUCTORES	IMPORTE	SUPERFICIE
AGUASCALIENTES	6,394	4,893	19,943,747	15,207
BAJA CALIFORNIA	25	25	134,200	100
BAJA CALIFORNIA SUR	24	24	73,975	55
CAMPECHE	26,061	18,883	72,591,839	54,561
COAHUILA	10,010	8,013	29,910,788	22,571
COLIMA	2,853	2,614	10,428,457	7,999
CHIAPAS	226,632	159,485	570,940,071	404,036
CHIHUAHUA	27,204	24,232	83,755,123	62,499
DISTRITO FEDERAL	1,103	848	1,603,698	1,203
DURANGO	29,093	24,228	98,263,223	74,003
GUANAJUATO	55,327	36,950	140,955,028	105,992
GUERRERO	86,456	74,596	232,526,702	164,501
HIDALGO	109,748	71,255	196,387,484	147,678
JALISCO	45,809	37,782	153,008,185	116,893
EDO. DE MÉXICO	151,874	88,541	218,705,966	159,946
MICHOACÁN	72,809	50,915	175,498,415	132,815
MORELOS	9,146	6,519	19,801,385	15,213
NAYARIT	24,381	20,138	74,536,432	56,724
NUEVO LEÓN	15,145	11,183	43,748,445	33,653
OAXACA	224,992	152,374	441,790,286	325,219
PUEBLA	140,524	91,627	270,048,836	204,834
QUERÉTARO	21,468	14,640	48,369,069	35,976
QUINTANA ROO	24,942	20,613	78,347,165	57,818
SAN LUIS POTOSÍ	63,533	46,189	143,872,301	108,462
SINALOA	16,968	15,545	69,726,378	53,220
SONORA	1,536	1,366	4,757,804	3,659
TABASCO	30,487	18,810	70,222,529	50,635
TAMAULIPAS	12,414	9,847	41,343,929	31,709
TLAXCALA	37,792	22,586	69,827,472	53,393
VERACRUZ	158,414	107,908	400,802,704	295,369
YUCATÁN	40,249	37,650	101,383,498	77,840
ZACATECAS	29,862	23,180	99,359,329	75,920
TOTALES	1,703,275	1,203,459	3,982,664,463	2,949,703


PROAGRO

 SECRETARÍA DE AGRICULTURA,
GANADERÍA, DESARROLLO RURAL,
PESCA Y ALIMENTACIÓN

APOYOS OTORGADOS DURANTE EL EJERCICIO 2014 CON CUOTA NORMAL EJERCICIO FISCAL 2014 (AL MES DE ABRIL)

EDO.	PREDIOS	PRODUCTORES	IMPORTE	SUPERFICIE
AGUASCALIENTES	11,771	6,853	55,387,966	57,516
BAJA CALIFORNIA	5,657	2,765	79,304,812	82,352
BAJA CALIFORNIA SUR	1,053	674	15,545,796	16,143
CAMPECHE	10,837	5,320	76,191,811	79,119
COAHUILA	19,371	13,467	65,325,481	67,835
COLIMA	3,581	2,356	22,333,145	23,191
CHIAPAS	61,461	29,275	302,788,376	314,422
CHIHUAHUA	62,893	32,150	537,866,624	558,532
DISTRITO FEDERAL	299	95	928,390	964
DURANGO	65,867	34,466	363,470,194	377,435
GUANAJUATO	124,692	54,252	478,222,430	496,597
GUERRERO	18,496	11,911	66,800,845	69,367
HIDALGO	41,077	20,069	121,386,189	126,050
JALISCO	99,248	45,237	582,289,997	604,663
EDO. DE MÉXICO	40,390	17,358	99,977,456	103,819
MICHOACÁN	118,835	51,359	413,744,264	429,641
MORELOS	8,352	4,236	19,597,156	20,350
NAYARIT	27,012	13,892	120,162,793	124,780
NUEVO LEÓN	16,590	8,041	125,788,967	130,622
OAXACA	34,891	15,397	99,684,232	103,514
PUEBLA	71,861	28,673	192,028,883	199,407
QUERÉTARO	17,752	9,276	51,996,752	53,995
QUINTANA ROO	5,124	2,383	20,322,671	21,104
SAN LUIS POTOSÍ	53,988	21,962	231,975,654	240,889
SINALOA	105,132	47,682	804,964,160	835,892
SONORA	32,413	8,835	319,842,232	332,131
TABASCO	2,538	1,337	15,757,232	16,363
TAMAULIPAS	84,598	37,049	1,098,402,702	1,140,605
TLAXCALA	28,431	9,655	83,796,052	87,016
VERACRUZ	32,339	17,484	199,252,722	206,908
YUCATÁN	3,764	2,251	17,724,034	18,405
ZACATECAS	129,351	57,351	738,212,438	766,576
TOTALES	1,339,664	613,111	7,421,072,453	7,706,202


PROAGRO

 SECRETARÍA DE AGRICULTURA,
GANADERÍA, DESARROLLO RURAL,
PESCA Y ALIMENTACIÓN

APOYOS OTORGADOS DURANTE EL EJERCICIO 2014 CON REDONDEO EJERCICIO FISCAL 2014 (AL MES DE JULIO)

EDO.	PREDIOS	PRODUCTORES	IMPORTE	SUPERFICIE
AGUASCALIENTES	214	202	90,106	69
BAJA CALIFORNIA	-	-	-	-
BAJA CALIFORNIA SUR	2	2	1,875	1
CAMPECHE	829	666	354,970	265
COAHUILA	168	165	70,685	53
COLIMA	31	31	10,019	8
CHIAPAS	15,341	13,023	8,707,363	5,930
CHIHUAHUA	335	302	155,923	120
DISTRITO FEDERAL	342	331	202,505	155
DURANGO	357	334	153,309	114
GUANAJUATO	2,526	2,334	1,045,970	767
GUERRERO	5,545	5,325	3,025,185	2,049
HIDALGO	23,319	17,805	12,181,442	8,949
JALISCO	1,218	1,167	512,798	387
EDO. DE MÉXICO	30,823	24,400	14,142,454	10,060
MICHOACÁN	4,174	3,782	1,896,325	1,421
MORELOS	687	650	287,495	221
NAYARIT	525	481	208,190	156
NUEVO LEÓN	469	413	192,673	148
OAXACA	21,348	18,217	11,570,769	8,335
PUEBLA	17,239	15,511	7,880,629	5,931
QUERÉTARO	2,218	1,988	1,110,960	834
QUINTANA ROO	255	255	180,460	126
SAN LUIS POTOSÍ	6,922	6,291	3,880,881	2,786
SINALOA	112	110	35,691	27
SONORA	20	20	8,749	7
TABASCO	3,630	2,839	2,070,672	1,478
TAMAULIPAS	242	230	103,475	80
TLAXCALA	4,946	4,029	1,879,011	1,429
VERACRUZ	13,850	12,096	7,060,240	5,064
YUCATÁN	2,716	2,673	1,500,359	1,150
ZACATECAS	591	566	255,042	194
TOTALES	160,994	136,238	80,776,225	58,314


PROAGRO

 SECRETARÍA DE AGRICULTURA,
GANADERÍA, DESARROLLO RURAL,
PESCA Y ALIMENTACIÓN

REPORTE DE SOLICITUDES GENERADAS DURANTE EL EJERCICIO FISCAL 2014 EJERCICIO FISCAL 2014 (AL MES DE JULIO)

EDO.	PREDIOS	PRODUCTORES	IMPORTE	SUPERFICIE
AGUASCALIENTES	18,860	12,349	79,220,961	76,605
BAJA CALIFORNIA	6,642	3,460	81,568,927	84,662
BAJA CALIFORNIA SUR	1,128	750	16,561,478	17,168
CAMPECHE	37,715	24,396	151,277,941	136,040
COAHUILA	31,929	23,064	98,342,370	93,438
COLIMA	6,742	4,923	33,364,683	31,797
CHIAPAS	294,390	192,375	883,707,911	727,964
CHIHUAHUA	95,517	61,911	650,064,402	649,037
DISTRITO FEDERAL	1,493	1,005	2,676,274	2,294
DURANGO	100,210	62,375	483,231,778	473,211
GUANAJUATO	184,684	96,742	631,689,918	615,234
GUERRERO	118,278	96,753	308,317,592	240,713
HIDALGO	152,874	93,217	324,487,253	280,357
JALISCO	157,047	89,536	797,164,230	783,708
EDO. DE MÉXICO	197,729	110,281	322,794,040	267,999
MICHOACÁN	197,864	108,432	603,434,177	576,265
MORELOS	23,924	14,155	47,990,338	43,463
NAYARIT	52,670	34,650	199,018,000	185,642
NUEVO LEÓN	32,731	19,778	175,888,573	170,597
OAXACA	273,645	178,993	554,492,491	438,937
PUEBLA	219,947	125,928	476,775,631	418,044
QUERÉTARO	40,829	24,723	102,169,537	92,203
QUINTANA ROO	30,138	22,673	98,762,809	78,997
SAN LUIS POTOSÍ	121,658	71,413	388,947,350	362,151
SINALOA	124,565	67,078	895,193,739	910,050
SONORA	35,891	11,344	338,869,806	350,469
TABASCO	33,493	20,768	87,733,459	68,634
TAMAULIPAS	100,383	49,270	1,176,941,835	1,210,520
TLAXCALA	69,615	34,038	161,652,266	148,096
VERACRUZ	195,346	127,477	612,750,606	513,538
YUCATÁN	45,544	41,386	122,567,929	99,095
ZACATECAS	171,467	90,135	902,972,603	907,909
TOTALES	3,174,948	1,915,378	11,810,630,907	11,054,837


PROAGRO

 SECRETARÍA DE AGRICULTURA,
GANADERÍA, DESARROLLO RURAL,
PESCA Y ALIMENTACIÓN

REPORTE DE SOLICITUDES APOYADAS DURANTE EL EJERCICIO FISCAL 2014 EJERCICIO FISCAL 2014 (AL MES DE JULIO)

EDO.	PREDIOS	PRODUCTORES	IMPORTE	SUPERFICIE
AGUASCALIENTES	18,165	11,712	75,331,713	72,724
BAJA CALIFORNIA	5,681	2,785	79,439,012	82,452
BAJA CALIFORNIA SUR	1,077	692	15,619,771	16,198
CAMPECHE	36,850	23,328	148,783,650	133,680
COAHUILA	29,379	21,206	95,236,269	90,406
COLIMA	6,433	4,635	32,761,602	31,190
CHIAPAS	287,888	183,604	873,728,447	718,458
CHIHUAHUA	90,097	56,149	621,621,747	621,031
DISTRITO FEDERAL	1,402	941	2,532,088	2,167
DURANGO	94,960	58,445	461,733,417	451,438
GUANAJUATO	180,016	88,991	619,177,458	602,588
GUERRERO	104,950	83,712	299,327,547	233,869
HIDALGO	150,825	91,006	317,773,673	273,728
JALISCO	145,044	80,904	735,298,182	721,556
EDO. DE MÉXICO	192,264	105,650	318,683,422	263,765
MICHOACÁN	191,591	99,856	589,242,679	562,456
MORELOS	17,496	10,502	39,398,541	35,563
NAYARIT	51,388	32,992	194,699,225	181,504
NUEVO LEÓN	31,734	18,939	169,537,412	164,275
OAXACA	259,692	163,340	541,474,518	428,733
PUEBLA	212,380	118,822	462,077,719	404,241
QUERÉTARO	39,220	23,589	100,365,821	89,971
QUINTANA ROO	30,052	22,341	98,669,836	78,921
SAN LUIS POTOSÍ	117,490	67,446	375,847,955	349,350
SINALOA	122,098	62,122	874,690,538	889,112
SONORA	33,948	10,159	324,600,036	335,790
TABASCO	33,025	19,582	85,979,761	66,998
TAMAULIPAS	96,983	45,921	1,139,746,631	1,172,314
TLAXCALA	66,223	32,083	153,623,524	140,409
VERACRUZ	190,627	120,458	600,055,426	502,277
YUCATÁN	43,997	39,568	119,107,532	96,245
ZACATECAS	159,213	80,147	837,571,767	842,495
TOTALES	3,042,188	1,781,627	11,403,736,916	10,655,905


PROAGRO

 SECRETARÍA DE AGRICULTURA,
GANADERÍA, DESARROLLO RURAL,
PESCA Y ALIMENTACIÓN

APOYOS OTORGADOS A MUJERES DURANTE EL EJERCICIO 2014 EJERCICIO FISCAL 2014 (AL MES DE JULIO)

EDO.	PREDIOS	PRODUCTORES	IMPORTE	SUPERFICIE
AGUASCALIENTES	3,744	2,499	16,142,069	15,597
BAJA CALIFORNIA	1,146	637	16,554,718	17,178
BAJA CALIFORNIA SUR	181	127	3,026,202	3,135
CAMPECHE	6,862	4,225	24,271,036	21,449
COAHUILA	5,651	4,423	17,055,782	16,520
COLIMA	1,263	975	6,146,719	5,802
CHIAPAS	34,722	25,484	121,440,304	102,335
CHIHUAHUA	18,561	12,471	130,033,081	129,956
DISTRITO FEDERAL	263	213	430,775	355
DURANGO	21,943	14,815	106,402,765	103,196
GUANAJUATO	46,170	25,050	164,394,535	159,371
GUERRERO	24,090	20,211	66,924,605	51,602
HIDALGO	30,238	20,081	67,471,523	59,208
JALISCO	29,796	18,583	152,530,067	148,245
EDO. DE MÉXICO	43,654	26,785	71,333,518	57,943
MICHOACÁN	48,684	28,109	148,810,977	140,681
MORELOS	3,760	2,420	8,389,412	7,459
NAYARIT	12,936	8,617	49,389,615	46,210
NUEVO LEÓN	5,666	3,705	33,425,551	32,383
OAXACA	68,987	46,794	134,874,415	105,228
PUEBLA	55,448	34,673	119,012,742	102,314
QUERÉTARO	10,525	6,833	27,164,693	24,231
QUINTANA ROO	5,073	3,834	15,708,072	12,234
SAN LUIS POTOSÍ	22,095	13,268	76,107,315	71,073
SINALOA	23,709	14,059	174,035,475	177,306
SONORA	4,630	2,101	44,297,194	45,789
TABASCO	5,591	3,596	15,044,436	11,715
TAMAULIPAS	24,066	12,408	305,411,220	314,827
TLAXCALA	16,038	8,668	36,964,345	33,255
VERACRUZ	34,469	23,201	116,166,179	98,483
YUCATÁN	3,730	3,432	9,979,953	8,080
ZACATECAS	37,504	20,946	202,699,314	203,242
TOTALES	651,195	413,243	2,481,638,605	2,326,401


PROAGRO

 SECRETARÍA DE AGRICULTURA,
GANADERÍA, DESARROLLO RURAL,
PESCA Y ALIMENTACIÓN

APOYOS OTORGADOS A HOMBRES DURANTE EL EJERCICIO 2014 EJERCICIO FISCAL 2014 (AL MES DE JULIO)

EDO.	PREDIOS	PRODUCTORES	IMPORTE	SUPERFICIE
AGUASCALIENTES	14,414	9,219	58,968,154	56,896
BAJA CALIFORNIA	3,928	2,072	54,552,943	56,624
BAJA CALIFORNIA SUR	815	545	10,270,004	10,650
CAMPECHE	29,863	19,112	109,469,984	96,611
COAHUILA	23,517	16,783	73,312,030	68,831
COLIMA	5,164	3,664	26,458,068	25,226
CHIAPAS	253,167	158,388	752,015,615	615,841
CHIHUAHUA	71,253	43,693	485,924,493	485,194
DISTRITO FEDERAL	1,139	728	2,101,313	1,812
DURANGO	72,870	43,692	353,029,554	345,853
GUANAJUATO	133,830	64,125	454,369,314	442,788
GUERRERO	80,860	63,589	232,402,942	182,267
HIDALGO	120,587	71,005	250,302,149	214,520
JALISCO	114,790	62,386	576,781,705	567,097
EDO. DE MÉXICO	148,610	78,979	247,349,904	205,822
MICHOACÁN	142,875	72,006	440,178,578	421,512
MORELOS	13,736	8,108	31,009,129	28,104
NAYARIT	38,448	24,441	145,242,287	135,225
NUEVO LEÓN	26,045	15,261	134,553,881	130,273
OAXACA	190,717	116,912	406,564,568	323,468
PUEBLA	156,925	84,454	342,898,648	301,754
QUERÉTARO	28,695	16,774	73,188,609	65,727
QUINTANA ROO	24,979	18,531	82,961,764	66,687
SAN LUIS POTOSÍ	95,261	54,273	296,328,135	274,737
SINALOA	81,273	46,834	555,612,241	561,204
SONORA	14,273	7,040	110,523,294	113,705
TABASCO	27,427	16,074	70,588,645	54,923
TAMAULIPAS	66,944	33,318	669,834,161	686,668
TLAXCALA	50,185	23,450	116,659,179	107,154
VERACRUZ	156,160	97,484	483,246,444	403,127
YUCATÁN	40,267	36,157	109,031,280	88,065
ZACATECAS	121,699	59,366	634,533,476	638,902
TOTALES	2,350,716	1,368,463	8,390,262,489	7,777,264


PROAGRO

 SECRETARÍA DE AGRICULTURA,
GANADERÍA, DESARROLLO RURAL,
PESCA Y ALIMENTACIÓN

APOYOS OTORGADOS A JÓVENES DURANTE EL EJERCICIO 2014 EJERCICIO FISCAL 2014 (AL MES DE JULIO)

EDO.	PREDIOS	PRODUCTORES	IMPORTE	SUPERFICIE
AGUASCALIENTES	31.00	14.00	225,678.35	229.45
BAJA CALIFORNIA	132.00	59.00	1,678,634.19	1,743.13
BAJA CALIFORNIA SUR	8.00	3.00	147,339.00	153.00
CAMPECHE	107.00	82.00	377,995.92	315.36
COAHUILA	94.00	62.00	341,883.33	323.55
COLIMA	11.00	10.00	61,337.61	58.97
CHIAPAS	471.00	336.00	2,120,899.42	1,862.45
CHIHUAHUA	428.00	263.00	4,670,734.98	4,761.92
DISTRITO FEDERAL	-	-	-	-
DURANGO	309.00	201.00	1,852,167.63	1,837.02
GUANAJUATO	198.00	119.00	1,182,481.75	1,192.71
GUERRERO	196.00	168.00	643,989.90	529.78
HIDALGO	142.00	94.00	373,117.27	333.61
JALISCO	354.00	211.00	2,768,386.42	2,788.84
EDO. DE MÉXICO	162.00	106.00	332,331.97	279.77
MICHOACÁN	429.00	251.00	1,970,127.92	1,936.15
MORELOS	18.00	13.00	50,360.74	46.77
NAYARIT	69.00	46.00	296,863.09	279.63
NUEVO LEÓN	82.00	35.00	743,492.61	757.13
OAXACA	668.00	510.00	1,517,557.17	1,143.10
PUEBLA	282.00	186.00	908,130.63	818.34
QUERÉTARO	46.00	31.00	112,331.60	105.49
QUINTANA ROO	127.00	100.00	451,055.00	361.00
SAN LUIS POTOSÍ	224.00	137.00	1,240,393.76	1,225.72
SINALOA	1,554.00	701.00	10,880,758.45	11,232.94
SONORA	400.00	160.00	4,610,728.24	4,786.48
TABASCO	46.00	34.00	134,391.00	107.15
TAMAULIPAS	1,170.00	507.00	25,261,994.15	26,193.14
TLAXCALA	171.00	80.00	690,896.20	671.88
VERACRUZ	394.00	258.00	1,750,431.41	1,565.13
YUCATÁN	90.00	84.00	264,378.00	211.72
ZACATECAS	426.00	266.00	2,879,770.75	2,897.33
TOTALES	8,839.00	5,127.00	70,540,638.46	70,748.66


PROAGRO

 SECRETARÍA DE AGRICULTURA,
GANADERÍA, DESARROLLO RURAL,
PESCA Y ALIMENTACIÓN

APOYOS OTORGADOS A ADULTOS MAYORES DURANTE EL EJERCICIO 2014 EJERCICIO FISCAL 2014 (AL MES DE MAYO)

EDO.	PREDIOS	PRODUCTORES	IMPORTE	SUPERFICIE
AGUASCALIENTES	11,679	7,334	46,965,290	45,340
BAJA CALIFORNIA	1,684	1,012	24,156,168	25,067
BAJA CALIFORNIA SUR	535	366	5,660,503	5,866
CAMPECHE	15,274	9,771	56,407,854	49,979
COAHUILA	16,813	12,330	50,215,597	47,471
COLIMA	3,796	2,699	19,165,458	18,247
CHIAPAS	119,923	73,367	380,474,300	321,709
CHIHUAHUA	44,819	27,352	291,918,180	291,842
DISTRITO FEDERAL	973	668	1,684,261	1,428
DURANGO	51,536	30,638	246,429,364	242,926
GUANAJUATO	116,200	56,554	385,455,879	375,076
GUERRERO	55,043	42,498	158,382,258	125,926
HIDALGO	85,971	50,283	182,091,213	158,286
JALISCO	84,498	47,518	409,916,200	400,714
EDO. DE MÉXICO	113,887	58,908	190,970,913	160,226
MICHOACÁN	116,521	59,308	343,678,465	327,582
MORELOS	11,171	6,498	24,592,613	22,235
NAYARIT	31,598	19,617	118,895,565	111,625
NUEVO LEÓN	19,084	11,094	100,349,332	97,336
OAXACA	127,063	75,430	261,409,586	210,347
PUEBLA	126,001	67,116	267,280,873	234,687
QUERÉTARO	25,322	14,832	65,639,457	58,957
QUINTANA ROO	11,676	8,343	39,821,156	32,383
SAN LUIS POTOSÍ	71,599	39,298	217,740,433	202,403
SINALOA	47,772	30,237	331,944,341	334,256
SONORA	7,701	4,383	57,888,452	59,318
TABASCO	17,966	10,647	46,020,961	35,493
TAMAULIPAS	42,740	22,686	397,215,597	406,055
TLAXCALA	40,216	18,732	90,274,899	82,710
VERACRUZ	98,029	60,691	304,927,778	254,842
YUCATÁN	20,771	18,624	56,382,456	45,728
ZACATECAS	91,681	44,726	464,746,825	467,801
TOTALES	1,629,542	933,560	5,638,702,228	5,253,861


PROAGRO

 SECRETARÍA DE AGRICULTURA,
GANADERÍA, DESARROLLO RURAL,
PESCA Y ALIMENTACIÓN

APOYOS OTORGADOS A PERSONAS MORALES DURANTE EL EJERCICIO 2014 EJERCICIO FISCAL 2014 (AL MES DE JULIO)

EDO.	PREDIOS	PRODUCTORES	IMPORTE	SUPERFICIE
AGUASCALIENTES	-	-	-	-
BAJA CALIFORNIA	-	-	-	-
BAJA CALIFORNIA SUR	23	8	1,557,980	1,618
CAMPECHE	7	2	166,329	173
COAHUILA	138	19	3,412,506	3,541
COLIMA	-	-	-	-
CHIAPAS	-	-	-	-
CHIHUAHUA	313	56	5,664,173	5,882
DISTRITO FEDERAL	1	1	96,300	100
DURANGO	211	15	4,868,456	5,056
GUANAJUATO	7	2	156,815	163
GUERRERO	6	3	272,529	283
HIDALGO	9	1	35,535	37
JALISCO	5,981	409	164,501,250	170,819
EDO. DE MÉXICO	-	-	-	-
MICHOACÁN	81	22	2,323,565	2,413
MORELOS	147	20	2,301,098	2,390
NAYARIT	23	6	642,803	668
NUEVO LEÓN	134	29	15,042,630	15,621
OAXACA	22	7	413,609	430
PUEBLA	1	1	12,519	13
QUERÉTARO	-	-	-	-
QUINTANA ROO	614	78	8,331,351	8,650
SAN LUIS POTOSÍ	464	67	5,986,410	6,214
SINALOA	43	3	253,125	263
SONORA	4	2	67,323	70
TABASCO	17,281	1,484	145,042,822	150,602
TAMAULIPAS	15,536	1,033	169,779,549	176,296
TLAXCALA	7	3	346,680	360
VERACRUZ	-	-	-	-
YUCATÁN	7	4	221,490	230
ZACATECAS	10	6	338,976	352
TOTALES	41,070	3,281	531,835,823	552,240


PROAGRO

 SECRETARÍA DE AGRICULTURA,
GANADERÍA, DESARROLLO RURAL,
PESCA Y ALIMENTACIÓN

APOYOS OTORGADOS EN ZONAS INDÍGENAS DURANTE EL EJERCICIO 2014 EJERCICIO FISCAL 2014 (AL MES DE JULIO)

EDO.	PREDIOS	PRODUCTORES	IMPORTE	SUPERFICIE
AGUASCALIENTES	4,101	2,963	22,696,851	22,300
BAJA CALIFORNIA	2,200	1,207	34,112,555	35,408
BAJA CALIFORNIA SUR	652	402	13,587,062	14,100
CAMPECHE	28,292	17,776	92,633,740	80,759
COAHUILA	1,117	734	14,224,591	14,425
COLIMA	1,074	866	9,632,056	9,649
CHIAPAS	182,021	123,751	550,097,873	439,861
CHIHUAHUA	29,560	21,771	192,801,404	187,663
DISTRITO FEDERAL	876	531	1,847,947	1,639
DURANGO	11,541	9,032	67,305,606	62,946
GUANAJUATO	68,756	36,160	273,900,648	269,404
GUERRERO	53,583	44,185	135,087,587	102,005
HIDALGO	95,555	58,359	183,719,695	154,798
JALISCO	21,922	13,368	133,976,380	132,645
EDO. DE MÉXICO	113,967	59,858	148,439,025	118,959
MICHOACÁN	29,823	16,797	86,526,511	81,122
MORELOS	11,748	7,045	25,108,118	22,555
NAYARIT	22,180	15,048	84,351,737	78,066
NUEVO LEÓN	3,224	1,889	41,786,431	42,963
OAXACA	210,413	136,605	445,725,457	349,513
PUEBLA	108,750	65,149	217,500,955	183,803
QUERÉTARO	9,354	5,396	22,395,636	20,772
QUINTANA ROO	25,984	19,525	84,089,999	66,877
SAN LUIS POTOSÍ	29,047	21,027	93,427,823	83,837
SINALOA	36,562	16,902	321,021,959	331,119
SONORA	18,744	4,993	227,669,436	236,252
TABASCO	11,188	6,356	24,311,652	18,726
TAMAULIPAS	30,543	13,526	612,603,459	634,808
TLAXCALA	27,619	14,567	56,291,985	49,546
VERACRUZ	93,236	59,695	306,084,478	255,690
YUCATÁN	42,108	37,927	111,467,021	89,581
ZACATECAS	24,957	15,524	162,781,045	164,415
TOTALES	1,350,697	848,934	4,797,206,723	4,356,205


PROAGRO

 SECRETARÍA DE AGRICULTURA,
GANADERÍA, DESARROLLO RURAL,
PESCA Y ALIMENTACIÓN

APOYOS OTORGADOS ZONAS DE RELATIVA, ALTA Y MUY ALTA MARGINA- CIÓN EJERCICIO FISCAL 2014 (AL MES DE JULIO)

EDO.	PREDIOS	PRODUCTORES	IMPORTE	SUPERFICIE
AGUASCALIENTES	5,638	3,840	28,221,791	27,860
BAJA CALIFORNIA	5,667	2,771	79,228,115	82,233
BAJA CALIFORNIA SUR	757	453	14,395,627	14,947
CAMPECHE	22,212	14,736	87,660,405	78,211
COAHUILA	2,584	1,941	8,323,256	7,061
COLIMA	501	342	2,438,399	2,355
CHIAPAS	272,982	174,239	828,208,563	680,047
CHIHUAHUA	24,322	20,837	84,594,314	70,332
DISTRITO FEDERAL	-	-	-	-
DURANGO	12,352	10,115	41,382,989	32,666
GUANAJUATO	32,892	15,569	112,395,928	107,032
GUERRERO	95,546	75,992	272,636,174	212,964
HIDALGO	90,247	53,789	161,145,589	131,074
JALISCO	17,437	11,068	100,584,765	97,875
EDO. DE MÉXICO	116,041	62,025	194,131,550	160,276
MICHOACÁN	55,727	32,903	189,329,206	177,194
MORELOS	2,183	1,398	4,120,909	3,443
NAYARIT	4,720	4,336	13,430,902	10,175
NUEVO LEÓN	13,347	7,743	38,918,484	34,849
OAXACA	222,342	143,691	465,741,087	364,827
PUEBLA	136,822	79,195	318,927,131	279,542
QUERÉTARO	21,121	12,279	44,495,198	39,401
QUINTANA ROO	13,818	12,270	45,396,963	36,340
SAN LUIS POTOSÍ	74,867	45,478	220,416,413	200,855
SINALOA	34,992	21,764	246,870,527	246,192
SONORA	596	479	5,289,511	5,327
TABASCO	13,734	7,776	33,040,243	25,068
TAMAULIPAS	17,935	10,564	73,667,143	70,626
TLAXCALA	8,564	4,579	25,480,174	23,872
VERACRUZ	146,794	93,771	427,355,164	348,052
YUCATÁN	42,838	38,447	117,097,534	94,685
ZACATECAS	37,212	18,670	180,205,843	179,632
TOTALES	1,546,790	983,060	4,465,129,897	3,845,011


PROAGRO

 SECRETARÍA DE AGRICULTURA,
GANADERÍA, DESARROLLO RURAL,
PESCA Y ALIMENTACIÓN

APOYOS OTORGADOS A PROYECTOS ECOLÓGICOS EJERCICIO FISCAL 2014 (AL MES DE JULIO)

EDO.	PREDIOS	PRODUCTORES	IMPORTE	SUPERFICIE
AGUASCALIENTES	12	12	142,856	148
BAJA CALIFORNIA	-	-	-	-
BAJA CALIFORNIA SUR	-	-	-	-
CAMPECHE	17	15	63,656	51
COAHUILA	12	10	33,293	29
COLIMA	5	4	108,180	112
CHIAPAS	4	4	13,080	13
CHIHUAHUA	72	55	605,123	612
DISTRITO FEDERAL	1	1	6,741	7
DURANGO	3	3	19,626	19
GUANAJUATO	6	6	30,744	30
GUERRERO	4	4	10,660	8
HIDALGO	189	145	261,168	198
JALISCO	16	13	150,464	149
EDO. DE MÉXICO	75	47	146,833	130
MICHOACÁN	25	23	86,855	83
MORELOS	17	10	47,989	45
NAYARIT	4	4	14,060	13
NUEVO LEÓN	175	164	558,667	518
OAXACA	18	15	41,914	30
PUEBLA	22	22	55,153	45
QUERÉTARO	5	5	20,881	21
QUINTANA ROO	11	9	35,350	27
SAN LUIS POTOSÍ	5	4	93,656	96
SINALOA	13	13	109,290	109
SONORA	-	-	-	-
TABASCO	10	10	32,677	29
TAMAULIPAS	19	18	153,512	159
TLAXCALA	-	-	-	-
VERACRUZ	40	37	98,079	84
YUCATÁN	4	4	18,730	17
ZACATECAS	8	8	43,329	40
TOTALES	792	665	3,002,565	2,818


PROAGRO

 SECRETARÍA DE AGRICULTURA,
GANADERÍA, DESARROLLO RURAL,
PESCA Y ALIMENTACIÓN

APOYOS OTORGADOS A PRODUCTORES CON CUENTA BANCARIA EJERCICIO FISCAL 2014 (AL MES DE JULIO)

EDO.	PREDIOS	PRODUCTORES	IMPORTE	SUPERFICIE
AGUASCALIENTES	86	65	643,514	649
BAJA CALIFORNIA	1,204	453	16,228,621	16,850
BAJA CALIFORNIA SUR	680	431	9,575,021	9,933
CAMPECHE	31,884	20,622	111,650,156	97,715
COAHUILA	24,436	18,261	73,531,474	69,051
COLIMA	3,784	3,074	19,633,494	18,409
CHIAPAS	250,344	163,973	742,021,657	606,408
CHIHUAHUA	55,595	35,217	358,170,086	357,485
DISTRITO FEDERAL	1,279	872	2,198,137	1,849
DURANGO	55,117	32,050	266,869,256	264,916
GUANAJUATO	133,009	67,969	414,349,398	398,274
GUERRERO	83,770	68,950	233,418,494	179,146
HIDALGO	139,200	85,273	287,536,532	246,298
JALISCO	102,475	61,481	490,512,437	476,193
EDO. DE MÉXICO	174,238	95,677	279,605,308	229,683
MICHOACÁN	142,518	75,684	411,505,671	388,852
MORELOS	12,572	7,913	28,587,991	25,538
NAYARIT	20,248	13,503	75,927,709	70,001
NUEVO LEÓN	25,255	15,600	127,873,916	123,119
OAXACA	164,372	105,504	339,823,378	271,379
PUEBLA	158,554	90,457	326,767,323	281,310
QUERÉTARO	31,434	19,075	79,061,716	70,397
QUINTANA ROO	23,680	17,853	77,688,880	62,029
SAN LUIS POTOSÍ	38,091	24,914	112,312,470	101,837
SINALOA	49,517	29,262	351,982,787	356,294
SONORA	11,553	3,829	114,346,157	118,145
TABASCO	28,611	17,279	72,930,724	56,518
TAMAULIPAS	49,781	27,211	543,935,984	558,657
TLAXCALA	44,737	22,108	96,431,625	86,958
VERACRUZ	76,248	49,810	225,897,240	183,605
YUCATÁN	33,915	30,889	90,989,466	73,123
ZACATECAS	102,054	53,464	537,472,907	541,133
TOTALES	2,070,241	1,258,723	6,919,479,528	6,341,754

SAGARPA

SECRETARÍA DE AGRICULTURA,
GANADERÍA, DESARROLLO RURAL,
PESCA Y ALIMENTACIÓN



**“LA SINERGI A PARA LA TRANS-
FORMACIÓN DEL CAMPO ESTÁ
EN MARCHA, CON LA NUEVA
POLÍTICA DE FINANCIAMIENTO
AL SECTOR PRIMARIO”**

Enrique Martínez y Martínez

Secretario del Agricultura, Ganadería, Desarrollo Rural, Pesca y Alimentación, en el marco de la presentación de la Financiera Nacional de Desarrollo: Transformando el crédito para el campo, encabezado por el Presidente de la República, Enrique Peña Nieto.

Guadalajara, Jal., 20 de agosto de 2014

SAGARPA

SECRETARÍA DE AGRICULTURA,
GANADERÍA, DESARROLLO RURAL,
PESCA Y ALIMENTACIÓN

