

SECRETARÍA DE AGRICULTURA, GANADERÍA,
DESARROLLO RURAL, PESCA Y ALIMENTACIÓN

SUBSECRETARÍA DE AGRICULTURA

DIRECCIÓN GENERAL DE OPERACIÓN Y EX-
PLOTACIÓN DE PADRONES



PROAGRO

SECRETARÍA DE AGRICULTURA,
GANADERÍA, DESARROLLO RURAL,
PESCA Y ALIMENTACIÓN

REPORTE DE AVANCES DE LA OPERACIÓN PROAGRO PRODUCTIVO

ABRIL 2014



SAGARPA

SECRETARÍA DE AGRICULTURA,
GANADERÍA, DESARROLLO RURAL,
PESCA Y ALIMENTACIÓN


PROAGRO

 SECRETARÍA DE AGRICULTURA,
GANADERÍA, DESARROLLO RURAL,
PESCA Y ALIMENTACIÓN

Presentación

La Secretaría de Agricultura, Ganadería, Desarrollo Rural, Pesca y Alimentación (SAGARPA). Puso a disposición del público en general, una página electrónica de recepción de propuestas rumbo a la **Reforma para la Transformación del Campo**.



Se puede acceder fácilmente a través de la siguiente dirección electrónica:

http://www.sagarpa.gob.mx/quienesomos/reforma_campo/Paginas/default.aspx#

Y se pueden hacer llegar opiniones y documentos en dos vertientes:

- a) Reforma a las Políticas Públicas y
- b) Reformas Jurídico – Legislativas.

En este micro sitio de la Reforma para la Transformación del Campo se podrán ingresar propuestas, así como registrar participaciones en los foros regionales, temáticos, estatales y nacionales; para mayor información, se puede consultar la página de la SAGARPA www.sagarpa.gob.mx en el apartado de Reforma para la Transformación del Campo.



A través de la estructura territorial en las 32 entidades federativas, puso a disposición de productores, organizaciones, legisladores, agro-empresarios, autoridades estatales y académicos, dicho micro sitio de internet, a fin de hacer llegar sus propuestas rumbo a la Reforma para la Transformación del Campo.

En la página se detalla que serán realizados siete foros Nacionales Temáticos con Organizaciones, siete foros Regionales con Vocación Territorial, un Foro Nacional Global y 32 foros Estatales con secretarios de Desarrollo Agropecuario.

Cabe señalar que, como parte de los trabajos para la conformación de este nuevo marco jurídico y de políticas públicas, fue creada la Comisión Permanente de la Reforma para la Transformación del Campo, y en la Comisión participan representantes de organizaciones sociales y privadas, legisladores, académicos, autoridades estatales y del Gobierno de la República para determinar las acciones que se realizarán, a fin de coordinar los trabajos para la consolidación de la Reforma.

Este organismo tiene el objetivo de generar un diálogo plural y abierto para la creación de una Reforma integral e incluyente, con una visión de productividad, sustentabilidad, rentabilidad y justicia social.





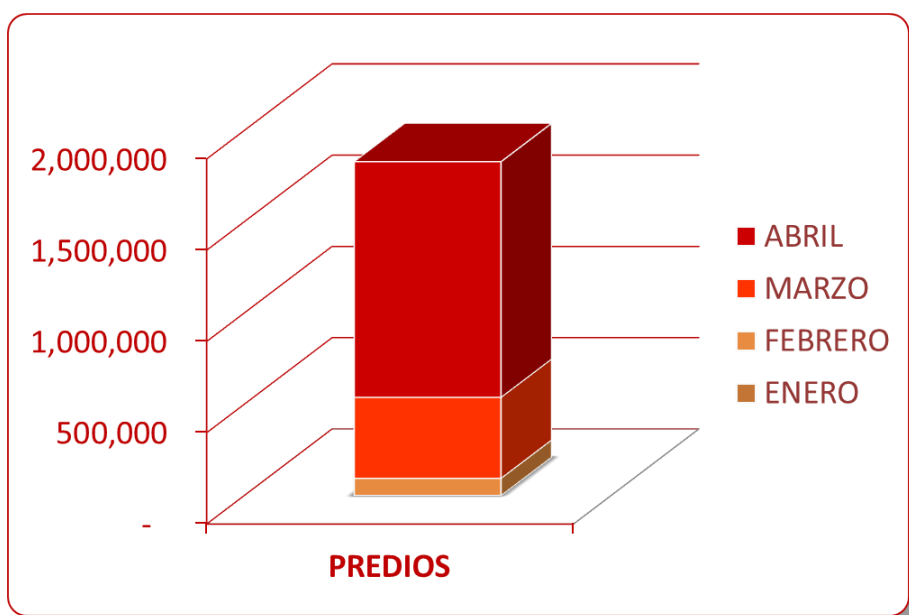
AVANCES

Si bien las ventanillas de atención en Delegaciones fueron abiertas a mediados de enero, no fue sino a la primera semana de febrero que se empezaron a recibir de manera regular a los productores para el trámite de inscripción.

Esto significó que el comportamiento de avance trimestral se viera afectado, saliéndose por completo de los parámetros históricos y dejando para este mes de abril la posibilidad de generar gráficos de tendencia más apegados a los de ejercicios anteriores.

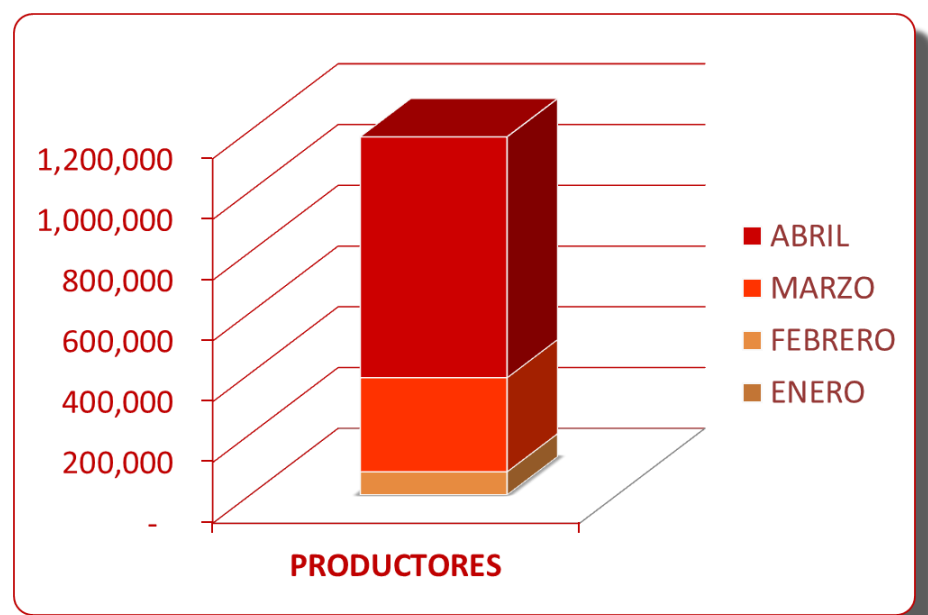
Predios:

Enero	Febrero	Marzo	Abril
-o-	94,596	443,388	1,290,815



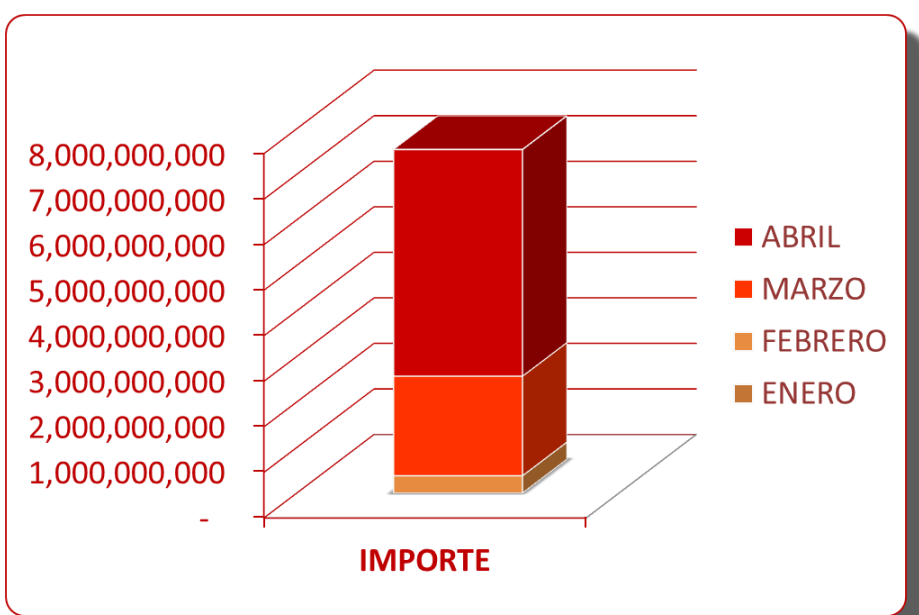
Productores:

Enero	Febrero	Marzo	Abril
-o-	75,739	309,747	792,998




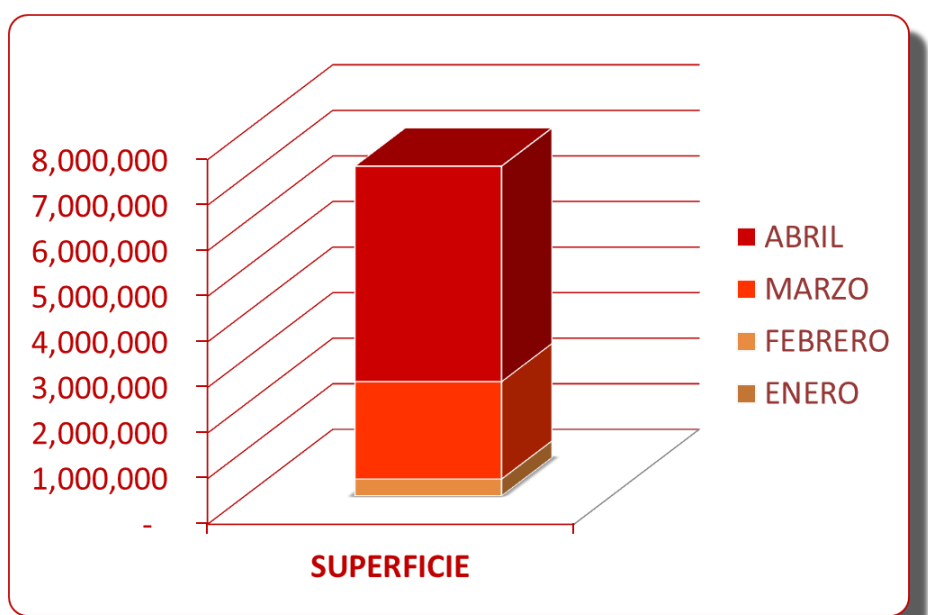
Importe:

Enero	Febrero	Marzo	Abril
-o-	378'538,723	2,185'221,368	4,978'571,307



Superficie:

Enero	Febrero	Marzo	Abril
-o-	75,739	309,747	792,998





PROAGRO

SECRETARÍA DE AGRICULTURA,
GANADERÍA, DESARROLLO RURAL,
PESCA Y ALIMENTACIÓN

SOBRE EL ANEXO:

Los 18 cuadros (**Anexo I**) que acompañan este Reporte de Avances al Mes de Abril de 2014, contienen los datos más relevantes en cuanto a: Predios beneficiados; número de Productores que recibieron el apoyo; Monto al que ascendieron dichos apoyos y Superficie que amparan los mismos

Esto, reiterando que los Informes Trimestrales del PROAGRO Productivo, serán la única fuente oficial de insumos estadísticos para la toma de decisiones sectoriales; **por tanto las cifras que aparecen en los cuadros del Anexo I que acompaña este reporte mensual al mes de abril, y los subsecuentes, tendrán invariablemente el carácter de preliminares.**





PROAGRO

SECRETARÍA DE AGRICULTURA,
GANADERÍA, DESARROLLO RURAL,
PESCA Y ALIMENTACIÓN

ANEXO

ESTADÍSTICO

#1

ÍNDICE DE CUADROS

No.	Denominación
1	Apoyos entregados a productores, Ejercicio Fiscal 2014 (al mes de Abril)
2	Apoyos otorgados durante el ejercicio 2014 con Ciclo OI13/14.
3	Apoyos otorgados durante el Ejercicio 2014 con Ciclo PV14.
4	Apoyos otorgados durante el Ejercicio 2014 con Ciclo OI14/15
5	Apoyos otorgados durante el Ejercicio 2014 con Cuota Alianza
6	Apoyos otorgados durante el Ejercicio 2014 con Cuota Normal
7	Apoyos otorgados durante el Ejercicio 2014 Con Redondeo
8	Reporte de Solicitudes Generadas durante el Ejercicio Fiscal 2014
9	Reporte de Solicitudes Apoyadas durante el Ejercicio Fiscal 2014
10	Apoyos otorgados a Mujeres durante el Ejercicio 2014
11	Apoyos otorgados a Hombres durante el Ejercicio 2014
12	Apoyos otorgados a Jóvenes durante el Ejercicio 2014
13	Apoyos otorgados a Adultos Mayores durante el Ejercicio 2014
14	Apoyos otorgados a Personas Morales durante el Ejercicio 2014
15	Apoyos otorgados en Zonas Indígenas durante el Ejercicio 2014
16	Apoyos otorgados Zonas de Relativa, Alta y Muy Alta Marginación Ejercicio 2014
17	Apoyos otorgados a Proyectos Ecológicos durante el Ejercicio Fiscal 2014
18	Apoyos otorgados a Productores con Cuenta Bancaria Ejercicio Fiscal 2014



PROAGRO

SECRETARÍA DE AGRICULTURA,
GANADERÍA, DESARROLLO RURAL,
PESCA Y ALIMENTACIÓN

SAGARPA

SECRETARÍA DE AGRICULTURA,
GANADERÍA, DESARROLLO RURAL,
PESCA Y ALIMENTACIÓN



**PROAGRO**SECRETARÍA DE AGRICULTURA,
GANADERÍA, DESARROLLO RURAL,
PESCA Y ALIMENTACIÓN

APOYOS ENTREGADOS A PRODUCTORES EJERCICIO FISCAL 2014 (AL MES DE ABRIL)

EDO.	PREDIOS	PRODUCTORES	IMPORTE	SUPERFICIE
AGUASCALIENTES	16,784	10,972	64,807,425	62,063
BAJA CALIFORNIA	3,724	2,060	52,410,194	54,404
BAJA CALIFORNIA SUR	619	538	9,337,742	9,683
CAMPECHE	3,538	2,845	12,080,993	10,884
COAHUILA	2,134	1,743	10,539,700	10,533
COLIMA	1,000	883	3,449,250	3,575
CHIAPAS	152,790	107,276	409,555,304	321,725
CHIHUAHUA	58,509	36,506	389,297,003	393,388
DISTRITO FEDERAL	299	253	487,378	411
DURANGO	52,832	31,469	268,419,926	266,172
GUANAJUATO	48,166	28,786	170,622,104	168,789
GUERRERO	6,546	6,062	9,914,611	9,511
HIDALGO	141,538	86,128	293,099,580	251,390
JALISCO	104,769	63,432	505,015,806	489,941
EDO. DE MÉXICO	16,331	8,936	23,022,959	17,224
MICHOACÁN	145,267	76,921	406,385,311	386,840
MORELOS	1,858	1,490	2,407,344	2,499
NAYARIT	23,820	15,831	92,558,504	89,063
NUEVO LEÓN	6,402	4,017	57,674,084	58,263
OAXACA	53,886	41,006	94,356,328	73,383
PUEBLA	140,066	80,087	292,865,302	253,875
QUERÉTARO	28,566	17,365	70,956,162	63,383
QUINTANA ROO	3,926	3,462	9,732,534	7,249
SAN LUIS POTOSÍ	8,188	6,935	32,775,328	31,248
SINALOA	67,824	32,874	466,024,843	481,070
SONORA	20,457	5,938	195,191,722	202,587
TABASCO	15,409	13,989	37,419,999	28,639
TAMAULIPAS	51,406	26,127	697,929,690	722,806
TLAXCALA	57,678	28,110	129,046,400	117,471
VERACRUZ	55,806	50,432	169,898,024	139,100
YUCATÁN	599	456	1,081,181	1,084
ZACATECAS	78	69	208,578	215
TOTALES	1,290,815	792,998	4,978,571,307	4,728,466


PROAGRO

 SECRETARÍA DE AGRICULTURA,
GANADERÍA, DESARROLLO RURAL,
PESCA Y ALIMENTACIÓN

APOYOS OTORGADOS DURANTE EL EJERCICIO 2014 CON CICLO OI13/14 EJERCICIO FISCAL 2014 (AL MES DE ABRIL)

EDO.	PREDIOS	PRODUCTORES	IMPORTE	SUPERFICIE
AGUASCALIENTES	-	-	-	-
BAJA CALIFORNIA	3,705	2,053	52,161,258	54,145
BAJA CALIFORNIA SUR	619	538	9,337,742	9,683
CAMPECHE	3,538	2,845	12,080,993	10,884
COAHUILA	2,091	1,718	10,271,018	10,258
COLIMA	1,000	883	3,449,250	3,575
CHIAPAS	41,617	38,065	103,975,491	77,948
CHIHUAHUA	3,823	3,001	23,588,636	24,341
DISTRITO FEDERAL	-	-	-	-
DURANGO	1,014	816	4,997,467	5,162
GUANAJUATO	16,681	11,767	60,330,945	62,637
GUERRERO	6,546	6,062	9,914,611	9,511
HIDALGO	18,682	15,716	26,638,893	20,045
JALISCO	8,630	5,995	34,484,391	35,055
EDO. DE MÉXICO	346	295	381,024	387
MICHOACÁN	18,588	13,596	60,100,849	62,151
MORELOS	1,858	1,490	2,407,344	2,499
NAYARIT	23,820	15,831	92,558,504	89,063
NUEVO LEÓN	5,207	3,248	50,007,838	50,773
OAXACA	30,289	26,890	59,020,993	46,872
PUEBLA	6,053	5,289	11,621,431	10,008
QUERÉTARO	822	743	2,268,341	2,353
QUINTANA ROO	3,926	3,462	9,732,534	7,249
SAN LUIS POTOSÍ	8,188	6,935	32,775,328	31,248
SINALOA	67,725	32,862	465,230,744	480,246
SONORA	20,449	5,935	195,081,700	202,474
TABASCO	15,409	13,989	37,419,999	28,639
TAMAULIPAS	51,406	26,127	697,929,690	722,806
TLAXCALA	-	-	-	-
VERACRUZ	55,806	50,432	169,898,024	139,100
YUCATÁN	599	456	1,081,181	1,084
ZACATECAS	78	69	208,578	215
TOTALES	418,515	297,108	2,238,954,793	2,200,408


PROAGRO

 SECRETARÍA DE AGRICULTURA,
GANADERÍA, DESARROLLO RURAL,
PESCA Y ALIMENTACIÓN

APOYOS OTORGADOS DURANTE EL EJERCICIO 2014 CON CICLO PV14 EJERCICIO FISCAL 2014 (AL MES DE ABRIL)

EDO.	PREDIOS	PRODUCTORES	IMPORTE	SUPERFICIE
AGUASCALIENTES	16,784	10,972	64,807,425	62,063
BAJA CALIFORNIA	19	14	248,936	259
BAJA CALIFORNIA SUR	-	-	-	-
CAMPECHE	-	-	-	-
COAHUILA	43	27	268,682	275
COLIMA	-	-	-	-
CHIAPAS	111,442	83,031	305,579,813	243,777
CHIHUAHUA	54,726	35,533	365,708,367	369,047
DISTRITO FEDERAL	299	253	487,378	411
DURANGO	51,823	31,186	263,422,459	261,010
GUANAJUATO	31,505	18,942	110,291,159	106,152
GUERRERO	-	-	-	-
HIDALGO	122,897	82,865	266,460,687	231,345
JALISCO	96,204	60,996	470,531,415	454,887
EDO. DE MÉXICO	15,985	8,641	22,641,935	16,838
MICHOACÁN	126,841	71,171	346,284,462	324,689
MORELOS	-	-	-	-
NAYARIT	-	-	-	-
NUEVO LEÓN	1,195	849	7,666,246	7,491
OAXACA	23,634	15,545	35,335,335	26,511
PUEBLA	134,024	76,800	281,243,872	243,867
QUERÉTARO	27,745	17,048	68,687,821	61,030
QUINTANA ROO	-	-	-	-
SAN LUIS POTOSÍ	-	-	-	-
SINALOA	99	66	794,099	824
SONORA	8	6	110,023	113
TABASCO	-	-	-	-
TAMAULIPAS	-	-	-	-
TLAXCALA	57,678	28,110	129,046,400	117,471
VERACRUZ	-	-	-	-
YUCATÁN	-	-	-	-
ZACATECAS	-	-	-	-
TOTALES	872,951	542,055	2,739,616,514	2,528,058


PROAGRO

 SECRETARÍA DE AGRICULTURA,
GANADERÍA, DESARROLLO RURAL,
PESCA Y ALIMENTACIÓN

APOYOS OTORGADOS DURANTE EL EJERCICIO 2014 CON CICLO OI14/15 EJERCICIO FISCAL 2014 (AL MES DE ABRIL)

EDO.	PREDIOS	PRODUCTORES	IMPORTE	SUPERFICIE
AGUASCALIENTES	0	0	0	0
BAJA CALIFORNIA	0	0	0	0
BAJA CALIFORNIA SUR	0	0	0	0
CAMPECHE	0	0	0	0
COAHUILA	0	0	0	0
COLIMA	0	0	0	0
CHIAPAS	0	0	0	0
CHIHUAHUA	0	0	0	0
DISTRITO FEDERAL	0	0	0	0
DURANGO	0	0	0	0
GUANAJUATO	0	0	0	0
GUERRERO	0	0	0	0
HIDALGO	0	0	0	0
JALISCO	0	0	0	0
EDO. DE MÉXICO	0	0	0	0
MICHOACÁN	0	0	0	0
MORELOS	0	0	0	0
NAYARIT	0	0	0	0
NUEVO LEÓN	0	0	0	0
OAXACA	0	0	0	0
PUEBLA	0	0	0	0
QUERÉTARO	0	0	0	0
QUINTANA ROO	0	0	0	0
SAN LUIS POTOSÍ	0	0	0	0
SINALOA	0	0	0	0
SONORA	0	0	0	0
TABASCO	0	0	0	0
TAMAULIPAS	0	0	0	0
TLAXCALA	0	0	0	0
VERACRUZ	0	0	0	0
YUCATÁN	0	0	0	0
ZACATECAS	0	0	0	0
TOTALES	0	0	0	0


PROAGRO

 SECRETARÍA DE AGRICULTURA,
GANADERÍA, DESARROLLO RURAL,
PESCA Y ALIMENTACIÓN

APOYOS OTORGADOS DURANTE EL EJERCICIO 2014 CON CUOTA ALIANZA EJERCICIO FISCAL 2014 (AL MES DE ABRIL)

EDO.	PREDIOS	PRODUCTORES	IMPORTE	SUPERFICIE
AGUASCALIENTES	6,097	4,657	18,963,569	14,458
BAJA CALIFORNIA	12	12	75,400	58
BAJA CALIFORNIA SUR	12	12	47,700	36
CAMPECHE	2,796	2,343	5,413,643	3,961
COAHUILA	589	567	1,451,416	1,095
COLIMA	9	7	26,546	20
CHIAPAS	129,289	97,243	310,022,128	218,368
CHIHUAHUA	12,853	10,725	39,697,447	30,357
DISTRITO FEDERAL	258	240	341,782	259
DURANGO	13,227	10,424	45,547,337	34,736
GUANAJUATO	11,283	8,446	29,238,219	21,973
GUERRERO	1,091	1,052	2,262,478	1,565
HIDALGO	102,696	66,894	184,661,129	138,785
JALISCO	37,494	31,192	125,015,862	95,341
EDO. DE MÉXICO	15,154	8,297	19,819,405	13,897
MICHOACÁN	53,509	36,652	124,516,723	94,142
MORELOS	2	2	2,223	2
NAYARIT	8,162	6,946	26,183,873	20,138
NUEVO LEÓN	1,730	1,497	6,042,348	4,648
OAXACA	43,626	34,691	76,413,712	54,751
PUEBLA	94,889	62,156	179,255,464	135,900
QUERÉTARO	15,443	10,406	34,173,279	25,187
QUINTANA ROO	3,603	3,301	8,432,002	5,898
SAN LUIS POTOSÍ	4,631	4,428	9,534,767	7,114
SINALOA	2,831	2,617	10,499,216	8,042
SONORA	90	86	385,911	297
TABASCO	14,444	13,398	32,130,365	23,146
TAMAULIPAS	1,879	1,692	7,010,430	5,340
TLAXCALA	33,045	19,629	60,524,934	46,316
VERACRUZ	48,687	45,449	121,853,001	89,209
YUCATÁN	82	79	143,806	111
ZACATECAS	1	1	6,435	5
TOTALES	659,514	485,141	1,479,692,550	1,095,155


PROAGRO

 SECRETARÍA DE AGRICULTURA,
GANADERÍA, DESARROLLO RURAL,
PESCA Y ALIMENTACIÓN

APOYOS OTORGADOS DURANTE EL EJERCICIO 2014 CON CUOTA NORMAL EJERCICIO FISCAL 2014 (AL MES DE ABRIL)

EDO.	PREDIOS	PRODUCTORES	IMPORTE	SUPERFICIE
AGUASCALIENTES	10,687	6,315	45,843,856	47,605
BAJA CALIFORNIA	3,712	2,049	52,334,794	54,346
BAJA CALIFORNIA SUR	607	526	9,290,042	9,647
CAMPECHE	742	506	6,667,350	6,924
COAHUILA	1,545	1,176	9,088,284	9,437
COLIMA	991	877	3,422,704	3,554
CHIAPAS	23,563	12,494	99,533,176	103,357
CHIHUAHUA	45,656	25,853	349,599,556	363,032
DISTRITO FEDERAL	41	13	145,596	151
DURANGO	39,605	21,117	222,872,589	231,436
GUANAJUATO	36,884	20,453	141,383,885	146,816
GUERRERO	5,455	5,011	7,652,133	7,946
HIDALGO	38,842	19,498	108,438,451	112,605
JALISCO	67,280	33,483	379,999,944	394,600
EDO. DE MÉXICO	1,177	639	3,203,554	3,327
MICHOACÁN	91,796	41,617	281,868,588	292,698
MORELOS	1,856	1,488	2,405,121	2,498
NAYARIT	15,658	8,971	66,374,631	68,925
NUEVO LEÓN	4,672	2,547	51,631,736	53,616
OAXACA	10,273	6,557	17,942,616	18,632
PUEBLA	45,181	18,486	113,609,838	117,975
QUERÉTARO	13,123	6,982	36,782,883	38,196
QUINTANA ROO	323	161	1,300,532	1,351
SAN LUIS POTOSÍ	3,557	2,518	23,240,561	24,134
SINALOA	64,993	30,317	455,525,627	473,028
SONORA	20,367	5,858	194,805,811	202,291
TABASCO	965	592	5,289,634	5,493
TAMAULIPAS	49,527	24,499	690,919,260	717,465
TLAXCALA	24,633	8,482	68,521,466	71,154
VERACRUZ	7,119	5,048	48,045,023	49,891
YUCATÁN	517	377	937,375	973
ZACATECAS	77	68	202,143	210
TOTALES	631,424	314,578	3,498,878,757	3,633,311


PROAGRO

 SECRETARÍA DE AGRICULTURA,
GANADERÍA, DESARROLLO RURAL,
PESCA Y ALIMENTACIÓN

APOYOS OTORGADOS DURANTE EL EJERCICIO 2014 CON REDONDEO EJERCICIO FISCAL 2014 (AL MES DE ABRIL)

EDO.	PREDIOS	PRODUCTORES	IMPORTE	SUPERFICIE
AGUASCALIENTES	205	193	85,621	65
BAJA CALIFORNIA	-	-	-	-
BAJA CALIFORNIA SUR	-	-	-	-
CAMPECHE	427	380	240,896	182
COAHUILA	20	20	11,269	8
COLIMA	-	-	-	-
CHIAPAS	5,057	4,871	3,266,373	2,212
CHIHUAHUA	303	272	142,900	110
DISTRITO FEDERAL	201	195	115,289	88
DURANGO	316	298	153,898	109
GUANAJUATO	1,891	1,743	784,805	573
GUERRERO	296	291	213,555	143
HIDALGO	22,281	17,090	11,601,365	8,515
JALISCO	1,061	1,021	441,367	333
EDO. DE MÉXICO	4,040	3,118	1,899,426	1,340
MICHOACÁN	3,615	3,271	1,621,230	1,215
MORELOS	-	-	-	-
NAYARIT	-	-	-	-
NUEVO LEÓN	14	13	5,317	4
OAXACA	9,565	8,916	5,830,983	4,107
PUEBLA	12,278	11,091	5,611,910	4,226
QUERÉTARO	1,734	1,536	855,382	642
QUINTANA ROO	232	232	165,330	115
SAN LUIS POTOSÍ	979	977	562,664	412
SINALOA	53	52	16,180	12
SONORA	-	-	-	-
TABASCO	1,868	1,799	1,071,542	770
TAMAULIPAS	41	41	19,305	15
TLAXCALA	4,499	3,627	1,703,300	1,298
VERACRUZ	3,934	3,885	2,122,893	1,495
YUCATÁN	18	18	10,218	8
ZACATECAS	-	-	-	-
TOTALES	74,928	64,950	38,553,018	27,997

**PROAGRO**SECRETARÍA DE AGRICULTURA,
GANADERÍA, DESARROLLO RURAL,
PESCA Y ALIMENTACIÓN

REPORTE DE SOLICITUDES GENERADAS DURANTE EL EJERCICIO FISCAL 2014 EJERCICIO FISCAL 2014 (AL MES DE ABRIL)

EDO.	PREDIOS	PRODUCTORES	IMPORTE	SUPERFICIE
AGUASCALIENTES	16,931	11,275	65,090,946	62,319
BAJA CALIFORNIA	4,010	2,213	52,813,402	54,824
BAJA CALIFORNIA SUR	703	581	9,874,614	10,240
CAMPECHE	3,809	3,079	12,285,063	11,088
COAHUILA	2,961	2,379	12,301,875	12,313
COLIMA	1,038	914	3,469,088	3,595
CHIAPAS	246,128	162,663	703,806,472	563,930
CHIHUAHUA	68,617	46,855	419,471,699	414,604
DISTRITO FEDERAL	627	489	1,027,723	854
DURANGO	85,029	54,353	408,653,403	397,067
GUANAJUATO	140,930	77,838	458,358,706	444,828
GUERRERO	6,829	6,329	9,924,715	9,520
HIDALGO	141,798	87,207	293,200,853	251,481
JALISCO	128,092	77,036	580,648,660	563,863
EDO. DE MÉXICO	36,506	21,002	51,671,923	39,298
MICHOACÁN	142,581	79,150	391,783,055	372,660
MORELOS	1,962	1,591	2,398,273	2,490
NAYARIT	24,640	16,617	93,188,600	89,639
NUEVO LEÓN	16,398	10,228	92,428,899	90,080
OAXACA	62,301	48,643	105,746,715	81,707
PUEBLA	142,041	80,145	292,717,213	257,153
QUERÉTARO	29,042	17,831	71,109,046	63,523
QUINTANA ROO	4,015	3,554	9,790,314	7,309
SAN LUIS POTOSÍ	8,321	7,083	32,781,705	31,255
SINALOA	70,601	35,017	474,277,219	489,587
SONORA	24,278	6,742	200,976,559	208,591
TABASCO	15,608	14,203	37,711,035	28,936
TAMAULIPAS	54,907	27,851	734,557,141	760,812
TLAXCALA	57,778	28,476	129,265,509	117,692
VERACRUZ	59,080	53,512	177,590,661	145,549
YUCATÁN	610	468	1,089,366	1,093
ZACATECAS	80	73	208,906	215
TOTALES	1,598,251	985,397	5,930,219,358	5,588,115


PROAGRO

 SECRETARÍA DE AGRICULTURA,
GANADERÍA, DESARROLLO RURAL,
PESCA Y ALIMENTACIÓN

REPORTE DE SOLICITUDES APOYADAS DURANTE EL EJERCICIO FISCAL 2014 EJERCICIO FISCAL 2014 (AL MES DE ABRIL)

EDO.	PREDIOS	PRODUCTORES	IMPORTE	SUPERFICIE
AGUASCALIENTES	16,784	10,972	64,807,425	62,063
BAJA CALIFORNIA	3,724	2,060	52,410,194	54,404
BAJA CALIFORNIA SUR	619	538	9,337,742	9,683
CAMPECHE	3,538	2,845	12,080,993	10,884
COAHUILA	2,134	1,743	10,539,700	10,533
COLIMA	1,000	883	3,449,250	3,575
CHIAPAS	152,790	107,276	409,555,304	321,725
CHIHUAHUA	58,509	36,506	389,297,003	393,388
DISTRITO FEDERAL	299	253	487,378	411
DURANGO	52,832	31,469	268,419,926	266,172
GUANAJUATO	48,166	28,786	170,622,104	168,789
GUERRERO	6,546	6,062	9,914,611	9,511
HIDALGO	141,538	86,128	293,099,580	251,390
JALISCO	104,769	63,432	505,015,806	489,941
EDO. DE MÉXICO	16,331	8,936	23,022,959	17,224
MICHOACÁN	145,267	76,921	406,385,311	386,840
MORELOS	1,858	1,490	2,407,344	2,499
NAYARIT	23,820	15,831	92,558,504	89,063
NUEVO LEÓN	6,402	4,017	57,674,084	58,263
OAXACA	53,886	41,006	94,356,328	73,383
PUEBLA	140,066	80,087	292,865,302	253,875
QUERÉTARO	28,566	17,365	70,956,162	63,383
QUINTANA ROO	3,926	3,462	9,732,534	7,249
SAN LUIS POTOSÍ	8,188	6,935	32,775,328	31,248
SINALOA	67,824	32,874	466,024,843	481,070
SONORA	20,457	5,938	195,191,722	202,587
TABASCO	15,409	13,989	37,419,999	28,639
TAMAULIPAS	51,406	26,127	697,929,690	722,806
TLAXCALA	57,678	28,110	129,046,400	117,471
VERACRUZ	55,806	50,432	169,898,024	139,100
YUCATÁN	599	456	1,081,181	1,084
ZACATECAS	78	69	208,578	215
TOTALES	1,290,815	792,998	4,978,571,307	4,728,466


PROAGRO

 SECRETARÍA DE AGRICULTURA,
GANADERÍA, DESARROLLO RURAL,
PESCA Y ALIMENTACIÓN

APOYOS OTORGADOS A MUJERES DURANTE EL EJERCICIO 2014 EJERCICIO FISCAL 2014 (AL MES DE ABRIL)

EDO.	PREDIOS	PRODUCTORES	IMPORTE	SUPERFICIE
AGUASCALIENTES	3,332	2,251	13,199,855	12,629
BAJA CALIFORNIA	744	449	10,968,819	11,382
BAJA CALIFORNIA SUR	111	106	2,008,255	2,081
CAMPECHE	915	707	2,155,470	1,849
COAHUILA	295	260	1,429,318	1,453
COLIMA	205	186	770,831	799
CHIAPAS	16,111	12,118	47,684,566	38,769
CHIHUAHUA	11,841	7,873	80,885,843	81,730
DISTRITO FEDERAL	73	68	89,590	68
DURANGO	10,940	7,078	56,123,278	55,602
GUANAJUATO	12,096	7,811	44,191,145	43,446
GUERRERO	1,148	1,080	1,793,466	1,727
HIDALGO	28,720	19,243	63,027,091	55,055
JALISCO	21,430	14,232	103,295,593	99,163
EDO. DE MÉXICO	3,338	2,070	4,659,649	3,406
MICHOACÁN	35,203	20,578	97,451,215	91,886
MORELOS	386	323	525,846	546
NAYARIT	6,903	4,691	27,691,913	26,707
NUEVO LEÓN	1,434	944	12,427,540	12,501
OAXACA	13,564	10,554	22,757,805	17,434
PUEBLA	36,689	23,294	75,846,310	64,462
QUERÉTARO	7,045	4,637	17,721,797	15,737
QUINTANA ROO	638	561	1,642,357	1,192
SAN LUIS POTOSÍ	1,353	1,143	6,457,257	6,302
SINALOA	13,995	8,052	96,123,949	99,235
SONORA	2,965	1,331	29,243,056	30,341
TABASCO	2,533	2,355	6,296,208	4,796
TAMAULIPAS	13,835	7,720	195,854,454	202,882
TLAXCALA	13,619	7,303	30,531,029	27,468
VERACRUZ	9,801	8,888	33,019,445	27,679
YUCATÁN	33	30	44,052	43
ZACATECAS	10	9	13,155	14
TOTALES	271,305	177,945	1,085,930,156	1,038,383


PROAGRO

 SECRETARÍA DE AGRICULTURA,
GANADERÍA, DESARROLLO RURAL,
PESCA Y ALIMENTACIÓN

APOYOS OTORGADOS A HOMBRES DURANTE EL EJERCICIO 2014 EJERCICIO FISCAL 2014 (AL MES DE ABRIL)

EDO.	PREDIOS	PRODUCTORES	IMPORTE	SUPERFICIE
AGUASCALIENTES	13,449	8,726	51,453,490	49,274
BAJA CALIFORNIA	2,769	1,567	38,548,676	40,018
BAJA CALIFORNIA SUR	468	415	6,220,264	6,450
CAMPECHE	2,597	2,131	7,056,900	6,056
COAHUILA	1,764	1,473	7,185,200	7,081
COLIMA	794	697	2,668,789	2,765
CHIAPAS	136,677	95,238	361,784,068	282,866
CHIHUAHUA	46,481	28,653	305,859,576	309,008
DISTRITO FEDERAL	226	185	397,788	342
DURANGO	41,846	24,402	211,364,098	209,602
GUANAJUATO	36,068	20,998	126,363,549	125,273
GUERRERO	5,398	4,983	8,121,145	7,784
HIDALGO	112,818	66,959	230,072,489	196,334
JALISCO	83,220	49,264	399,884,100	388,872
EDO. DE MÉXICO	12,993	6,871	18,363,310	13,818
MICHOACÁN	110,037	56,529	308,742,479	294,755
MORELOS	1,472	1,167	1,881,498	1,953
NAYARIT	16,915	11,151	64,806,932	62,294
NUEVO LEÓN	4,958	3,075	44,379,517	44,862
OAXACA	40,321	30,530	71,597,705	55,949
PUEBLA	103,373	56,885	216,948,963	189,340
QUERÉTARO	21,520	12,739	53,221,846	47,633
QUINTANA ROO	3,288	2,902	8,090,177	6,057
SAN LUIS POTOSÍ	6,777	5,790	25,245,414	23,832
SINALOA	43,672	23,979	286,808,718	295,552
SONORA	8,141	3,800	67,601,249	70,121
TABASCO	12,876	11,635	31,123,791	23,843
TAMAULIPAS	34,158	18,186	413,801,658	428,260
TLAXCALA	44,059	20,835	98,515,371	90,003
VERACRUZ	45,995	41,550	136,637,829	111,171
YUCATÁN	565	425	940,828	941
ZACATECAS	68	60	195,424	201
TOTALES	995,763	613,800	3,605,882,843	3,392,311


PROAGRO

 SECRETARÍA DE AGRICULTURA,
GANADERÍA, DESARROLLO RURAL,
PESCA Y ALIMENTACIÓN

APOYOS OTORGADOS A JÓVENES DURANTE EL EJERCICIO 2014 EJERCICIO FISCAL 2014 (AL MES DE ABRIL)

EDO.	PREDIOS	PRODUCTORES	IMPORTE	SUPERFICIE
AGUASCALIENTES	17	10	139,586	141
BAJA CALIFORNIA	78	41	982,539	1,020
BAJA CALIFORNIA SUR	4	3	96,300	100
CAMPECHE	8	8	16,202	14
COAHUILA	4	4	12,432	13
COLIMA	-	-	-	-
CHIAPAS	178	145	663,510	552
CHIHUAHUA	185	123	2,253,041	2,319
DISTRITO FEDERAL	-	-	-	-
DURANGO	79	52	491,005	488
GUANAJUATO	32	23	213,538	216
GUERRERO	10	10	14,164	12
HIDALGO	124	85	340,371	305
JALISCO	187	126	1,294,006	1,282
EDO. DE MÉXICO	13	5	13,098	9
MICHOACÁN	237	150	881,333	857
MORELOS	1	1	443	0
NAYARIT	23	13	119,787	119
NUEVO LEÓN	22	13	228,404	230
OAXACA	101	70	178,203	138
PUEBLA	212	137	600,058	530
QUERÉTARO	24	15	56,852	55
QUINTANA ROO	14	13	35,726	26
SAN LUIS POTOSÍ	27	21	202,514	205
SINALOA	1,026	487	6,944,268	7,197
SONORA	260	109	2,848,275	2,958
TABASCO	18	17	30,575	22
TAMAULIPAS	758	361	15,568,108	16,152
TLAXCALA	131	64	523,078	505
VERACRUZ	117	107	356,852	286
YUCATÁN	3	2	3,900	3
ZACATECAS	-	-	-	-
TOTALES	3,893	2,215	35,108,168	35,755


PROAGRO

 SECRETARÍA DE AGRICULTURA,
GANADERÍA, DESARROLLO RURAL,
PESCA Y ALIMENTACIÓN

APOYOS OTORGADOS A ADULTOS MAYORES DURANTE EL EJERCICIO 2014 EJERCICIO FISCAL 2014 (AL MES DE ABRIL)

EDO.	PREDIOS	PRODUCTORES	IMPORTE	SUPERFICIE
AGUASCALIENTES	10,967	6,985	41,473,664	39,767
BAJA CALIFORNIA	1,231	771	17,873,866	18,552
BAJA CALIFORNIA SUR	308	288	3,348,800	3,465
CAMPECHE	1,388	1,171	4,083,992	3,557
COAHUILA	1,190	1,010	4,473,663	4,398
COLIMA	611	538	2,054,104	2,128
CHIAPAS	64,695	43,916	177,903,610	142,783
CHIHUAHUA	32,031	19,799	198,923,390	200,605
DISTRITO FEDERAL	242	207	398,516	337
DURANGO	31,717	18,654	156,213,485	155,002
GUANAJUATO	31,430	18,523	108,288,726	107,155
GUERRERO	4,169	3,852	6,252,164	6,024
HIDALGO	81,585	48,116	169,759,711	146,967
JALISCO	62,225	37,836	292,527,379	283,088
EDO. DE MÉXICO	8,952	4,572	12,601,504	9,647
MICHOACÁN	91,081	46,853	247,829,655	235,919
MORELOS	1,300	1,043	1,689,766	1,755
NAYARIT	16,105	10,650	61,670,437	59,299
NUEVO LEÓN	3,664	2,320	33,081,445	33,355
OAXACA	26,965	20,323	47,239,944	37,356
PUEBLA	81,149	43,866	165,450,182	144,234
QUERÉTARO	19,090	11,223	47,778,715	42,761
QUINTANA ROO	1,769	1,559	4,412,261	3,271
SAN LUIS POTOSÍ	4,542	3,968	14,943,764	13,830
SINALOA	24,352	15,374	159,738,143	164,083
SONORA	4,190	2,246	35,778,148	37,099
TABASCO	8,545	7,778	20,540,495	15,579
TAMAULIPAS	21,103	12,254	245,545,218	254,011
TLAXCALA	35,452	16,562	77,285,383	70,650
VERACRUZ	28,953	26,308	86,592,755	70,504
YUCATÁN	289	228	485,344	490
ZACATECAS	52	46	135,516	139
TOTALES	701,342	428,839	2,446,373,745	2,307,811

**PROAGRO**SECRETARÍA DE AGRICULTURA,
GANADERÍA, DESARROLLO RURAL,
PESCA Y ALIMENTACIÓN

APOYOS OTORGADOS A PERSONAS MORALES DURANTE EL EJERCICIO 2014 (EJERCICIO FISCAL 2014 (AL MES DE ABRIL))

EDO.	PREDIOS	PRODUCTORES	IMPORTE	SUPERFICIE
AGUASCALIENTES	3	3	154,080	160
BAJA CALIFORNIA	212	45	2,892,698	3,004
BAJA CALIFORNIA SUR	40	17	1,109,222	1,152
CAMPECHE	26	9	2,868,623	2,979
COAHUILA	75	10	1,925,181	1,999
COLIMA	1	1	9,630	10
CHIAPAS	2	2	86,670	90
CHIHUAHUA	187	32	2,551,584	2,650
DISTRITO FEDERAL	-	-	-	-
DURANGO	46	11	932,550	968
GUANAJUATO	3	2	67,410	70
GUERRERO	-	-	-	-
HIDALGO	-	-	-	-
JALISCO	120	28	1,836,114	1,907
EDO. DE MÉXICO	-	-	-	-
MICHOACÁN	34	1	191,618	199
MORELOS	-	-	-	-
NAYARIT	2	1	59,658	62
NUEVO LEÓN	10	4	867,027	900
OAXACA	1	1	819	1
PUEBLA	4	1	70,029	73
QUERÉTARO	1	1	12,519	13
QUINTANA ROO	-	-	-	-
SAN LUIS POTOSÍ	59	9	1,072,657	1,114
SINALOA	10,169	961	83,092,175	86,283
SONORA	9,388	816	98,347,417	102,126
TABASCO	-	-	-	-
TAMAULIPAS	3,414	295	88,273,578	91,664
TLAXCALA	-	-	-	-
VERACRUZ	11	4	240,750	250
YUCATÁN	1	1	96,300	100
ZACATECAS	-	-	-	-
TOTALES	23,809	2,255	286,758,309	297,773


PROAGRO

 SECRETARÍA DE AGRICULTURA,
GANADERÍA, DESARROLLO RURAL,
PESCA Y ALIMENTACIÓN

APOYOS OTORGADOS EN ZONAS INDÍGENAS DURANTE EL EJERCICIO 2014 EJERCICIO FISCAL 2014 (AL MES DE ABRIL)

EDO.	PREDIOS	PRODUCTORES	IMPORTE	SUPERFICIE
AGUASCALIENTES	-	-	-	-
BAJA CALIFORNIA	3,724	2,060	52,410,194	54,404
BAJA CALIFORNIA SUR	-	-	-	-
CAMPECHE	3,468	2,782	9,941,912	8,693
COAHUILA	6	6	15,408	16
COLIMA	-	-	-	-
CHIAPAS	127,349	88,492	331,626,318	254,849
CHIHUAHUA	13,655	10,213	69,650,890	66,834
DISTRITO FEDERAL	299	253	487,378	411
DURANGO	7,075	4,427	28,593,696	27,252
GUANAJUATO	2,288	1,354	8,781,057	8,380
GUERRERO	3,085	2,862	3,652,877	3,416
HIDALGO	75,541	45,036	119,835,446	95,174
JALISCO	1,633	1,401	7,126,943	5,833
EDO. DE MÉXICO	8,955	5,165	14,246,365	10,283
MICHOACÁN	17,385	9,743	37,987,398	31,914
MORELOS	69	47	103,802	108
NAYARIT	766	596	2,811,051	2,577
NUEVO LEÓN	-	-	-	-
OAXACA	46,013	36,818	82,887,057	63,675
PUEBLA	43,801	28,475	81,863,828	65,910
QUERÉTARO	11,289	6,143	22,517,892	19,743
QUINTANA ROO	3,925	3,461	9,729,934	7,247
SAN LUIS POTOSÍ	7,103	6,029	30,078,509	28,700
SINALOA	44,602	20,395	301,285,532	312,519
SONORA	17,815	4,633	175,354,128	182,047
TABASCO	5,948	5,424	12,612,220	9,430
TAMAULIPAS	12,368	5,905	175,821,786	182,106
TLAXCALA	794	434	1,172,641	927
VERACRUZ	34,507	32,041	94,859,453	73,691
YUCATÁN	599	456	1,081,181	1,084
ZACATECAS	-	-	-	-
TOTALES	494,062.00	324,651.00	1,676,534,892.37	1,517,221.52


PROAGRO

 SECRETARÍA DE AGRICULTURA,
GANADERÍA, DESARROLLO RURAL,
PESCA Y ALIMENTACIÓN

APOYOS OTORGADOS ZONAS DE RELATIVA, ALTA Y MUY ALTA MARGINA- CIÓN

EJERCICIO FISCAL 2014 (AL MES DE ABRIL)

EDO.	PREDIOS	PRODUCTORES	IMPORTE	SUPERFICIE
AGUASCALIENTES	5,185	3,592	24,449,772	24,016
BAJA CALIFORNIA	3,715	2,051	52,300,412	54,290
BAJA CALIFORNIA SUR	430	356	8,596,720	8,927
CAMPECHE	1,133	1,031	4,941,638	4,428
COAHUILA	181	175	520,354	466
COLIMA	86	74	213,889	218
CHIAPAS	141,696	100,215	377,067,189	294,664
CHIHUAHUA	10,976	8,321	41,465,976	37,842
DISTRITO FEDERAL	-	-	-	-
DURANGO	1,855	1,244	5,914,339	5,116
GUANAJUATO	2,298	1,319	10,577,936	10,544
GUERRERO	5,814	5,409	8,791,295	8,393
HIDALGO	83,166	49,760	147,143,354	119,460
JALISCO	11,311	7,451	54,571,507	51,707
EDO. DE MÉXICO	11,231	5,985	15,940,629	11,805
MICHOACÁN	42,539	24,851	134,238,832	125,626
MORELOS	1	1	963	1
NAYARIT	316	253	760,824	611
NUEVO LEÓN	429	259	1,435,536	1,303
OAXACA	47,468	36,406	82,056,750	63,019
PUEBLA	89,370	53,115	200,682,794	175,032
QUERÉTARO	15,248	8,977	31,328,845	27,854
QUINTANA ROO	485	471	912,204	734
SAN LUIS POTOSÍ	3,357	3,218	6,367,697	4,894
SINALOA	11,397	5,778	82,868,746	85,645
SONORA	91	64	421,811	436
TABASCO	6,467	5,694	15,120,522	11,467
TAMAULIPAS	1,997	1,592	6,258,060	6,244
TLAXCALA	7,582	4,052	21,663,678	20,210
VERACRUZ	43,507	39,675	116,594,215	91,815
YUCATÁN	599	456	1,081,181	1,084
ZACATECAS	-	-	-	-
TOTALES	549,930	371,845	1,454,287,668	1,247,848


PROAGRO

 SECRETARÍA DE AGRICULTURA,
GANADERÍA, DESARROLLO RURAL,
PESCA Y ALIMENTACIÓN

APOYOS OTORGADOS A PROYECTOS ECOLÓGICOS EJERCICIO FISCAL 2014 (AL MES DE ABRIL)

EDO.	PREDIOS	PRODUCTORES	IMPORTE	SUPERFICIE
AGUASCALIENTES	-	-	-	-
BAJA CALIFORNIA	-	-	-	-
BAJA CALIFORNIA SUR	-	-	-	-
CAMPECHE	2	2	2,263	2
COAHUILA	-	-	-	-
COLIMA	1	1	9,630	10
CHIAPAS	-	-	-	-
CHIHUAHUA	-	-	-	-
DISTRITO FEDERAL	-	-	-	-
DURANGO	-	-	-	-
GUANAJUATO	-	-	-	-
GUERRERO	-	-	-	-
HIDALGO	1	1	1,300	1
JALISCO	1	1	3,505	4
EDO. DE MÉXICO	-	-	-	-
MICHOACÁN	1	1	934	1
MORELOS	-	-	-	-
NAYARIT	-	-	-	-
NUEVO LEÓN	1	1	3,900	3
OAXACA	-	-	-	-
PUEBLA	-	-	-	-
QUERÉTARO	-	-	-	-
QUINTANA ROO	1	1	1,300	1
SAN LUIS POTOSÍ	-	-	-	-
SINALOA	6	6	43,855	43
SONORA	-	-	-	-
TABASCO	3	3	6,500	5
TAMAULIPAS	13	12	105,285	109
TLAXCALA	-	-	-	-
VERACRUZ	12	12	36,380	30
YUCATÁN	-	-	-	-
ZACATECAS	-	-	-	-
TOTALES	42	41	214,851	209



APOYOS OTORGADOS A PRODUCTORES CON CUENTA BANCARIA EJERCICIO FISCAL 2014 (AL MES DE ABRIL)

EDO.	PREDIOS	PRODUCTORES	IMPORTE	SUPERFICIE
AGUASCALIENTES	19	14	209,146	214
BAJA CALIFORNIA	663	322	8,671,825	9,005
BAJA CALIFORNIA SUR	354	306	5,394,918	5,599
CAMPECHE	2,404	1,909	5,250,377	4,315
COAHUILA	1,410	1,227	5,443,839	5,362
COLIMA	160	141	593,188	613
CHIAPAS	131,513	94,192	348,111,210	271,875
CHIHUAHUA	38,037	24,749	230,686,624	231,573
DISTRITO FEDERAL	287	246	450,389	374
DURANGO	44,944	27,159	216,916,872	213,912
GUANAJUATO	31,996	20,155	97,826,030	95,287
GUERRERO	4,536	4,222	6,762,241	6,380
HIDALGO	128,823	79,602	261,857,002	223,449
JALISCO	67,806	45,133	313,829,873	300,053
EDO. DE MÉXICO	14,426	7,857	19,718,545	14,498
MICHOACÁN	102,316	55,965	270,706,516	254,130
MORELOS	828	702	1,076,287	1,117
NAYARIT	3,358	2,313	13,392,717	12,929
NUEVO LEÓN	3,886	2,522	37,305,226	37,844
OAXACA	29,141	22,244	51,222,026	40,815
PUEBLA	99,828	56,653	198,557,659	169,496
QUERÉTARO	23,711	14,370	57,933,249	51,468
QUINTANA ROO	2,943	2,623	7,246,220	5,369
SAN LUIS POTOSÍ	1,951	1,720	6,469,924	5,967
SINALOA	24,389	13,672	163,212,014	168,056
SONORA	5,878	1,920	60,619,756	62,914
TABASCO	12,717	11,583	30,221,701	23,041
TAMAULIPAS	27,408	15,694	340,863,425	352,814
TLAXCALA	38,481	18,731	81,405,713	73,512
VERACRUZ	13,573	12,077	41,684,881	33,130
YUCATÁN	238	197	306,860	294
ZACATECAS	32	27	96,136	100
TOTALES	858,056	540,247	2,884,042,390	2,675,504

AVANZAMOS EN EL TRÁNSITO DEL VIEJO ENFOQUE DEL SUBSIDIO ASISTENCIALISTA A LOS INCENTIVOS A LA PRODUCTIVIDAD, RECONOCIENDO LA ESTRUCTURA DUAL DEL CAMPO DONDE HABRÁ QUE VENCER LAS ENORMES ASIMETRÍAS Y LOS DESEQUILIBRIOS EXISTENTES.

LA PRINCIPAL RIQUEZA DEL CAMPO MEXICANO SON SUS MUJERES Y SUS HOMBRES, QUIENES LOGRAN QUE LA TIERRA DÉ FRUTOS Y LO HACEN CON PASIÓN, ENTREGA Y DEDICACIÓN.

ENRIQUE MARTÍNEZ Y MARTÍNEZ

Secretario de Agricultura, Ganadería, Desarrollo Rural,
Pesca y Alimentación.

Durante el encuentro con Organizaciones Nacionales de Productores Rurales, y firma de los Convenios de Concurrencia con las Entidades Federativas.

Fraccionamiento Isla Navidad, Colima, abril de 2014

